

# Flevomonitor 2013

## Verslaving, dak- en thuisloosheid en huiselijk geweld in Flevoland



**Annemieke Benschop**  
**Marije Wouters**  
**Dirk J Korf**

**Bonger Instituut**

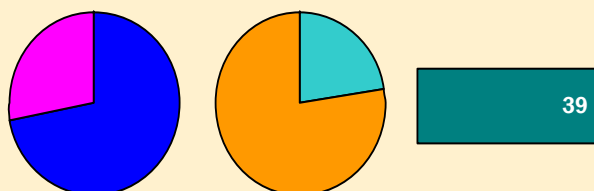
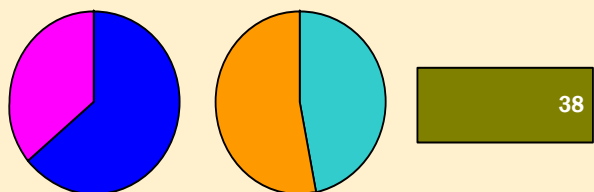
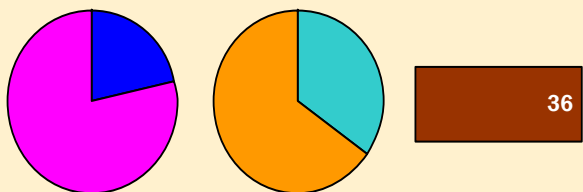
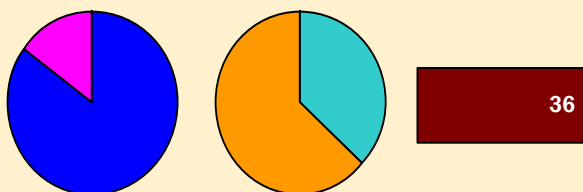


## **Inhoud**

- » **Flevomonitor 2013 - overzicht**
  
- » **Verslaafden**
- » **Dak- en thuislozen**
- » **Slachtoffers van huiselijk geweld**
- » **Plegers van huiselijk geweld**
  
- » **Doorstroom van opvang naar huisvesting**
- » **Huurachterstanden en huisuitzettingen**
  
- » **Almere**
- » **Lelystad**
- » **Noordoostpolder**
- » **Dronten**
- » **Zeewolde**
- » **Urk**
  
- » **Bijlage onderzoeksmethodiek**
- » **Bijlage instanties**

**De Flevomonitor geeft inzicht in:**

- Omvang van de geregistreerde groepen verslaafden, dak- en thuislozen, slachtoffers en plegers van huiselijk geweld, voor de provincie als geheel én per gemeente
- Profielen van de bereikte groepen
- Trends in omvang en profiel door de tijd
- Overlap in het bereik van de verschillende groepen
- In-, door- en uitstroom van groepen tussen voorzieningen

**Verslaafden****Dak- en thuislozen****Slachtoffers van huiselijk geweld****Plegers van huiselijk geweld**

man

allochtoon



vrouw

autochtoon  
Nederlandsgemiddelde  
leeftijd**Wat is de Flevomonitor?**

De Flevomonitor gaat over **geregistreerde verslaafden, dak- en thuislozen, slachtoffers en plegers van huiselijk geweld in de provincie Flevoland. De monitor bestaat sinds 2005. Elk jaar worden systematisch registratiegegevens van verschillende instanties (zoals zorginstellingen en politie) verzameld, gekoppeld en geanalyseerd.**

De informatie over 2013 komt van 18 verschillende instanties. De cijfers hebben uitsluitend betrekking op personen die in een kalenderjaar geregistreerd zijn bij één of meer van deze instanties. Wie daar niet bekend is, wordt dus ook niet meegeteld.

Iemand kan bij meerdere instanties geregistreerd zijn, of in hetzelfde jaar meer dan één keer bij dezelfde instantie opnieuw ingeschreven worden.

den. De gegevens zijn geanonimiseerd, maar door elke persoon een unieke code te geven, voorkomen we dubbel-tellingen.

De aantallen hebben betrekking op het volledige kalenderjaar 2013. Alle personen die op enig moment gedurende het jaar als verslaafd, dak- en thuisloos, slachtoffer of pleger van huiselijk geweld waren geregistreerd, zijn meegeteld in het totaal, ook degenen die in de loop van het jaar weer uit de registraties verdwenen.

In dit overzicht geven we een korte samenvatting van (trends in) aantallen en profiel van verslaafden, dak- en thuislozen, slachtoffers en plegers van huiselijk geweld. Vervolgens gaan we kort in op verschillen tussen gemeenten, overlap tussen groepen en doorstroom. Tot slot plaatsen we de gesignaleerde trends in perspectief.

In de hoofdstukken die hierop volgen worden meer gedetailleerde cijfers per groep, per gemeente en per instantie gepresenteerd.

**Lichte daling geregistreerde verslaafden**

**In 2013 stonden in totaal 3.372 verslaafden geregistreerd bij instanties in Flevoland. Dat komt neer op 8,5 verslaafden per 1.000 inwoners. Na de stijging in 2009-2011 is verslaving in Flevoland nu over zijn hoogtepunt. Het aantal geregistreerde verslaafden is in 2013 licht gedaald met -6%.**

De meeste verslaafden zijn mannen van autochtoon Nederlandse afkomst. Allochtonen zijn ondervertegenwoordigd.

**3.372**

verslaafden

Alcoholverslaving komt nog steeds het vaakst voor, maar er is een toename in het aandeel softdrugsverslaafden.

De nieuwe instroom van 2013 is wat jonger dan de reeds bekende verslaafden. Toch laten de trends geen verjonging van verslaafden zien, omdat jonge verslaafden blijkbaar ook relatief vaak weer uitstromen.

» verslaafden

## Forse stijging geregistreerde dak- en thuislozen

Het aantal geregistreerde dak- en thuislozen in Flevoland was stabiel, maar is in 2013 fors toegenomen met +18%. In totaal gaat het om 3.021 dak- en thuislozen; dat is 7,6 per 1.000 inwoners.

Bijna de helft van de dak- en thuislozen is allochtoon, met name Surinamers en Antilliaanen zijn oververtegenwoordigd. Ruim één op de drie is vrouw.

Residentieel daklozen, die in 24-uurs opvangvoorzieningen

verblijven, vormen de grootste groep. Het aantal zwerfjongeren is daarbij vergeleken beperkt.

Het algemene profiel van dak- en thuislozen is nauwelijks veranderd, maar er zijn relatief meer feitelijk daklozen.

Opvallend is dat de nieuwe instroom vaker schulden heeft en vaker uit Lelystad komt; de gemeente met relatief hoge werkloosheid en een relatief laag gemiddeld besteedbaar inkomen per huishouden.

# 3.021

dak- en thuislozen

» dak- en thuislozen



## Huiselijk geweld neemt toe

Na een jarenlange stabiele trend in bij politie en hulpverleningsinstanties geregistreerde gevallen van huiselijk geweld, is er sinds 2012 sprake van een toename. In 2013 stonden 2.543 slachtoffers en 1.075 plegers van huiselijk geweld geregistreerd. In beide gevallen is dat een toename van +6%.

De meeste slachtoffers zijn vrouw en de meeste plegers zijn man, maar de gemiddelde leeftijd is gelijk.

Zowel slachtoffers als plegers zijn meestal autochtoon Nederlands, maar bij de slachtoffers zijn niet-westerse alloch-

tonen (o.a. Afrika en Midden-Oosten) oververtegenwoordigd en de plegers zijn relatief vaak Surinaams of Antilliaans.

Het algemene profiel van de slachtoffers en plegers is vergelijkbaar met dat van een jaar geleden, wat erop duidt dat de toename in huiselijk geweld een brede trend is die geldt voor alle leeftijdsgroepen, herkomstgroeperingen en gemeenten in Flevoland. Wel is bij de slachtoffers van huiselijk geweld vaker sprake van schulden.

# 2.543

slachtoffers  
huiselijk geweld

# 1.075

plegers  
huiselijk geweld

» slachtoffers van huiselijk geweld

» plegers van huiselijk geweld

» Regiovisie Aanpak Huiselijk Geweld

## Verschillen tussen gemeenten

In concrete aantallen heeft Almere verreweg de meeste verslaafden, dak- en thuislozen, slachtoffers en plegers van huiselijk geweld; ongeveer de helft van alle groepen komt daarvandaan. Maar in Almere woont ook bijna de helft van alle inwoners van Flevoland.

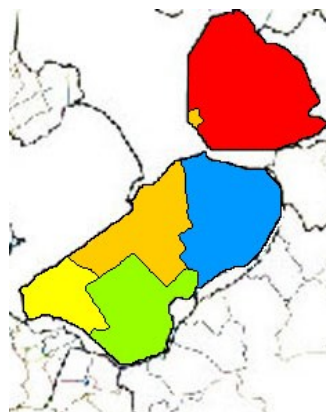
Op de volgende pagina zijn de aantallen afgezet tegen het aantal inwoners.

» verslaafden per gemeente

» dak- en thuislozen per gemeente

» slachtoffers van huiselijk geweld per gemeente

» plegers van huiselijk geweld per gemeente



» Almere

» Lelystad

» Noordoostpolder

» Dronten

» Zeewolde

» Urk

## Verschillen tussen gemeenten - per 1.000 inwoners

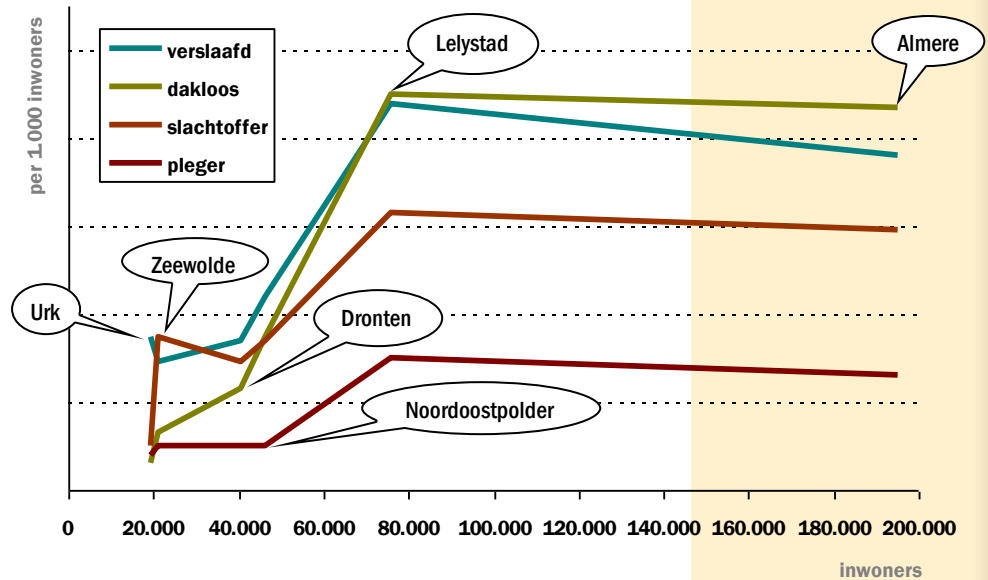
Per 1.000 inwoners scoort Lelystad hoger dan Almere. Dat heeft waarschijnlijk te maken met de sociaaleconomische bevolkingssamenstelling van Lelystad.

Voor de kleinere gemeenten geldt over het algemeen: hoe groter de gemeenten, hoe groter de kwetsbare groepen. Zowel in concrete aantallen als per 1.000 inwoners.

De gemeente Urk scoort relatief hoog qua verslaving, mogelijk omdat hier relatief veel jongeren en jongvolwassenen wonen.

Zeewolde scoort relatief hoog als het gaat om slachtoffers van huiselijk geweld. De oorzaak hiervan is onduidelijk.

Zeewolde heeft geen afwijkende bevolkingssamenstelling en is voor zover bekend ook geen bijzonder aandachtsgebied voor de politie.



## Overlap tussen groepen

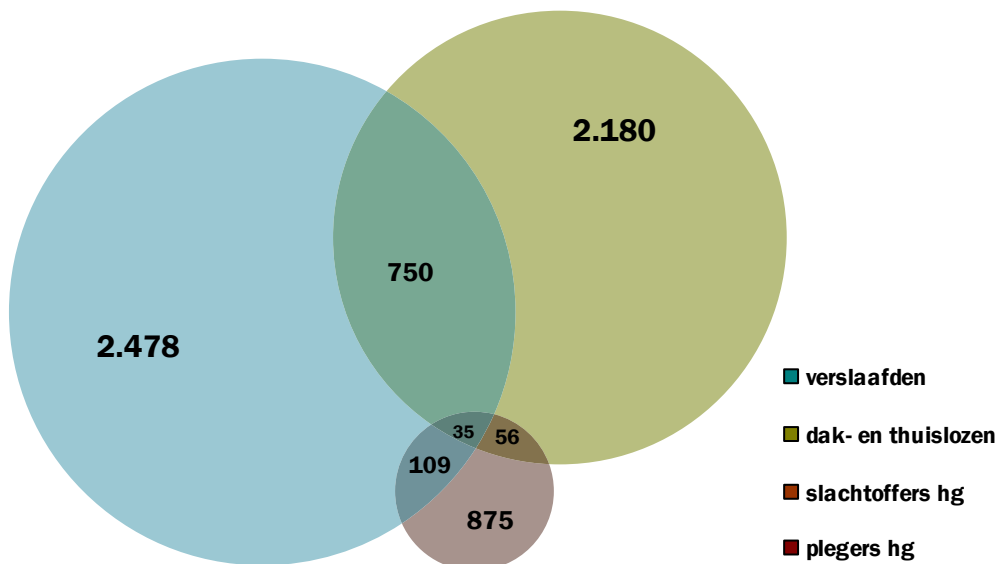
Gegevens van verslaafden, dak- en thuislozen, slachtoffers en plegers van huiselijk geweld worden steeds afzonderlijk gepresenteerd, maar er is ook overlap tussen deze groepen. De grootste overlap is tussen verslaving en dak- en thuisloosheid: circa een kwart van de verslaafden is dak- of thuisloos, en andersom.

Ook onder plegers van huiselijk geweld komt verslaving wel voor (13%), maar vaker nog zijn zij zelf ook als slachtoffers van huiselijk geweld geregistreerd (17%).

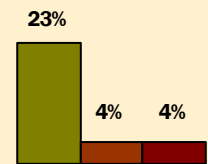
Er zijn ook personen die tot drie kwetsbare groepen behoren en zelfs een enkeling die in alle vier de groepen valt.

Toch behoren de meesten maar tot één groep.

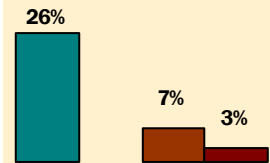
In onderstaande figuur staat de overlap schematisch weergegeven. De slachtoffers zijn daarbij buiten beschouwing gelaten omdat zij de minste overlap met andere groepen vertonen.



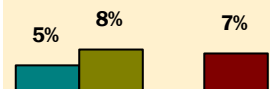
### Verslaafden



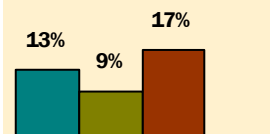
### Dak- en thuislozen



### Slachtoffers hg



### Plegers hg



## Instroom, uitstroom, doorstroom

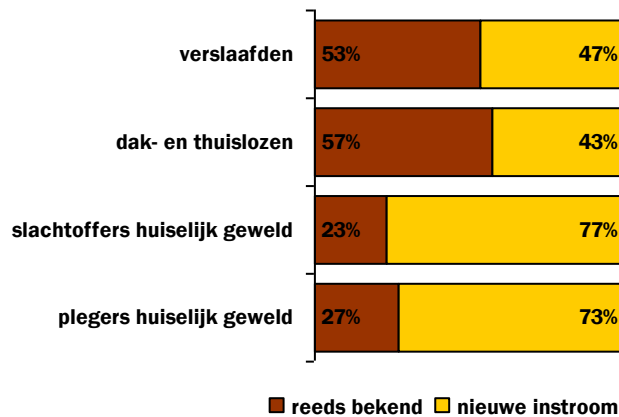
Elk jaar is er een nieuwe instroom van verslaafden: zij waren het voorgaande jaar nog niet (geregistreerd als) verslaafd. Ook is er elk jaar uitstroom: zij zijn het daaropvolgende niet meer als verslaafde geregistreerd. Hetzelfde geldt voor dak- en thuislozen en slachtoffers en plegers van huiselijk geweld.

Bij de verslaafden en dak- en thuislozen is de doorstroom het kleinst. Ongeveer de helft van de verslaafden en dak- en thuislozen van 2013 was al bekend bij de instanties; een deel al ten minste vijf jaar. Toch zijn er ook groepen verslaafden en dak- en thuislozen die binnen een jaar weer uitstromen.

Bij slachtoffers en plegers van huiselijk geweld is de in- en uitstroom groot. Zij hebben over het algemeen geen jarenlange hulpverleningscarrière,

maar stromen binnen een jaar weer uit. Het grootste deel van de in 2013 geregistreerde slachtoffers en plegers van huiselijk geweld bestaat uit nieuwe instroom.

- » doorstroom verslaafden
- » doorstroom dak- en thuislozen
- » doorstroom slachtoffers van huiselijk geweld
- » doorstroom plegers van huiselijk geweld



## Doorstroom van opvang naar zelfstandige huisvesting

Naar aanleiding van signalen over verschillen in doorstroomtijd en overschrijding van de maximale verblijfsduur in de maatschappelijke opvang, is een verdiepende studie verricht naar de doorstroom van opvang naar zelfstandige huisvesting.

De gemiddelde verblijfsduur in de nood- en crisisopvang nam drastisch toe tussen 2009 en 2012, vooral in Lelystad en Emmeloord, veel minder in Almere. In 2013 is de verblijfsduur weer wat gedaald naar circa 16 weken.

Uit de registratiegegevens is niet altijd op te maken of cliënten doorstroomden naar zelfstandige huisvesting. De doorstroom naar andere opvangvoorzieningen lijkt in Lelystad groter dan in Almere.

Er is veel variatie in cliëntprofiel tussen de verschillende opvangvoorzieningen. Dat kan verschillen in doorstroomverklaren.

Uit interviews met sleutelpersonen uit de opvang, gemeenten en woningcorporaties, aangevuld met een analyse van individuele gevallen, komen het woningaanbod en procedurele voorwaarden en termijnen naar voren als belangrijke vertragende factoren bij de doorstroom.

Korte lijntjes tussen de verschillende instanties (geformaliseerd in de Centrale Toegang), de aanwezigheid van een omklapconstructie en reservering van woningen voor maatschappelijke opvang in een gemeente zijn versnellende factoren.

Het type en de mate van motivatie van de cliënt kan zowel vertragend als versnellend werken.

### Vertragende factoren

- Woningaanbod
- Voorwaarden en termijnen
- Type en motivatie cliënt

### Versnellende factoren

- Korte lijntjes
- Omklapconstructie en reservering woningen
- Type en motivatie cliënt

» doorstroom van opvang naar huisvesting



## Trends in perspectief

Het aantal geregistreerde **dak- en thuislozen** in Flevoland is in 2013 fors toegenomen. Deze stijging kan niet goed worden verklaard door veranderingen in het hulpverleningsaanbod of registratiesystemen van bepaalde instellingen. De toename geldt namelijk voor vrijwel alle instanties en voor alle gemeenten.

De stijging in het aantal dak- en thuislozen is niet alleen een brede provinciale trend, ook landelijke cijfers wijzen op een stijging in het aantal daklozen en een toenemende hulpvraag bij de maatschappelijke opvang.

▣ landelijke cijfers daklozen

▣ landelijke cijfers maatschappelijke opvang

Schulden en werkloosheid worden door de Federatie Opvang genoemd als oorzaak van de landelijke toename in de maatschappelijke opvang. Ook in Flevoland heeft de nieuwe instroom van dak- en thuislozen vaker schulden. Bovendien komen dak- en thuislozen vaker uit Lelystad, de gemeente met een relatief hoge werkloosheid en een relatief laag besteedbaar inkomen.

▣ werkloosheid Lelystad

▣ besteedbaar inkomen Lelystad

In de gehele provincie Flevoland is het werkloosheidspercentage in 2013 met 36% gestegen en het aantal faillissementen steeg met 25%.

▣ werkloosheid Flevoland

▣ faillissementen Flevoland

Alles wijst erop dat de economische crisis de meest aanmerkelijke verklaring is voor het stijgend aantal geregistreerde dak- en thuislozen. Het is namelijk een brede provinciale

en landelijke trend die samenhangt met toenemende werkloosheid en schulden. Bij verlies aan inkomsten stapelen schulden zich op en als de huur of hypotheek niet meer kan worden betaald, is er een reële kans dat mensen feitelijk dakloos worden en aankloppen bij de maatschappelijke opvang.

Opvangvoorzieningen signaleren ook meer 'gewone' cliënten en gezinnen, (voormalig) zelfstandige ondernemers en mensen die hun koopwoning zijn kwijtgeraakt. Het feit dat het aantal huisuitzettingen uit huurwoningen wegens huurschuld bij de woningcorporaties gelijk bleef, lijkt dit laatste te onderschrijven.

» huurachterstanden en huisuitzettingen

Deze nieuwe groepen dak- en thuislozen vormen enerzijds een uitdaging voor de maatschappelijke opvang wegens het beperkte aantal plekken voor gezinnen en procedures voor uitkeringsaanvragen; anderzijds verloopt de doorstroom naar huisvesting voor deze groepen over het algemeen makkelijker.

Bij dak- en thuislozen bij wie de doorstroom naar huisvesting minder vlot verloopt, zorgen vooral het woningaanbod en procedurele voorwaarden/termijnen voor vertraging. Het proces kan vooral versneld worden door korte lijntjes tussen betrokken instanties, maar ook door omklapconstructies en reservering van woningen voor de maatschappelijke opvang. Het wegvallen van de laatstgenoemde regelingen heeft volgens betrokkenen in Almere onbedoeld geleid tot een vertraging in de doorstroom.

Net als de stijging in dak- en thuisloosheid, is ook het toenemend **huiselijk geweld** in Flevoland een brede provinciale trend, die geldt voor vrijwel alle leeftijdscategorieën, herkomstgroeperingen en gemeenten. En is er vaker sprake van schulden. Ook bij huiselijk geweld lijkt de economische crisis dus een rol te spelen. Dat wordt landelijk bevestigd door onderzoek van de Nationale Politie.

▣ politieonderzoek huiselijk geweld

Ook **verslaving** wordt wel in verband gebracht met de economische situatie, maar zowel in positieve als in negatieve zin. De consumptie van genotmiddelen neemt af wanneer inkomsten dalen, maar bij stress en het wegvallen van arbeidsverplichtingen kan de consumptie toenemen. In een verdiepende studie in de Flevomonitor 2011, naar de groeiende groep verslaafden in de hulpverlening werd de crisis in elk geval niet genoemd en in 2013 is het aantal geregistreerde verslaafden ook over het hoogtepunt heen.

▣ verslaafden Flevoland 2009-2011

Ook landelijk daalde het aantal verslaafden in de hulpverlening.

▣ landelijke cijfers verslavingszorg

In mei 2014 was volgens minister van Financiën Dijsselbloem de economische crisis voorbij, maar hij wees erop dat de werkloosheid nog wel enige tijd hoog zal blijven. Als gevolg daarvan zou het aantal mensen dat wegens dak- en thuisloosheid en huiselijk geweld een beroep doet op instanties in Flevoland verder toe kunnen nemen.

## Stedelijk Kompas

▣ plan van aanpak

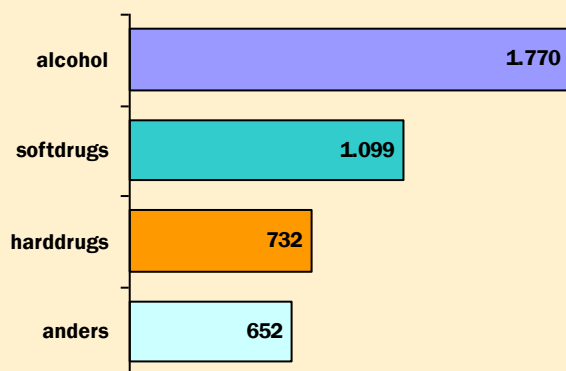
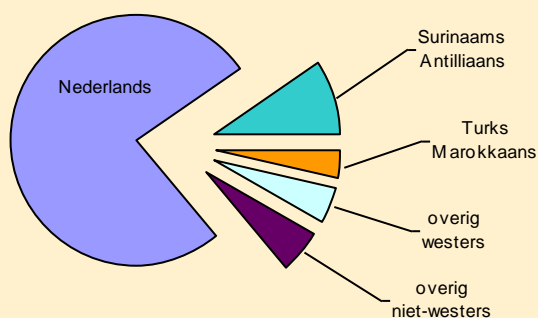
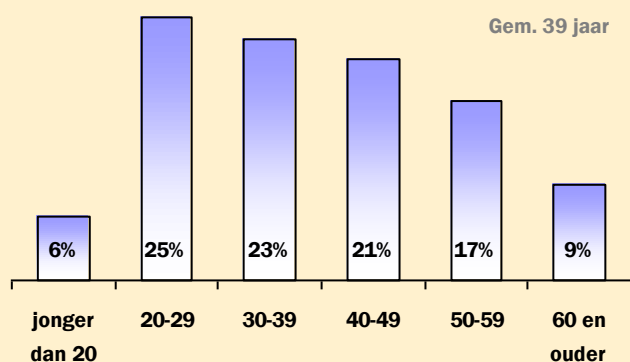
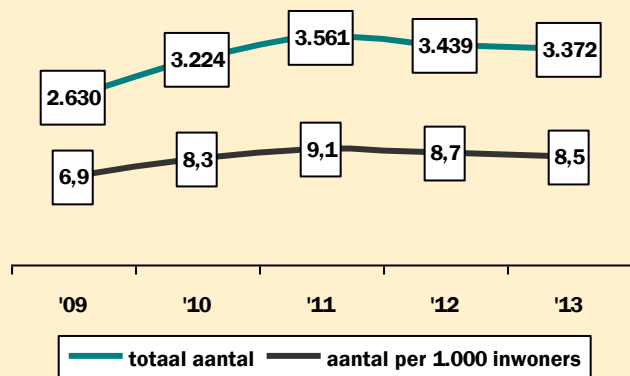
▣ uitvoeringsplan



**“Dijsselbloem:  
De crisis is  
voorbij”**

RTL Z  
06.05.2014

3.372

verslaafden  
geregistreerd

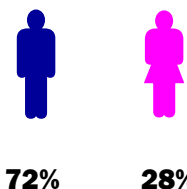
## Lichte daling geregistreerde verslaafden

Het aantal verslaafden dat bij instanties in Flevoland stond geregistreerd steeg flink in de periode 2009-2011, maar neemt sindsdien weer licht af. Tussen 2012 en 2013 is er sprake van een daling van -2%. In 2013 waren er 3.372 verslaafden geregistreerd; dat komt neer op 8,5 verslaafden per 1.000 inwoners.

Vooraf GGz Centraal registreerde minder verslaafden in 2013. Andere instanties (o.a. Leger des Heils en Kwintessence) lieten juist een stijging

zien. Bij Tactus, de grootste hulpverleningsinstantie voor verslaafden in Flevoland, bleef het aantal min of meer gelijk (+ 3%).

» geregistreerde verslaafden



## Profiel

De meeste geregistreerde verslaafden zijn mannen en van autochtoon Nederlandse afkomst, woonachtig in Almere. Allochtonen zijn ondervertegenwoordigd bij de verslaafden. In de algemene bevolking van Flevoland is 28% allochtoon; bij de verslaafden is dat 23%.

» allochtonen in Flevoland

De leeftijdsspreiding is groot (13-96 jaar), de gemiddelde leeftijd is 39 jaar.

Alcoholverslaving komt het vaakst voor, gevolgd door cannabisverslaving en verslaving aan harddrugs (bijv. heroïne of cocaïne). Er is ook een groep die verslaafd is aan andere middelen (bijv. medicijnen) of met een gedragsverslaving (bijv. gokken, gamen, eet- of seksverslaving). Bij ruim een kwart (28%) is sprake van meerdere verslavingen.

» profiel verslaafden

## Veranderingen profiel

Het algemene profiel van de geregistreerde verslaafden van 2013 (geslacht, leeftijd, etniciteit) is vergelijkbaar met dat van 2012, wel zijn er verhoudingsgewijs meer verslaafden afkomstig van buiten Flevoland (van 18% naar 22%) en ook meer softdrugsverslaafden (van 29% naar 33%).

» profiel 2012-2013



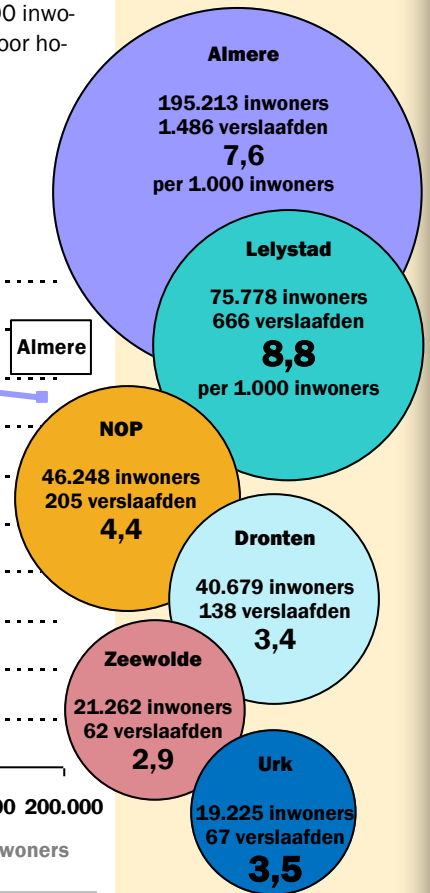
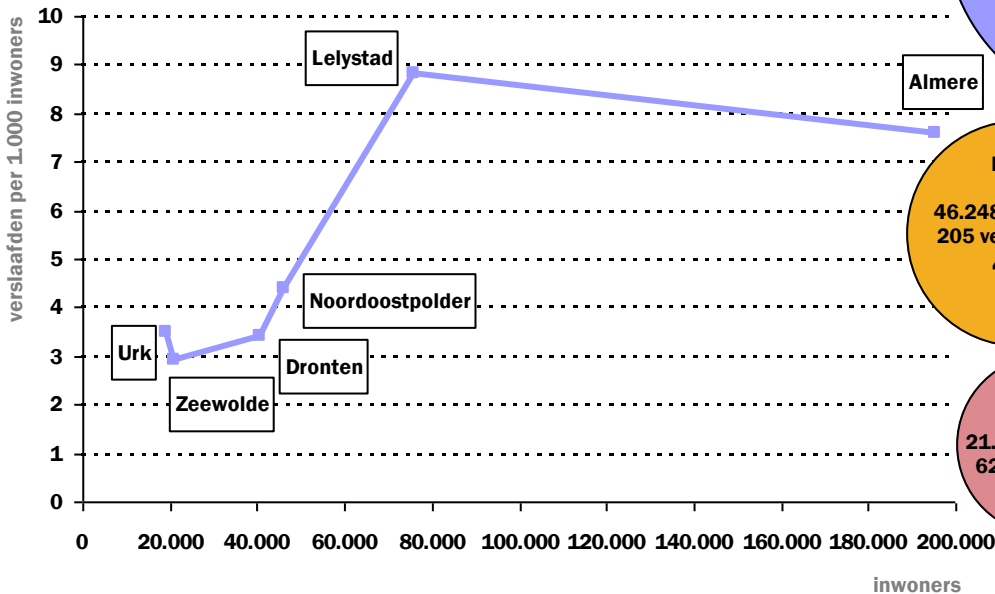
### Geregistreerde aantallen per gemeente

Almere kent verreweg de meeste verslaafden, maar dat is dan ook de grootste gemeente in Flevoland. Per 1.000 inwoners heeft Lelystad de meeste verslaafden.

geldt over het algemeen: hoe groter, hoe meer geregistreerde verslaafden per 1.000 inwoners. Maar in Urk zijn iets meer verslaafden geregistreerd dan in Zeewolde, terwijl Zeewolde een iets grotere

gemeente is; per 1.000 inwoners scoort Urk daardoor hoger dan Zeewolde.

Bij de kleinere gemeenten



### Profiel per gemeente

Hoewel in alle gemeenten de meerderheid van de verslaafden van autochtoon Nederlandse afkomst is, heeft Almere relatief veel allochtone verslaafden (35%). In Lelystad is bijna een kwart allochtoon (23%) en in de kleinere gemeenten is dat rond de 10%.

(gemiddeld 30 jaar) en omdat harddrugverslaving daar vaker voorkomt dan gemiddeld (39%).

Een mogelijke verklaring hiervoor is dat Urk relatief veel jongeren en jongvolwassenen heeft (35% is 10-30 jaar, in de hele provincie Flevoland is dat 27%).

Aantallen per gemeente:

- » Almere
- » Lelystad
- » Noordoostpolder
- » Dronten
- » Zeewolde
- » Urk

Urk valt op door de relatief jonge groep verslaafden

» jongeren Urk

### Overlap tussen instanties

Een groot deel van de verslaafden (44%) was binnen het kalenderjaar 2013 geregistreerd bij twee of meer instanties in Flevoland.

Dat kan betekenen dat de overige 55% geen problemen op andere terreinen heeft (bijv. psychiatrie) of dat de afstemming met andere instanties nog verder verbeterd kan worden.

Kwintjes) wél bekend bij andere instanties. Toch lijkt ook hier nog ruimte voor verbetering.

Veel verslaafden die bij Tactus geregistreerd staan, zijn ook bekend bij andere instanties. Toch is dat minder dan de helft van de cliënten van Tactus (45%).

Andersom zijn de meeste verslaafden bij instanties die zich niet primair op verslaving richten (bijv. Leger des Heils,

» overlap tussen instanties

### Gemiddelde leeftijd



### Instroom, doorstroom, uitstroom

Een behoorlijk grote groep van 458 verslaafden is al minimaal vijf jaar bekend bij de hulpverlening. Dat is 14% van de geregistreerde verslaafden van 2013.

Aan de andere kant waren er de afgelopen jaren ook ver-

slaafden die na kortere tijd, soms binnen een jaar, weer uitstroonden. Van de 3.439 verslaafden van 2012 stroomden er 696 binnen een jaar weer uit. Dat komt neer op 20%.

Van de 3.372 geregistreerde

verslaafden van 2013, zijn er 1.593 dat jaar nieuw ingestroomd in de hulpverlening. Iets meer dan de helft (53%) was dus al bekend bij de instanties.

	2009	2010	2011	2012	2013	
	456	456	456	456	456	
		354	354	354	354	
			343	343	343	
				626	626	
					1.593	
	213	213	213	213		
		218	218	218		
			533	533		
				696		
	236	236	236			
		480	480			
			728			
	575	575				
		692				
	1.150					
		↑	↑	↑	↑	
		1.744	1.604	1.322	1.593	instroom
		↓	↓	↓	↓	
	1.150	1.267	1.444	1.660		uitstroom

### Profiel nieuwe instroom

De nieuwe instroom bestaat, net als de reeds bekende verslaafden, vooral uit mannen, tussen de 20 en 60 jaar, van autochtoon Nederlandse afkomst en alcoholverslaafd.

De nieuwe instromers zijn gemiddeld wel wat jonger en wat vaker afkomstig van buiten de provincie Flevoland. Reeds bekende verslaafden zijn daarentegen vaker allochtoon, veel vaker verslaafd aan harddrugs, hebben vaker een andere verslaving (een ander middel of een gedragsversla-

ving zoals bijv. gokken) en hebben veel vaker schulden.

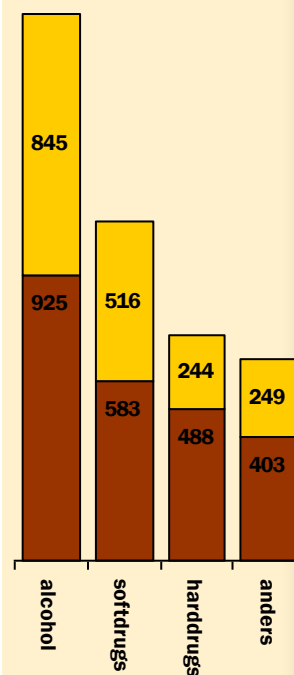
Dat de nieuwe instroom jonger is en minder vaak aan harddrugs verslaafd, betekent niet dat verslaafden in Flevoland steeds jonger worden of dat harddrugverslaving verdwijnt. De gemiddelde leeftijd van de geregistreerde verslaafden bleef namelijk gelijk en ook het aantal geregistreerde harddrugverslaafden was in 2012 en 2013 min of meer hetzelfde (zie vorige pagina).

Dat komt doordat jongere verslaafden niet alleen vaker instromen, maar ook korter in de hulpverlening blijven en dus vaker uitstromen. Andersom stromen harddrugverslaafden minder vaak in, maar blijven langer in de hulpverlening en stromen minder vaak uit.

» nieuwe instroom



■ nieuwe instroom  
■ reeds bekend



**Aantal geregistreerde verslaafden #**

	2009	2010	2011	2012	2013	verschil 2013 t.o.v. 2012
<b>TOTAAL</b>	2.630	3.224	3.561	3.439	3.372	- 2%
<b>BlijfGroep</b>	0	0	0	0	0	
<b>Centrale Toegang</b>	-	-	-	-	146	
<b>GGz Centraal Meerkanten</b>	1.122	1.363	1.324	1.224	857	- 30%
<b>GGz Centraal Mergaard</b>	408	411	650	557	474	- 15%
<b>IrisZorg</b>	11	11	9	31	41	+ 32%
<b>Kwintes</b>	0	303	298	297	351	+ 18%
<b>Leger des Heils</b>	126	154	260	242	313	+ 29%
<b>Maatschappelijke Dienstverlening</b>	23	38	29	21	26	+ 24%
<b>MEE IJsseloevers</b>	0	0	0	0	0	
<b>Openbaar Ministerie</b>	0	0	0	0	0	
<b>Politie</b>	0	0	0	0	0	
<b>Tactus</b>	823	1.067	1.229	1.270	1.313	+ 3%
<b>Tikvah</b>	11	14	10	8	10	+ 25%
<b>Vangnet &amp; Advies</b>	150	163	118	150	156	+ 4%
<b>De Waag</b>	246	258	266	222	228	+ 3%
<b>Waypoint</b>	-	-	-	35	51	+ 46%
<b>Zorggroep Almere</b>	50	11	6	15	9	- 40%
<b>Zorggroep Oude en Nieuwe Land</b>	0	0	0	0	0	

# aantallen per instantie volgens eigen registratie van de betreffende instantie

» beschrijving geregistreerde verslaafden

» bijlage onderzoeksmethodiek

» bijlage instanties

**Profiel geregistreeerde verslaafden**

<b>Geslacht</b>		
man	2.434	72%
vrouw	935	28%
onbekend	3	
<b>Leeftijd</b>		
jonger dan 20	193	6%
20 t/m 29	831	25%
30 t/m 39	766	23%
40 t/m 49	697	21%
50 t/m 59	574	17%
60 en ouder	307	9%
onbekend	4	
<i>gemiddeld</i>		39,4 jaar
<b>Etniciteit</b>		
Nederlands	2.468	77%
Surinaams	219	7%
Antilliaans	93	3%
Turks	28	1%
Marokkaans	73	2%
overig westers	156	5%
overig niet-westers	177	6%
onbekend	158	
<b>Gemeente</b>		
Almere	1.486	44%
Lelystad	666	20%
Dronten	138	4%
Noordoostpolder	205	6%
Urk	67	2%
Zeewolde	62	2%
buiten Flevoland	722	22%
onbekend	26	
<b>Middel</b>		
alcohol	1.770	52%
softdrugs	1.099	33%
harddrugs	732	22%
anders	652	19%
onbekend	243	7%
<b>Totaal</b>	<b>3.372</b>	

» beschrijving profiel

» bijlage onderzoeks-  
methodiek

## Veranderingen profiel geregistreeerde verslaafden

	2012		2013		verschil
<b>Geslacht</b>					
man	2.459	72%	2.434	72%	-
vrouw	980	28%	935	28%	
<b>Leeftijd</b>					
jonger dan 20	189	6%	193	6%	-
20 t/m 29	783	23%	831	25%	
30 t/m 39	804	23%	766	23%	
40 t/m 49	775	23%	697	21%	
50 t/m 59	603	18%	574	17%	
60 en ouder	276	8%	307	9%	
<i>gemiddeld</i>		<i>39,5 jaar</i>		<i>39,4 jaar</i>	-
<b>Etniciteit</b>					
Nederlands	2.569	79%	2.468	77%	-
Surinaams/Antilliaans	276	9%	312	10%	
Turks/Marokkaans	108	3%	101	3%	
overig westers	128	4%	156	5%	
overig niet-westers	172	5%	177	6%	
<b>Gemeente</b>					
Almere	1.614	47%	1.486	44%	*
Lelystad	705	21%	666	20%	
kleinere gemeenten	485	14%	473	14%	
buiten Flevoland	612	18%	722	22%	
<b>Middel</b>					
alcohol	1.845	54%	1.770	53%	-
softdrugs	1.007	29%	1.099	33%	*
harddrugs	739	22%	732	22%	-
anders	607	18%	652	19%	-
<b>Financiële problematiek</b>					
schulden	978	28%	1.025	30%	-
<b>Totaal</b>	<b>3.439</b>		<b>3.372</b>		

significant verschil tussen 2012 en 2013 ( $p < 0.5$ ) \*  
geen significant verschil tussen 2012 en 2013 -

### Overlap geregistreerde verslaafden tussen instanties

	Bg	Ct	GcA	GcB	Iz	Kw	Lh	Md	Mij	Om	Po	Ta	Ti	Va	Wa	Wp	Za	Zo
<b>BlijfGroep (Bg)</b>		5	3	13	1	5	11	0	1	1	12	14	1	4	4	0	2	0
<b>Centrale Toegang (Ct)</b>	5		29	35	6	58	179	12	19	12	11	60	0	30	7	0	7	0
<b>GGz Centraal Meerkanten (GcA)</b>	3	29		52	13	112	62	32	17	8	17	158	2	42	8	5	0	1
<b>GGz Centraal Mergaard (GcB)</b>	13	35	52		4	201	76	2	13	8	14	175	0	41	11	0	27	0
<b>IrisZorg (Iz)</b>	1	6	13	4		7	10	0	2	1	0	15	1	2	0	0	0	0
<b>Kwintes (Kw)</b>	5	58	112	201	7		88	13	17	8	14	144	2	43	10	2	9	2
<b>Leger des Heils (Lh)</b>	11	179	62	76	10	88		26	25	18	19	166	2	67	17	0	25	1
<b>Maatschappelijke Dienstverlening (Md)</b>	0	12	32	2	0	13	26		5	4	7	35	0	20	3	0	0	1
<b>MEE IJsseloevers (Mij)</b>	1	19	17	13	2	17	25	5		2	4	30	0	9	4	0	3	0
<b>Openbaar Ministerie (Om)</b>	1	12	8	8	1	8	18	4	2		20	31	0	8	11	1	1	0
<b>Politie (Po)</b>	12	11	17	14	0	14	19	7	4	20		36	2	11	13	1	3	1
<b>Tactus (Ta)</b>	14	60	158	175	15	144	166	35	30	31	36		0	67	22	7	40	1
<b>Tikvah (Ti)</b>	1	0	2	0	1	2	2	0	0	0	2	0		0	0	0	0	0
<b>Vangnet &amp; Advies (Va)</b>	4	30	42	41	2	43	67	20	9	8	11	67	0		3	1	13	2
<b>De Waag (Wa)</b>	4	7	8	11	0	10	17	3	4	11	13	22	0	3		0	2	0
<b>Waypoint (Wp)</b>	0	0	5	0	0	2	0	0	0	1	1	7	0	1	0		0	0
<b>Zorggroep Almere (Za)</b>	2	7	0	27	0	9	25	0	3	1	3	40	0	13	2	0		0
<b>Zorggroep Oude en Nieuwe Land (Zo)</b>	0	0	1	0	0	2	1	1	0	0	1	1	0	2	0	0	0	
<b>Contact met instantie</b>	38	206	1025	603	43	549	511	93	71	59	78	1367	11	207	232	51	81	5
<b>Contact met andere instantie(s)</b>	38	198	318	406	29	426	391	77	71	59	78	618	6	167	69	13	76	5
	100%	96%	31%	67%	67%	78%	77%	83%	100%	100%	100%	45%	55%	81%	30%	25%	94%	100%

## Profiel nieuwe instroom versus reeds bekende verslaafden

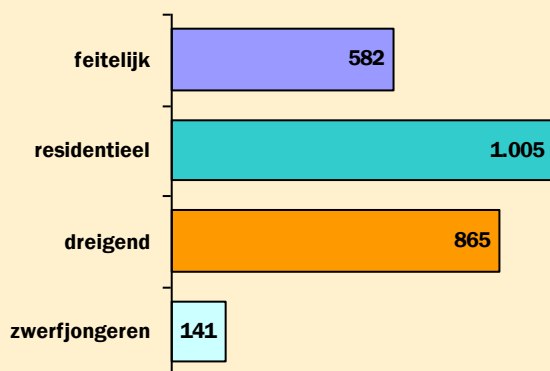

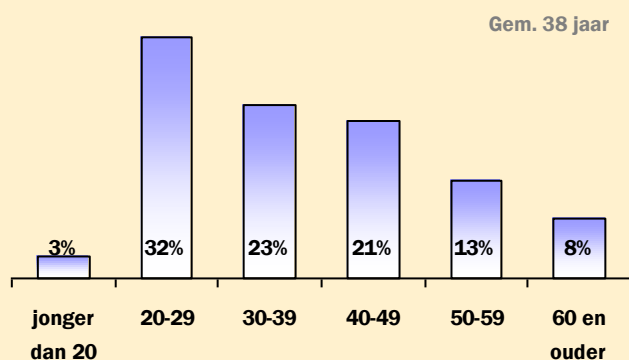
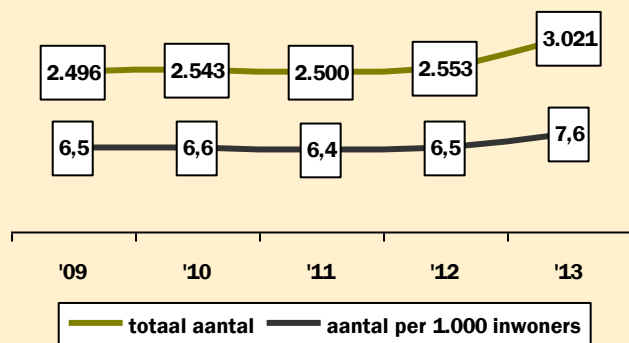
	nieuwe instroom		reeds bekend		verschil
<b>Geslacht</b>					
man	1.155	73%	1.279	72%	-
vrouw	435	27%	500	28%	
<b>Leeftijd</b>					
jonger dan 20	129	8%	64	4%	*
20 t/m 29	433	27%	398	22%	
30 t/m 39	344	22%	422	24%	
40 t/m 49	294	19%	403	23%	
50 t/m 59	224	14%	350	20%	
60 en ouder	166	10%	141	8%	
<i>gemiddeld</i>		<i>38,4 jaar</i>		<i>40,3 jaar</i>	*
<b>Etniciteit</b>					
Nederlands	1.219	79%	1.249	75%	*
Surinaams/Antilliaans	144	9%	168	10%	
Turks/Marokkaans	45	3%	56	3%	
overig westers	74	5%	82	5%	
overig niet-westers	63	4%	114	7%	
<b>Gemeente</b>					
Almere	606	39%	880	50%	*
Lelystad	308	20%	358	20%	
kleinere gemeenten	224	14%	249	14%	
buiten Flevoland	436	28%	286	16%	
<b>Middel</b>					
alcohol	845	53%	925	52%	-
softdrugs	516	32%	583	33%	-
harddrugs	244	15%	488	27%	*
anders	249	16%	403	23%	*
<b>Financiële problematiek</b>					
schulden	690	25%	335	60%	*
<b>Totaal</b>	<b>1.593</b>		<b>1.779</b>		

significant verschil tussen nieuwe instroom en reeds bekend ( $p < 0.5$ ) \*  
 geen significant verschil tussen nieuwe instroom en reeds bekend -

» beschrijving nieuwe instroom

» bijlage onderzoeksmethodiek

3.021

dak- en thuislozen  
geregistreerd

## Forse stijging geregistreeerde dak- en thuislozen

De laatste jaren was het aantal dak- en thuislozen dat bij instanties in Flevoland stond geregistreerd stabiel. Maar in 2013 is er ineens een forse stijging van +18%. In totaal waren er 3.021 unieke personen in 2013 geregistreerd als zijnde dakloos of thuisloos. Dat komt neer op 7,6 dak- en thuislozen per 1.000 inwoners.

Vrijwel alle deelnemende instanties registreerden meer dak- en thuislozen. Alleen Vanget & Advies registreerde minder (dreigend) daklozen. In concrete aantallen is de toename bij Kwintes en Leger des Heils het grootst.

» geregistreeerde dak- en thuislozen



64%

36%

## Profiel

Allochtonen, en dan met name Surinamers en Antilliaans, zijn oververtegenwoordigd onder de dak- en thuislozen. Bijna de helft (47%) van de dak- en thuislozen is allochtoon, terwijl in de algemene bevolking van Flevoland 28% allochtoon is.

» allochtonen in Flevoland

Desondanks bestaat de groep dak- en thuislozen grotendeels uit Nederlands autochtone

mannen. De gemiddelde leeftijd is 38 jaar.

» profiel dak- en thuislozen

Er worden vier typen dak- en thuislozen onderscheiden. Residentieel daklozen die in 24-uurs opvangvoorzieningen verblijven vormen de grootste groep. Het aantal zwerfjongeren onder de 23 jaar is daarbij vergeleken beperkt.

» typen dak- en thuislozen

## Veranderingen profiel

Het profiel van de geregistreeerde dak- en thuislozen bleef grotendeels onveranderd ten opzichte van 2012. De stijging in dak- en thuisloosheid is dus niet specifiek voor een bepaalde instelling, bevolkingsgroep of gemeente. Maar er is wel vaker sprake van schulden en er komen meer dak- en thuislozen uit Lelystad.

De stijging in het aantal zwerfjongeren is waarschijnlijk vooral het gevolg van een verbe-

terslag in de registratie bij Kwintes.

» profiel 2012-2013



### Geregistreerde aantallen per gemeente

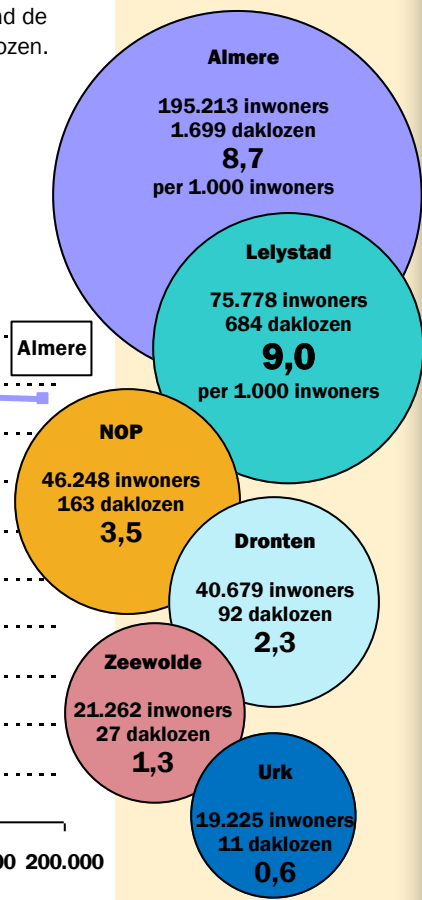
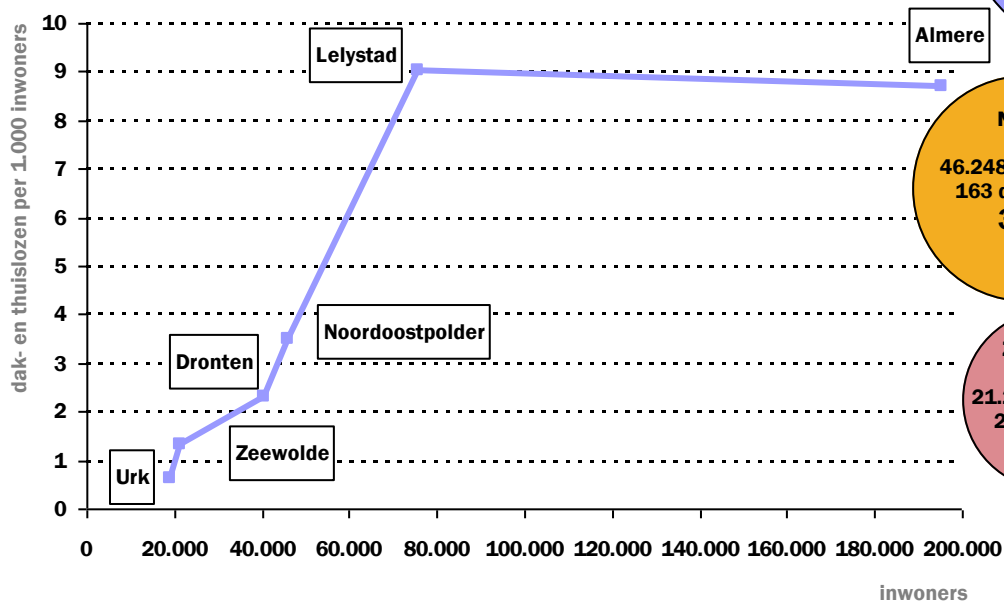
Hoe groter de gemeente, hoe meer dak- en thuislozen. Zowel qua concrete aantallen als relatieve aantallen ten opzichte van de bevolking.

Dronten is bijvoorbeeld twee keer zo groot als Zeewolde, maar heeft meer dan twee keer zo veel dak- en thuislo-

zen. Zowel in concrete aantallen als per 1.000 inwoners scoort Dronten dus hoger dan Zeewolde.

Bij de vergelijking tussen Almere en Lelystad geldt dat niet. Almere heeft in concrete aantallen de meeste dak- en thuislozen, maar per 1.000

inwoners heeft Lelystad de meeste dak- en thuislozen.



### Profiel per gemeente

In Zeewolde zijn vrouwelijke dak- en thuislozen in de meerderheid, terwijl in de overige gemeenten de meeste mannen zijn.

Parallel aan de algemene bevolking, heeft Almere de meeste allochtone dak- en thuislozen.

De gemiddelde leeftijd ligt in Urk het laagst, mogelijk omdat deze gemeente een relatief jonge bevolking heeft.

jongeren Urk

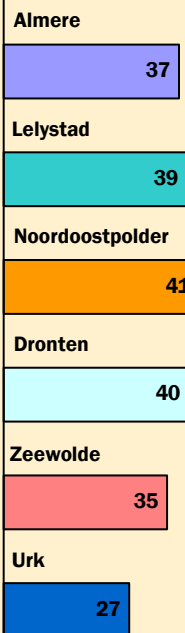
Feitelijke dakloosheid komt buiten Almere en Lelystad weinig voor. De kleinere gemeenten hebben verhoudings-

gewijs meer dreigende dakloosheid.

Aantallen per gemeente:

- » Almere
- » Lelystad
- » Noordoostpolder
- » Dronten
- » Zeewolde
- » Urk

### Gemiddelde leeftijd



### Overlap tussen instanties

Een groot deel van de dak- en thuislozen (44%) was binnen het kalenderjaar 2013 geregistreerd bij twee of meer instanties in Flevoland.

Logischerwijs is er veel overlap tussen Centrale Toegang en instanties voor maatschappelijke opvang. Daarnaast zijn veel dak- en thuislozen bekend bij verslavingszorg, ggz

of maatschappelijk werk. Van de dak- en thuisloze cliënten van IrisZorg (75%) en Kwintes (69%) heeft de meerderheid ook contact met andere instanties. Van de cliënten van Leger des Heils is de meerderheid (58%) niet elders bekend. Mogelijk speelt hier geen aanvullende problematiek waarvoor contact met andere in-

stanties nodig is (bijv. post-adressen).

» overlap tussen instanties

## Instroom, doorstroom, uitstroom

Ongeveer één op de tien dak- en thuislozen van 2013 is al minimaal vijf jaar bekend bij de hulpverlening.

Veel dak- en thuislozen verblijven dus voor langere tijd in de opvang, maar dat geldt niet voor allemaal. Van de 2.553 geregistreerde dak- en thuislozen van 2012, waren er 389 (15%) dat jaar nieuw ingestroomd én ook binnen een

jaar weer uitgestroomd.

Van de dak- en thuislozen van 2013 is 43% nieuw ingestroomd en was 57% dus al bekend bij de deelnemende instanties.

De uitstroom neemt per jaar af; de doorstroom lijkt dus te stagneren. Zolang ook de instroom afnam (zoals tot 2012 gebeurde), bleef het aantal dak- en thuislozen min of

meer gelijk, maar in 2013 is de nieuwe instroom gestegen en zijn er dus meer dak- en thuislozen geregistreerd.

Meer over de uitstroom (doorstroom van opvang naar zelfstandige huisvesting) in de verdiepende studie.

» doorstroom van opvang naar huisvesting

	2009	2010	2011	2012	2013	
	258	258	258	258	258	
		333	333	333	333	
			435	435	435	
				700	700	
					1.295	
	59	59	59	59		
		139	139	139		
			240	240		
				389		
	99	99	99			
		374	374			
			563			
	425	425				
		856				
	1.655					
		↑	↑	↑	↑	
		1.702	1.238	1.089	1.295	instroom
		↓	↓	↓	↓	
	1.655	1.281	1.036	827		uitstroom

## Profiel nieuwe instroom

De nieuwe instroom van dak- en thuislozen is gemiddeld een paar jaar jonger dan de reeds bekende dak- en thuislozen (36 versus 40 jaar), maar omdat jongeren ook relatief vaak weer uitstromen, verjongt de totale groep niet.

De nieuwe instroom is ook vaker dan de bekende dak- en thuislozen autochtoon Neder-

lands, komt vaker uit Lelystad en heeft vaker schulden.

De nieuwe instroom bestaat relatief vaak uit feitelijk en dreigend daklozen, terwijl residentieel daklozen vaak al bekend zijn in de hulpverlening.

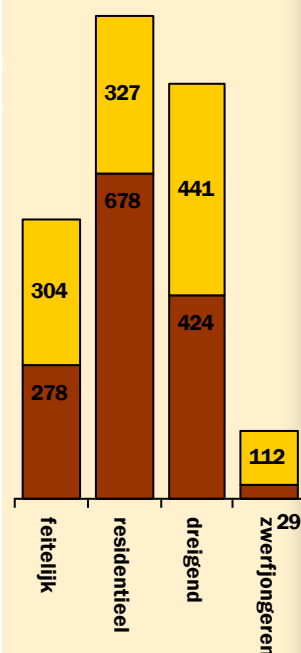
Dat zwerfjongeren relatief vaak tot de nieuwe instromers van 2013 behoren, heeft ener-

zijds te maken met de jongere leeftijd van instromers en met een verbeterde registratie van zwerfjongeren bij Kwintes.

» nieuwe instroom



■ nieuwe instroom  
■ reeds bekend



**Aantal geregistreerde dak- en thuislozen #**

	2009	2010	2011	2012	2013	verschil 2013 t.o.v. 2012
<b>TOTAAL</b>	2.496	2.543	2.500	2.553	3.021	+ 18%
<b>BlijfGroep</b>	0	2	0	2	10	+ 400%
<b>Centrale Toegang</b>	-	-	-	-	437	
<b>GGz Centraal Meerkanten</b>	0	1	1	1	10	+ 900%
<b>GGz Centraal Meregwaard</b>	40	47	80	83	90	+ 8%
<b>IrisZorg</b>	76	65	54	33	51	+ 55%
<b>Kwintes</b>	560	418	399	446	667	+ 50%
<b>Leger des Heils</b>	1.493	1.692	1.652	1.868	2.138	+ 14%
<b>Maatschappelijke Dienstverlening</b>	40	30	43	37	56	+ 51%
<b>MEE IJsseloevers</b>	4	16	12	12	9	- 25%
<b>Openbaar Ministerie</b>	0	0	0	0	0	
<b>Politie</b>	0	0	0	0	0	
<b>Tactus</b>	22	53	48	50	56	+ 12%
<b>Tikvah</b>	35	21	20	22	27	+ 23%
<b>Vangnet &amp; Advies</b>	432	482	329	200	89	- 56%
<b>De Waag</b>	2	8	17	15	15	
<b>Waypoint</b>	-	-	-	0	1	
<b>Zorggroep Almere</b>	0	0	0	0	0	
<b>Zorggroep Oude en Nieuwe Land</b>	0	0	0	0	0	

# aantallen per instantie volgens eigen registratie van de betreffende instantie

» beschrijving geregistreerde dak- en thuislozen

» bijlage onderzoeksmethodiek

» bijlage instanties

**Profiel geregistreerde dak- en thuislozen**

<b>Geslacht</b>		
man	1.930	64%
vrouw	1.084	36%
onbekend	7	
<b>Leeftijd</b>		
jonger dan 20	90	3%
20 t/m 29	952	32%
30 t/m 39	703	23%
40 t/m 49	631	21%
50 t/m 59	392	13%
60 en ouder	240	8%
onbekend	13	
<i>gemiddeld</i>		<b>38,1 jaar</b>
<b>Etniciteit</b>		
Nederlands	1.446	53%
Surinaams	442	16%
Antilliaans	205	8%
Turks	40	2%
Marokkaans	131	5%
overig westers	169	6%
overig niet-westers	316	12%
onbekend	272	
<b>Gemeente</b>		
Almere	1.699	59%
Lelystad	684	24%
Dronten	92	3%
Noordoostpolder	163	6%
Urk	11	0%
Zeewolde	27	1%
buiten Flevoland	207	7%
onbekend	138	
<b>Type</b>		
feitelijk	582	19%
residentieel	1.005	33%
dreigend	865	29%
zwerfjongeren	141	5%
onbekend	875	29%
<b>Totaal</b>	<b>3.021</b>	

» beschrijving profiel

» bijlage onderzoeks-  
methodiek

## Veranderingen profiel geregistreerde dak- en thuislozen

	2012		2013		verschil
<b>Geslacht</b>					
man	1.617	63%	1.930	64%	-
vrouw	932	37%	1.084	36%	
<b>Leeftijd</b>					
jonger dan 20	63	3%	90	3%	-
20 t/m 29	781	31%	952	32%	
30 t/m 39	594	23%	703	23%	
40 t/m 49	545	21%	631	21%	
50 t/m 59	345	14%	392	13%	
60 en ouder	216	9%	240	8%	
<i>gemiddeld</i>		<i>38,7 jaar</i>		<i>38,1 jaar</i>	-
<b>Etniciteit</b>					
Nederlands	1.135	50%	1.446	53%	-
Surinaams/Antilliaans	592	26%	647	24%	
Turks/Marokkaans	147	6%	171	6%	
overig westers	137	6%	169	6%	
overig niet-westers	269	12%	316	12%	
<b>Gemeente</b>					
Almere	1.535	64%	1.699	59%	*
Lelystad	492	21%	684	24%	
kleinere gemeenten	201	8%	298	10%	
buiten Flevoland	172	7%	207	7%	
<b>Type</b>					
feitelijk	261	10%	582	19%	*
residentieel	832	33%	1.005	33%	-
dreigend	695	27%	865	29%	-
zwerfjongeren	50	2%	141	5%	*
<b>Financiële problematiek</b>					
schulden	1.080	42%	1.440	48%	*
<b>Totaal</b>	<b>2.553</b>		<b>3.021</b>		

significant verschil tussen 2012 en 2013 ( $p < 0.5$ ) \*  
geen significant verschil tussen 2012 en 2013 -

### Overlap geregistreerde dak- en thuislozen tussen instanties

	Bg	Ct	GcA	GcB	Iz	Kw	Lh	Md	Mij	Om	Po	Ta	Ti	Va	Wa	Wp	Za	Zo
<b>BlijfGroep (Bg)</b>		16	3	5	1	9	54	5	5	3	22	4	2	7	3	0	10	0
<b>Centrale Toegang (Ct)</b>	16		39	52	16	88	346	26	39	17	31	60	1	47	7	0	22	0
<b>GGz Centraal Meerkanten (GcA)</b>	3	39		38	16	160	99	36	12	5	13	40	4	32	1	1	0	2
<b>GGz Centraal Mergaard (GcB)</b>	5	52	38		4	178	152	1	13	6	12	57	0	37	3	0	22	0
<b>IrisZorg (Iz)</b>	1	16	16	4		9	14	2	3	1	0	11	1	4	0	0	1	0
<b>Kwintes (Kw)</b>	9	88	160	178	9		154	23	32	12	24	95	2	61	7	2	15	3
<b>Leger des Heils (Lh)</b>	54	346	99	152	14	154		76	76	40	80	163	4	135	29	0	128	4
<b>Maatschappelijke Dienstverlening (Md)</b>	5	26	36	1	2	23	76		10	2	10	9	1	29	1	0	2	0
<b>MEE IJsseloevers (Mij)</b>	5	39	12	13	3	32	76	10		3	6	8	2	9	1	0	6	0
<b>Openbaar Ministerie (Om)</b>	3	17	5	6	1	12	40	2	3		22	11	0	8	3	0	4	0
<b>Politie (Po)</b>	22	31	13	12	0	24	80	10	6	22		12	3	15	3	0	10	2
<b>Tactus (Ta)</b>	4	60	40	57	11	95	163	9	8	11	12		0	33	6	1	10	1
<b>Tikvah (Ti)</b>	2	1	4	0	1	2	4	1	2	0	3	0		0	0	0	0	0
<b>Vangnet &amp; Advies (Va)</b>	7	47	32	37	4	61	135	29	9	8	15	33	0		3	0	22	1
<b>De Waag (Wa)</b>	3	7	1	3	0	7	29	1	1	3	3	6	0	3		0	2	0
<b>Waypoint (Wp)</b>	0	0	1	0	0	2	0	0	0	0	0	1	0	0	0		0	0
<b>Zorggroep Almere (Za)</b>	10	22	0	22	1	15	128	2	6	4	10	10	0	22	2	0		0
<b>Zorggroep Oude en Nieuwe Land (Zo)</b>	0	0	2	0	0	3	4	0	0	0	2	1	0	1	0	0	0	
<b>Contact met instantie</b>	74	437	260	334	53	740	2150	141	114	51	105	260	29	236	41	3	148	7
<b>Contact met andere instantie(s)</b>	66	392	250	309	40	509	897	109	109	51	105	251	11	200	35	2	148	7
	89%	90%	96%	93%	75%	69%	42%	77%	96%	100%	100%	97%	38%	85%	85%	67%	100%	100%

### Profiel nieuwe instroom versus reeds bekende dak- en thuislozen

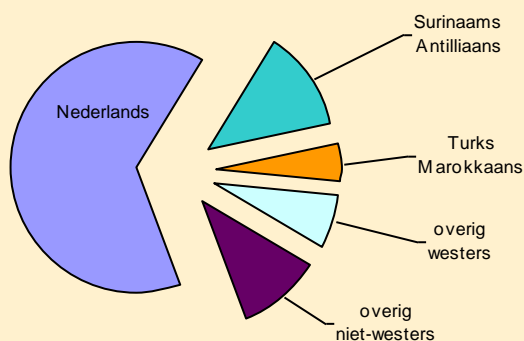
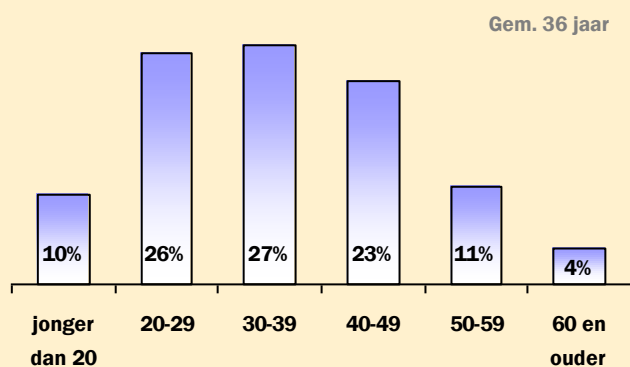
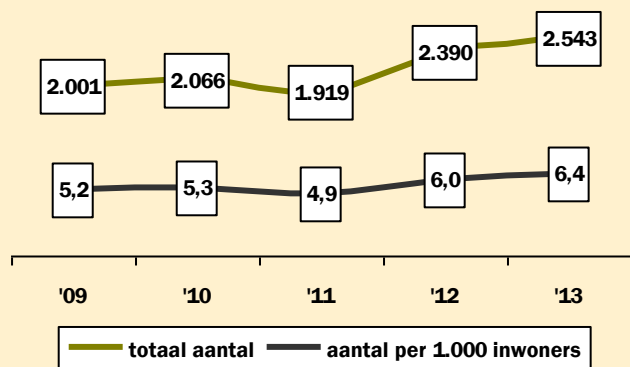
	nieuwe instroom		reeds bekend		verschil
<b>Geslacht</b>					
man	804	62%	1.126	65%	-
vrouw	485	38%	599	35%	
<b>Leeftijd</b>					
jonger dan 20	75	6%	15	1%	*
20 t/m 29	455	36%	497	29%	
30 t/m 39	283	22%	420	24%	
40 t/m 49	251	20%	380	22%	
50 t/m 59	130	10%	262	15%	
60 en ouder	88	7%	152	9%	
<i>gemiddeld</i>		<i>36,0 jaar</i>		<i>39,7 jaar</i>	*
<b>Etniciteit</b>					
Nederlands	640	57%	806	50%	*
Surinaams/Antilliaans	243	22%	404	25%	
Turks/Marokkaans	64	6%	107	7%	
overig westers	62	6%	107	7%	
overig niet-westers	123	11%	193	12%	
<b>Gemeente</b>					
Almere	630	51%	1.069	64%	*
Lelystad	352	29%	332	20%	
kleinere gemeenten	137	11%	161	10%	
buiten Flevoland	106	9%	101	6%	
<b>Type</b>					
feitelijk	304	24%	278	16%	*
residentieel	327	25%	678	39%	*
dreigend	441	34%	424	25%	*
zwerfjongeren	112	9%	29	2%	*
<b>Financiële problematiek</b>					
schulden	673	52%	767	44%	*
<b>Totaal</b>	<b>1.295</b>		<b>1.726</b>		

significant verschil tussen nieuwe instroom en reeds bekend ( $p < 0.5$ ) \*  
 geen significant verschil tussen nieuwe instroom en reeds bekend -

» beschrijving nieuwe instroom

» bijlage onderzoeksmethodiek

2.543

slachtoffers hg  
geregistreerd

**“Economische crisis is katalysator huiselijk geweld”**

De Volkskrant  
17.12.2013

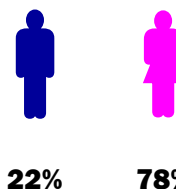
## Meer geregisteerde slachtoffers van huiselijk geweld

Het aantal slachtoffers dat bij politie en hulpverleningsinstanties in Flevoland stond geregistreerd was jarenlang stabiel, maar neemt sinds 2011 toe. In 2013 waren er 2.543 slachtoffers van huiselijk geweld geregistreerd. Dat zijn 6,4 slachtoffers per 1.000 inwoners en komt neer op een stijging van +6% ten opzichte van 2012.

De stijging van het aantal geregisteerde slachtoffers

tussen 2011 en 2012 leek nog grotendeels verklaard te kunnen worden door wijzigingen in registratiesystemen en verwijzingsprocedures. De recente stijging lijkt een reële toename van huiselijk geweld die door meerdere instanties wordt gesignaleerd. Het aantal slachtoffers van huiselijk geweld in de politieregistratie daalde echter licht.

» geregisteerde slachtoffers



## Profiel

In tegenstelling tot verslaafden en dak- en thuislozen, zijn de meeste geregisteerde slachtoffers van huiselijk geweld vrouwen. Toch is ruim één op de vijf man.

Amerika) zijn oververtegenwoordigd.

» allochtonen in Flevoland

» profiel slachtoffers

Eén op de tien slachtoffers is jonger dan 20 jaar. De gemiddelde leeftijd is 36 jaar.

Ruim één op de drie is van allochtone afkomst. Vooral allochtonen van overige niet-westerse afkomst (Afrika, Midden-Oosten, Azië of Zuid-

## Veranderingen profiel

Het profiel van geregisteerde slachtoffers van huiselijk geweld veranderde nauwelijks tussen 2012 en 2013. Dat betekent dat de toename van huiselijk geweld een brede trend is die geldt voor alle leeftijden, herkomstgroeperingen en gemeenten in Flevoland.

Het valt op dat er vaker sprake is van schulden bij slachtoffers van huiselijk geweld. De Nationale Politie legde in 2013 op basis van landelijk onderzoek een verband tussen de economische crisis en een toename in huiselijk geweld.

» politieonderzoek huiselijk geweld

» profiel 2012-2013



### Geregistreerde aantallen per gemeente

Lelystad heeft in concrete aantallen minder slachtoffers van huiselijk geweld dan Almere, maar scoort per 1.000 inwoners hoger.

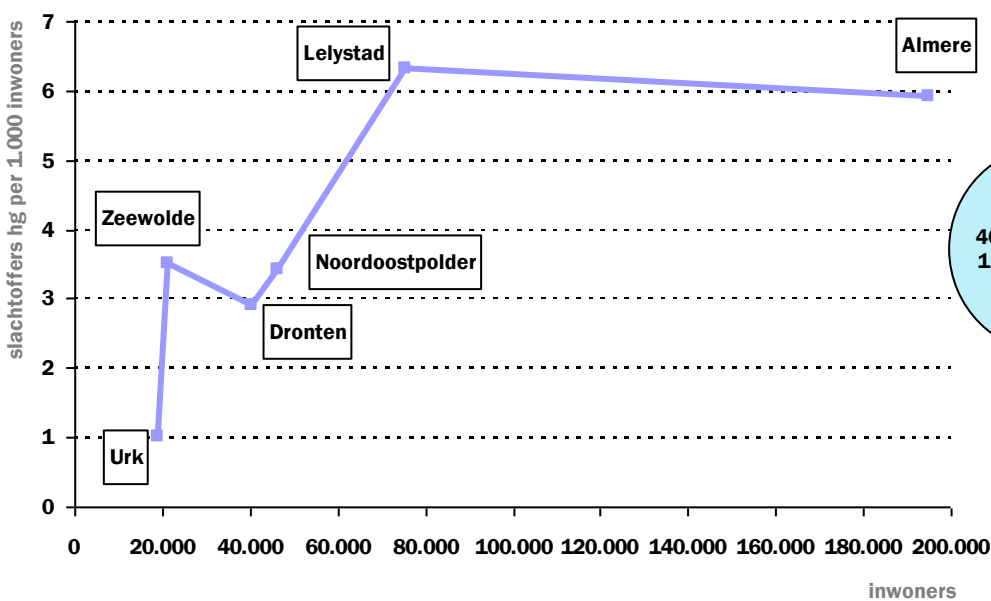
Veel opvallender is de uitzonderlijke positie van Zeewolde. Deze gemeente heeft meer slachtoffers van huiselijk geweld dan je op basis van het inwonertal zou kunnen verwachten. De reden hiervoor

lijkt niet te liggen in de bevolkingssamenstelling, deze wijk nauwelijks af van buurgemeente Dronten.

bevolkingssamenstelling Zeewolde en Dronten

De meeste slachtoffers van huiselijk geweld in Zeewolde werden geregistreerd door de politie. Voor zover bekend is Zeewolde voor de politie geen

bijzonder aandachtsgebied voor huiselijk geweld. De bijzondere positie van Zeewolde kan hierdoor dus ook niet worden verklaard.



### Profiel per gemeente

In de grotere gemeenten zijn vrouwelijke slachtoffers van huiselijk geweld duidelijk in de meerderheid. In de kleinere gemeenten is dat wat minder het geval en in Urk is ongeveer de helft van de slachtoffers man.

De meeste slachtoffers van huiselijk geweld zijn autochtoon Nederlands, maar net als in de algemene bevolking zijn er in Almere relatief veel allochtone slachtoffers.

Aantallen per gemeente:

- » Almere
- » Lelystad
- » Noordoostpolder
- » Dronten
- » Zeewolde
- » Urk

### Overlap tussen instanties

Verreweg de grootste overlap in geregistreerde slachtoffers van huiselijk geweld is tussen de politie en BlijfGroep.

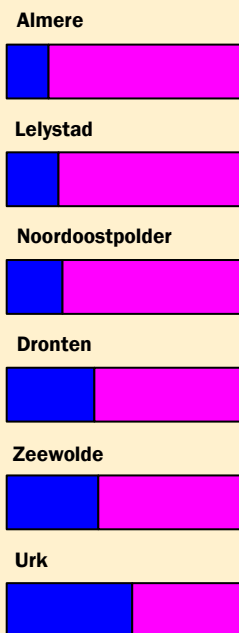
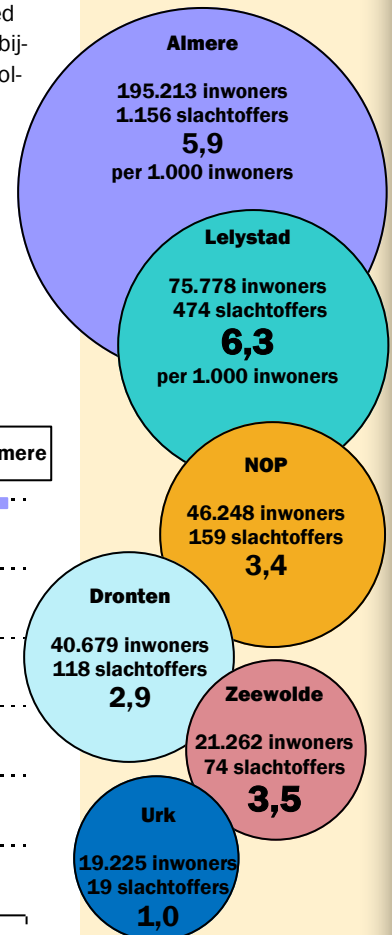
Toch zijn niet alle bij de politie geregistreerde slachtoffers bekend bij BlijfGroep. Alle politiemeldingen van huiselijk geweld worden doorgeleid naar BlijfGroep. De politie

registreert echter ook melders en getuigen die zelf geen slachtoffer waren van huiselijk geweld (maar in de Flevomonitor wel als slachtoffers worden geteld) en die dus niet noodzakelijkerwijs in contact komen met BlijfGroep. In de Flevomonitor 2012 werd dit verder toegelicht.

Flevomonitor 2012

Over het algemeen heeft een groot deel van slachtoffers van huiselijk geweld die bekend zijn bij andere instanties wel contact met BlijfGroep.

» overlap tussen instanties



### Instroom, doorstroom, uitstroom

Slachtoffers van huiselijk geweld hebben over het algemeen niet jarenlang contact met de hulpverlening en/of zijn niet meerdere jaren achter elkaar betrokken bij incidenten van huiselijk geweld die bij de politie worden gemeld. De meeste stromen binnen een jaar weer uit.

Van de 2.543 geregistreerde slachtoffers van 2012 waren er 1.961 het jaar daarvoor niet bekend bij de deelnemende instanties. Het grootste gedeelte (77%) betreft dus nieuwe instroom.

	2009	2010	2011	2012	2013	
	14	14	14	14	14	
		41	41	41	41	
			88	88	88	
				439	439	
					1.961	
	12	12	12	12		
		51	51	51		
			222	222		
				1.523		
	38	38	38			
		184	184			
			1.269			
	191	191				
		1.535				
	1.746					
		↑	↑	↑	↑	
		1.811	1.579	1.962	1.961	instroom
		↓	↓	↓	↓	
	1.746	1.726	1.491	1.808		uitstroom

### Profiel nieuwe instroom

De nieuwe instroom wijkt op vele punten af van de reeds bekende slachtoffers van huiselijk geweld. De nieuwe instroom is vaker man, vaker jonger dan 20 jaar, vaker van buiten de provincie en heeft minder vaak schulden.


Slachtoffers die al langere tijd bekend zijn bij instanties vormen echter een betrekkelijk kleine en uitzonderlijke groep die niet goed vergelijkbaar is met nieuwe instromers, waar-

van het grootste deel binnen een jaar weer zal uitstromen.

»» nieuwe instroom



- buiten Flevoland
- kleinere gemeente
- Lelystad
- Almere



**Aantal geregistreerde slachtoffers van huiselijk geweld #**

	2009	2010	2011	2012	2013	verschil 2013 t.o.v. 2012
<b>TOTAAL</b>	<b>2.001</b>	<b>2.066</b>	<b>1.919</b>	<b>2.390</b>	<b>2.543</b>	<b>+ 6%</b>
<b>BlijfGroep</b>	<b>452</b>	<b>478</b>	<b>422</b>	<b>1.008</b>	<b>1.313</b>	<b>+ 30%</b>
<b>Centrale Toegang</b>	-	-	-	-	0	
<b>GGz Centraal Meerkanten</b>	0	0	0	0	0	
<b>GGz Centraal Mergaard</b>	69	63	76	53	69	<b>+ 30%</b>
<b>IrisZorg</b>	25	22	22	13	8	<b>- 38%</b>
<b>Kwintes</b>	0	4	4	4	12	<b>+ 200%</b>
<b>Leger des Heils</b>	16	17	22	30	28	<b>- 7%</b>
<b>Maatschappelijke Dienstverlening</b>	32	39	22	105	145	<b>+ 38%</b>
<b>MEE IJsseloevers</b>	0	0	0	0	0	
<b>Openbaar Ministerie</b>	0	0	0	0	0	
<b>Politie</b>	<b>1.344</b>	<b>1.318</b>	<b>1.244</b>	<b>1.289</b>	<b>1.247</b>	<b>- 3%</b>
<b>Tactus</b>	0	0	0	0	0	
<b>Tikvah</b>	5	8	12	14	18	<b>+ 29%</b>
<b>Vangnet &amp; Advies</b>	45	30	0	14	94	<b>+ 571%</b>
<b>De Waag</b>	0	0	0	0	0	
<b>Waypoint</b>	-	-	-	1	1	
<b>Zorggroep Almere</b>	103	124	106	126	68	<b>- 46%</b>
<b>Zorggroep Oude en Nieuwe Land</b>	13	167	147	191	62	<b>- 68%</b>

# aantallen per instantie volgens eigen registratie van de betreffende instantie

» beschrijving geregistreerde slachtoffers van huiselijk geweld

» bijlage onderzoeksmethodiek

» bijlage instanties

**Profiel geregistreerde slachtoffers van huiselijk geweld**

<b>Geslacht</b>		
man	545	22%
vrouw	1.980	78%
onbekend	18	
<b>Leeftijd</b>		
jonger dan 20	241	10%
20 t/m 29	651	26%
30 t/m 39	658	27%
40 t/m 49	576	23%
50 t/m 59	266	11%
60 en ouder	105	4%
onbekend	19	
<i>gemiddeld</i>		<i>35,5 jaar</i>
<b>Etniciteit</b>		
Nederlands	1.338	65%
Surinaams	200	10%
Antilliaans	66	3%
Turks	28	1%
Marokkaans	84	4%
overig westers	135	7%
overig niet-westers	217	11%
onbekend	475	
<b>Gemeente</b>		
Almere	1.156	53%
Lelystad	474	22%
Dronten	118	5%
Noordoostpolder	159	7%
Urk	19	1%
Zeewolde	74	3%
buiten Flevoland	189	9%
onbekend	354	
<b>Totaal</b>	<b>2.543</b>	

» beschrijving profiel

» bijlage onderzoeksmethodiek

## Veranderingen profiel geregistreerde slachtoffers van huiselijk geweld

	2012		2013		verschil
<b>Geslacht</b>					
man	534	22%	545	22%	-
vrouw	1.850	78%	1.980	78%	
<b>Leeftijd</b>					
jonger dan 20	251	11%	241	10%	-
20 t/m 29	624	26%	651	26%	
30 t/m 39	629	27%	685	27%	
40 t/m 49	535	23%	576	23%	
50 t/m 59	231	10%	266	11%	
60 en ouder	90	4%	105	4%	
<i>gemiddeld</i>		<i>34,8 jaar</i>		<i>35,5 jaar</i>	-
<b>Etniciteit</b>					
Nederlands	1.394	68%	1.338	65%	*
Surinaams/Antilliaans	224	11%	266	13%	
Turks/Marokkaans	127	6%	112	5%	
overig westers	98	5%	135	7%	
overig niet-westers	216	11%	217	11%	
<b>Gemeente</b>					
Almere	1.095	52%	1.156	53%	-
Lelystad	430	20%	474	22%	
kleinere gemeenten	422	20%	370	17%	
buiten Flevoland	181	9%	189	9%	
<b>Financiële problematiek</b>					
schulden	216	9%	280	11%	*
<b>Totaal</b>					

significant verschil tussen 2012 en 2013 ( $p < 0.5$ ) \*  
 geen significant verschil tussen 2012 en 2013 -

### Overlap geregistreerde slachtoffers van huiselijk geweld tussen instanties

	Bg	Ct	GcA	GcB	Iz	Kw	Lh	Md	Mij	Om	Po	Ta	Ti	Va	Wa	Wp	Za	Zo
<b>BlijfGroep (Bg)</b>		16	24	64	1	19	56	60	14	24	452	14	2	26	7	0	123	0
<b>Centrale Toegang (Ct)</b>	16		7	4	2	10	36	5	6	3	19	7	0	12	1	0	4	0
<b>GGz Centraal Meerkanten (GcA)</b>	24	7		8	4	13	17	27	3	2	43	11	4	14	0	0	0	5
<b>GGz Centraal Mergaard (GcB)</b>	64	4	8		1	18	18	0	5	3	42	10	0	11	1	0	20	0
<b>IrisZorg (Iz)</b>	1	2	4	1		2	2	0	1	0	0	1	1	0	0	0	0	0
<b>Kwintes (Kw)</b>	19	10	13	18	2		14	5	6	2	27	7	2	12	1	0	4	4
<b>Leger des Heils (Lh)</b>	56	36	17	18	2	14		15	10	6	51	12	3	29	3	0	21	4
<b>Maatschappelijke Dienstverlening (Md)</b>	60	5	27	0	0	5	15		2	1	64	0	2	10	1	0	0	1
<b>MEE IJsseloevers (Mij)</b>	14	6	3	5	1	6	10	2		3	20	2	0	5	1	0	5	2
<b>Openbaar Ministerie (Om)</b>	24	3	2	3	0	2	6	1	3		35	2	0	9	2	0	3	2
<b>Politie (Po)</b>	452	19	43	42	0	27	51	64	20	35		18	3	33	6	0	91	7
<b>Tactus (Ta)</b>	14	7	11	10	1	7	12	0	2	2	18		0	8	1	0	1	1
<b>Tikvah (Ti)</b>	2	0	4	0	1	2	3	2	0	0	3	0		0	0	0	0	0
<b>Vangnet &amp; Advies (Va)</b>	26	12	14	11	0	12	29	10	5	9	33	8	0		1	0	10	3
<b>De Waag (Wa)</b>	7	1	0	1	0	1	3	1	1	2	6	1	0	1		0	1	0
<b>Waypoint (Wp)</b>	0	0	0	0	0	0	0	0	0	0	0	0	0	0	0		0	0
<b>Zorggroep Almere (Za)</b>	123	4	0	20	0	4	21	0	5	3	91	1	0	10	1	0		0
<b>Zorggroep Oude en Nieuwe Land (Zo)</b>	0	0	5	0	0	4	4	1	2	2	7	1	0	3	0	0	0	
<b>Contact met instantie</b>	1315	42	84	166	10	69	142	219	39	45	1271	38	20	119	14	1	218	62
<b>Contact met andere instantie(s)</b>	649	42	84	111	7	65	131	116	39	45	631	38	10	84	14	0	168	20
	49%	100%	100%	67%	70%	94%	92%	53%	100%	100%	50%	100%	50%	71%	100%	0%	77%	32%

### Profiel nieuwe instroom versus reeds bekende slachtoffers van huiselijk geweld

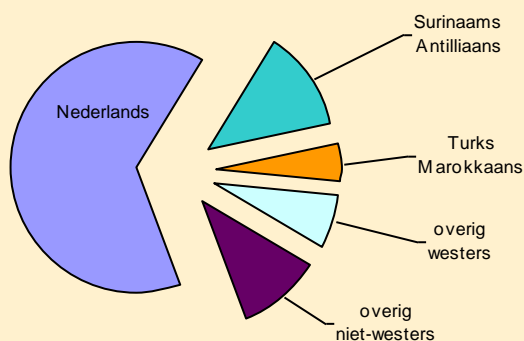
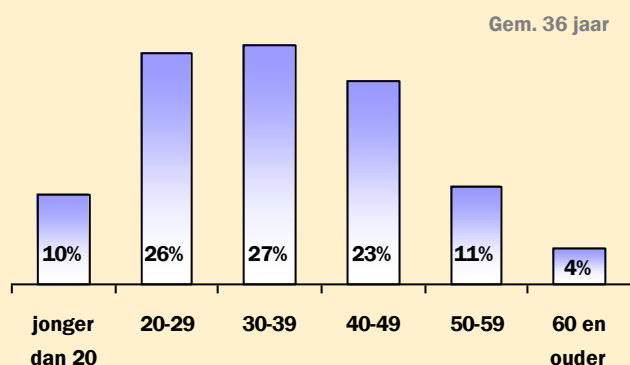
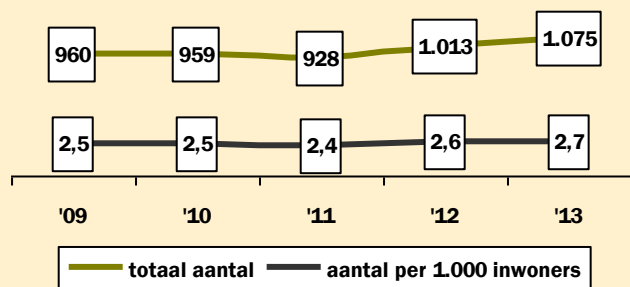
	nieuwe instroom		reeds bekend		verschil
<b>Geslacht</b>					
man	460	24%	85	15%	*
vrouw	1.483	76%	497	85%	
<b>Leeftijd</b>					
jonger dan 20	218	11%	23	4%	*
20 t/m 29	492	25%	159	28%	
30 t/m 39	506	26%	179	31%	
40 t/m 49	447	23%	129	22%	
50 t/m 59	203	10%	63	11%	
60 en ouder	79	4%	26	5%	
<i>gemiddeld</i>		<i>35,2 jaar</i>		<i>36,5 jaar</i>	*
<b>Etniciteit</b>					
Nederlands	1.037	65%	301	62%	-
Surinaams/Antilliaans	202	13%	64	13%	
Turks/Marokkaans	86	5%	26	5%	
overig westers	102	6%	33	7%	
overig niet-westers	159	10%	58	12%	
<b>Gemeente</b>					
Almere	885	53%	271	54%	*
Lelystad	367	22%	107	21%	
kleinere gemeenten	264	16%	106	21%	
buiten Flevoland	169	10%	20	4%	
<b>Financiële problematiek</b>					
schulden	189	10%	91	16%	*
<b>Totaal</b>	<b>1.961</b>		<b>582</b>		

significant verschil tussen nieuwe instroom en reeds bekend ( $p < 0.5$ ) \*  
 geen significant verschil tussen nieuwe instroom en reeds bekend -

» beschrijving nieuwe instroom

» bijlage onderzoeksmethodiek

1.075

plegers hg  
geregistreerd

**“Economische crisis is katalysator huiselijk geweld”**

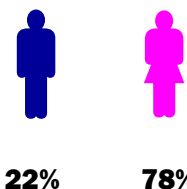
De Volkskrant  
17.12.2013

## Meer geregistreerde plegers van huiselijk geweld

Het aantal bij politie en andere instanties geregistreerde plegers van huiselijk geweld volgt dezelfde trend als die van de slachtoffers. De stijging tussen 2012 en 2013 is ook exact gelijk aan die bij de slachtoffers: +6%. Het aantal plegers is wel meer dan de helft kleiner dan het aantal slachtoffers. In 2013 waren er in Flevoland 1.075 plegers van huiselijk geweld geregistreerd. Dat zijn 2,7 plegers per 1.000 inwoners.

In de registratie van het Openbaar Ministerie is het aantal plegers van huiselijk geweld meer dan verdubbeld. Dit kan te maken hebben met de fusie van het parket Flevoland met die van Utrecht en Goien Vechtstreek in 2013. Ook door BlijfGroep werden in 2013 meer plegers geregistreerd dan het jaar daarvoor.

» geregistreerde plegers



## Profiel

Vijf van de zes plegers van huiselijk geweld zijn mannen. De gemiddelde leeftijd is gelijk aan die van de slachtoffers van huiselijk geweld: 36 jaar.

ruim een vijfde in Lelystad. Eén op de tien komt van buiten de provincie.

» profiel plegers

De meeste plegers van huiselijk geweld zijn autochtoon Nederlands, maar vergeleken met de algemene bevolking zijn Surinamers en Antillianen oververtegenwoordigd.

» allochtonen in Flevoland

De helft woont in Almere en

## Veranderingen profiel

Het profiel van plegers van huiselijk geweld is onveranderd ten opzichte van vorig jaar. Wel komen ze wat minder vaak van buiten Flevoland.

» profiel 2012-2013

Plegers lijken niet vaker dan voorheen schulden te hebben, maar financiële problemen worden door politie en OM niet geregistreerd, dus kan

een toename daarin makkelijk zijn gemist. Het is aannemelijk dat, net als bij de slachtoffers van huiselijk geweld, ook de toename in geregistreerde plegers van huiselijk geweld samenhangt met de economische crisis.

» slachtoffers van huiselijk geweld



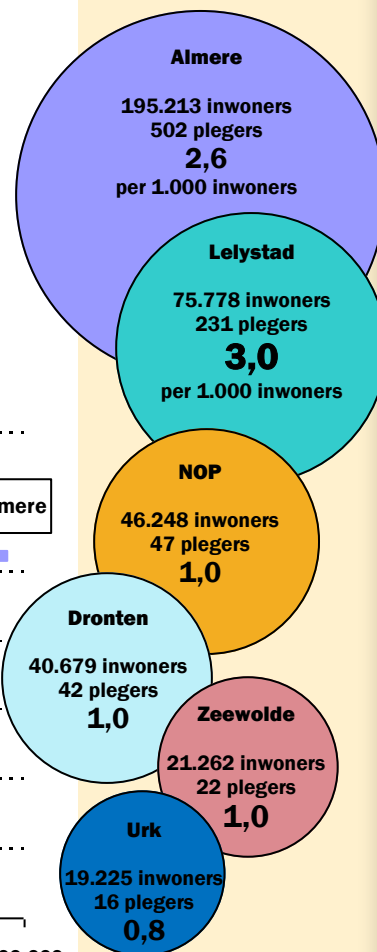
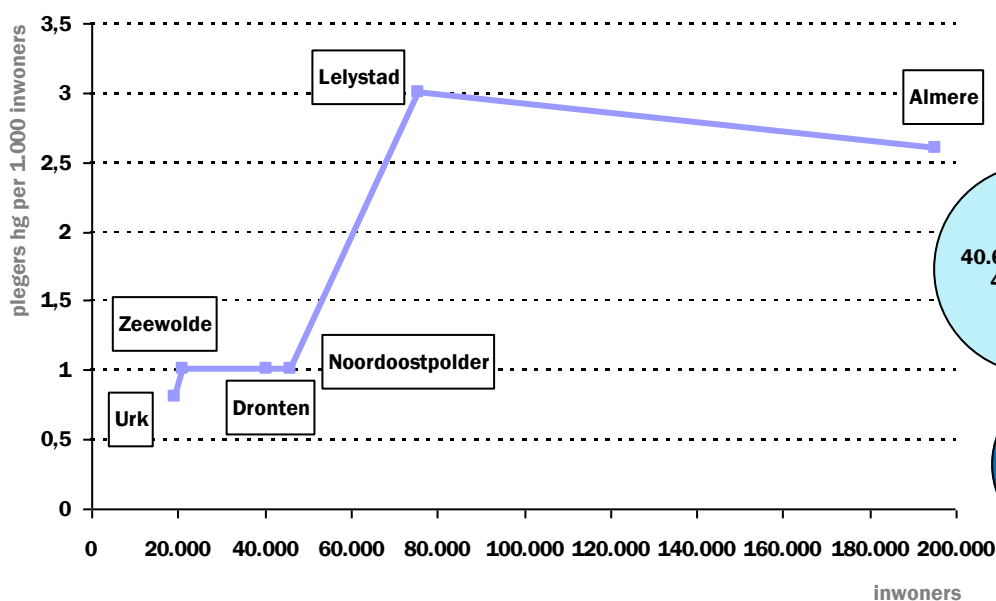
### Geregistreerde aantallen per gemeente

Ook de aantallen geregistreerde plegers per gemeente volgt hetzelfde patroon als bij de slachtoffers.

» slachtoffers per gemeente

Per 1.000 inwoners heeft Lelystad meer (slachtoffers en) plegers van huiselijk geweld dan Almere.

Qua slachtoffers van huiselijk geweld scoorde Zeewolde uitzonderlijk hoog. Qua plegers neemt Zeewolde een minder uitzonderlijke positie in, maar scoort toch iets hoger dan verwacht op basis van inwonertal. Per 1.000 inwoners heeft deze gemeente evenveel plegers als Dronten en Noordoostpolder.



### Profiel per gemeente

Afgezien van het feit dat plegers van huiselijk geweld in Almere en Lelystad vaker van allochtone afkomst zijn dan in de kleinere gemeenten, verschilt het profiel van plegers nauwelijks tussen gemeenten.

Aantallen per gemeente:

- » Almere
- » Lelystad
- » Noordoostpolder
- » Dronten
- » Zeewolde
- » Urk

### Overlap tussen instanties

Politie en Openbaar Ministerie delen de grootste overlap in geregistreerde plegers van huiselijk geweld. De helft van de plegers in de politieregistratie is binnen hetzelfde kalenderjaar ook terug te vinden bij het OM.

geweld bij instanties ook elders bekend, maar bij De Waag lijkt dat niet het geval. Het gaat hier echter om de overlap binnen een kalenderjaar. En het is goed denkbaar dat deze plegers in voorgaande jaren wel waren geregistreerd bij bijvoorbeeld politie of Openbaar Ministerie en

daarna bij De Waag instroomden.

» overlap tussen instanties

Over het algemeen zijn de meeste plegers van huiselijk



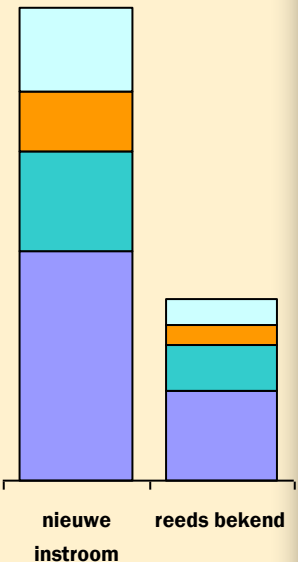
### Instroom, doorstroom, uitstroom

Van de 1.075 geregisteerde plegers van 2013 waren er 783 het jaar daarvoor niet bekend bij de deelnemende instanties. Het grootste gedeelte (73%) betreft dus nieuwe instroom. De meeste plegers stromen binnen een jaar weer uit.

	2009	2010	2011	2012	2013	
	12	12	12	12	12	
		12	12	12	12	
			53	53	53	
				215	215	
					783	
	23	23	23	23		
		62	62	62		
			118	118		
				518		
	33	33	33			
		110	110			
			505			
	114	114				
		593				
	778					
		↑	↑	↑	↑	
		777	676	733	783	instroom
		↓	↓	↓	↓	
	778	707	648	721		uitstroom



- buiten Flevoland
- kleinere gemeente
- Lelystad
- Almere



### Profiel nieuwe instroom

Onder de nieuwe instroom van plegers van huiselijk geweld bevinden zich wat meer vrouwen dan onder de reeds bekende plegers. Vrouwen stromen echter ook weer relatief vaak uit, zodat het aandeel vrouwen in de totale groep gelijk blijft.

kwamen nieuwe instromers relatief vaak van buiten de provincie, maar dat is bij de plegers niet het geval.

»» nieuwe instroom

Verder verschilt de nieuwe instroom nauwelijks van degenen die al langer als plegger van huiselijk geweld zijn geregistreerd. Bij de slachtoffers

**Aantal geregistreerde plegers van huiselijk geweld #**

	2009	2010	2011	2012	2013	verschil 2013 t.o.v. 2012
<b>TOTAAL</b>	960	959	928	1.013	1.075	+ 6%
<b>BlijfGroep</b>	12	71	52	54	92	+ 70%
<b>Centrale Toegang</b>	-	-	-	-	0	
<b>GGz Centraal Meerkanten</b>	0	0	0	0	0	
<b>GGz Centraal Meregaard</b>	0	0	0	0	0	
<b>IrisZorg</b>	2	1	0	4	2	- 50%
<b>Kwintes</b>	0	0	0	0	0	
<b>Leger des Heils</b>	0	0	0	0	0	
<b>Maatschappelijke Dienstverlening</b>	0	1	0	0	0	
<b>MEE IJsseloevers</b>	0	0	0	0	0	
<b>Openbaar Ministerie</b>	282	275	150	137	465	+ 239%
<b>Politie</b>	663	574	595	615	586	- 5%
<b>Tactus</b>	0	0	0	0	0	
<b>Tikvah</b>	3	2	5	2	1	- 50%
<b>Vangnet &amp; Advies</b>	0	0	0	0	0	
<b>De Waag</b>	186	199	176	159	152	- 4%
<b>Waypoint</b>	-	-	-	0	0	
<b>Zorggroep Almere</b>	0	0	0	0	0	
<b>Zorggroep Oude en Nieuwe Land</b>	0	0	0	0	0	

# aantallen per instantie volgens eigen registratie van de betreffende instantie

» beschrijving geregistreerde plegers van huiselijk geweld

» bijlage onderzoeksmethodiek

» bijlage instanties

**Profiel geregistreerde plegers van huiselijk geweld**

<b>Geslacht</b>		
man	914	85%
vrouw	160	15%
onbekend	1	
<b>Leeftijd</b>		
jonger dan 20	65	6%
20 t/m 29	302	28%
30 t/m 39	299	28%
40 t/m 49	264	25%
50 t/m 59	112	10%
60 en ouder	31	3%
onbekend	2	
<i>gemiddeld</i>		<i>35,8 jaar</i>
<b>Etniciteit</b>		
Nederlands	661	63%
Surinaams	116	11%
Antilliaans	61	6%
Turks	15	1%
Marokkaans	38	4%
overig westers	48	5%
overig niet-westers	104	10%
onbekend	32	
<b>Gemeente</b>		
Almere	502	49%
Lelystad	231	22%
Dronten	42	4%
Noordoostpolder	47	5%
Urk	16	2%
Zeewolde	22	2%
buiten Flevoland	175	17%
onbekend	40	
<b>Totaal</b>	<b>1.075</b>	

» beschrijving profiel

» bijlage onderzoeksmethodiek

## Veranderingen profiel geregistreerde plegers van huiselijk geweld

	2012		2013		verschil
<b>Geslacht</b>					
man	860	85%	914	85%	-
vrouw	151	15%	160	15%	
<b>Leeftijd</b>					
jonger dan 20	48	5%	65	6%	-
20 t/m 29	306	30%	302	28%	
30 t/m 39	280	28%	299	28%	
40 t/m 49	258	26%	264	25%	
50 t/m 59	87	9%	112	10%	
60 en ouder	30	3%	31	3%	
<i>gemiddeld</i>		<i>35,7 jaar</i>		<i>35,8 jaar</i>	-
<b>Etniciteit</b>					
Nederlands	621	62%	661	63%	-
Surinaams/Antilliaans	176	18%	177	17%	
Turks/Marokkaans	66	7%	53	5%	
overig westers	46	5%	48	5%	
overig niet-westers	91	9%	104	10%	
<b>Gemeente</b>					
Almere	441	45%	502	49%	*
Lelystad	207	21%	231	22%	
kleinere gemeenten	114	12%	127	12%	
buiten Flevoland	225	23%	175	17%	
<b>Financiële problematiek</b>					
schulden	145	14%	154	14%	-
<b>Totaal</b>	<b>1.013</b>		<b>1.075</b>		

significant verschil tussen 2012 en 2013 ( $p < 0.5$ ) \*  
 geen significant verschil tussen 2012 en 2013 -

### Overlap geregistreerde plegers van huiselijk geweld tussen instanties

	Bg	Ct	GcA	GcB	Iz	Kw	Lh	Md	Mij	Om	Po	Ta	Ti	Va	Wa	Wp	Za	Zo
<b>BlijfGroep (Bg)</b>		1	3	11	0	0	8	3	2	27	64	3	0	7	4	0	12	0
<b>Centrale Toegang (Ct)</b>	1		2	2	0	6	26	4	5	17	18	7	0	5	3	0	2	0
<b>GGz Centraal Meerkanten (GcA)</b>	3	2		7	1	5	9	5	2	24	25	6	1	7	6	0	0	0
<b>GGz Centraal Mergaard (GcB)</b>	11	2	7		0	7	12	1	3	22	29	5	0	3	4	0	2	0
<b>IrisZorg (Iz)</b>	0	0	1	0		0	0	0	0	1	0	2	0	0	0	0	0	0
<b>Kwintes (Kw)</b>	0	6	5	7	0		12	1	2	16	20	4	0	4	2	0	1	0
<b>Leger des Heils (Lh)</b>	8	26	9	12	0	12		6	5	43	48	11	1	8	5	0	8	0
<b>Maatschappelijke Dienstverlening (Md)</b>	3	4	5	1	0	1	6		2	15	22	3	0	3	1	0	0	1
<b>MEE IJsseloevers (Mij)</b>	2	5	2	3	0	2	5	2		9	8	1	0	3	1	0	1	0
<b>Openbaar Ministerie (Om)</b>	27	17	24	22	1	16	43	15	9		204	40	0	16	21	1	12	2
<b>Politie (Po)</b>	64	18	25	29	0	20	48	22	8	204		34	0	19	19	1	18	2
<b>Tactus (Ta)</b>	3	7	6	5	2	4	11	3	1	40	34		0	2	8	1	2	0
<b>Tikvah (Ti)</b>	0	0	1	0	0	0	1	0	0	0	0	0		0	0	0	0	0
<b>Vangnet &amp; Advies (Va)</b>	7	5	7	3	0	4	8	3	3	16	19	2	0		2	0	1	1
<b>De Waag (Wa)</b>	4	3	6	4	0	2	5	1	1	21	19	8	0	2		0	2	0
<b>Waypoint (Wp)</b>	0	0	0	0	0	0	0	0	0	1	1	1	0	0	0		0	0
<b>Zorggroep Almere (Za)</b>	12	2	0	2	0	1	8	0	1	12	18	2	0	1	2	0		0
<b>Zorggroep Oude en Nieuwe Land (Zo)</b>	0	0	0	0	0	0	0	1	0	2	2	0	0	1	0	0	0	
<b>Contact met instantie</b>	130	29	42	48	3	29	77	29	16	465	619	64	1	28	163	1	29	4
<b>Contact met andere instantie(s)</b>	85	29	42	48	3	29	77	29	16	286	325	64	1	28	45	1	29	4
	65%	100%	100%	100%	100%	100%	100%	100%	100%	62%	53%	100%	100%	100%	28%	100%	100%	100%

### Profiel nieuwe instroom versus reeds bekende plegers van huiselijk geweld

	nieuwe instroom		reeds bekend		verschil
<b>Geslacht</b>					
man	653	84%	261	89%	*
vrouw	129	17%	31	11%	
<b>Leeftijd</b>					
jonger dan 20	54	7%	11	4%	-
20 t/m 29	213	27%	89	31%	
30 t/m 39	222	28%	77	26%	
40 t/m 49	189	24%	75	26%	
50 t/m 59	83	11%	29	10%	
60 en ouder	20	3%	11	4%	
<i>gemiddeld</i>		<i>35,6 jaar</i>		<i>36,4 jaar</i>	-
<b>Etniciteit</b>					
Nederlands	469	62%	192	66%	-
Surinaams/Antilliaans	124	17%	53	18%	
Turks/Marokkaans	39	5%	14	5%	
overig westers	39	5%	8	3%	
overig niet-westers	82	11%	22	8%	
<b>Gemeente</b>					
Almere	361	48%	141	49%	-
Lelystad	158	21%	73	25%	
kleinere gemeenten	94	13%	33	12%	
buiten Flevoland	134	18%	41	14%	
<b>Financiële problematiek</b>					
schulden	99	13%	55	19%	*
<b>Totaal</b>	<b>783</b>		<b>292</b>		

significant verschil tussen nieuwe instroom en reeds bekend ( $p < 0.5$ ) \*  
 geen significant verschil tussen nieuwe instroom en reeds bekend -

» beschrijving nieuwe instroom

» bijlage onderzoeksmethodiek

De Flevomonitor geeft een globaal beeld van ontwikkelingen in geregistreerde verslaving, dak- en thuisloosheid en huiselijk geweld in de provincie Flevoland. In de verdiepende studie is ruimte om in te zoomen op specifieke groepen of onderwerpen en tegelijkertijd verder te kijken dan de registratiegegevens.

#### Verblijfsduur

De verblijfsduur is berekend op basis van de geregistreerde instroom- en uitstroomdatum. Het gaat hier dus om een administratieve verblijfsduur.

### Verdiepende studie

**Naar aanleiding van signalen over verschillen in doorstroomtijd en overschrijding van de maximale verblijfsduur in de maatschappelijke opvang, is een verdiepende studie verricht naar de doorstroom van opvang naar zelfstandige huisvesting.**

Vragen die bij betrokken partijen speelden rond de doorstroom naar huisvesting waren: Wat is de gemiddelde duur dat cliënten uitstromen naar een woning? Hoe komt het dat de doorstroomperiode verschillend is per gemeente?

Ligt dit alleen aan de economische situatie en woningcapaciteit? Gaat het om de bezettingsgraad? En zijn er andere knelpunten?

Om antwoord te krijgen op deze vragen zijn in de verdiepende studie aanvullende analyses gedaan op de verzamelde registratiegegevens, zijn interviews gehouden met sleutelpersonen en zijn concrete gevallen van zowel problematische als vlotte doorstroming uitgebreid bestudeerd.

### Nood- en crisisopvang

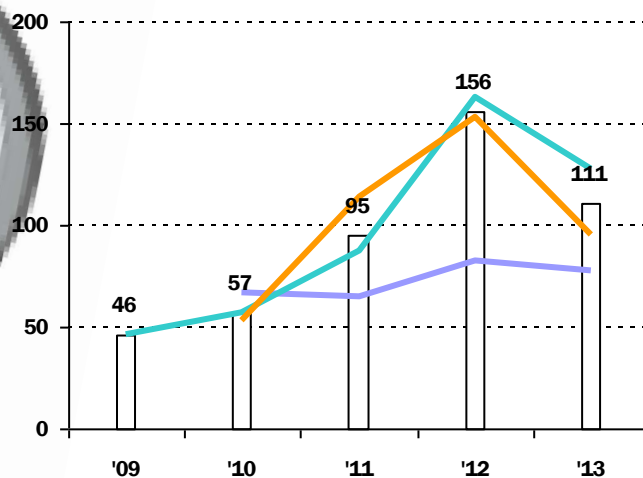
Drie opvangvoorzieningen zijn bestudeerd: Noopopvang Perspectief in Almere (Leger de Heils), Crisisopvang in Lelystad (IrisZorg) en Noodopvang in Emmeloord (Kwintes). In de periode 2009-2013 zijn hier 665 personen uitgestroomd.

De gemiddelde verblijfsduur bij uitstroom is tussen 2009 en 2012 flink gestegen, vooral in Lelystad en Emmeloord en

veel minder in Almere. In 2013 is de gemiddelde verblijfsduur weer iets gedaald, maar nog steeds vrij hoog.

Degenen die in 2013 uitstroomden uit de nood- en crisisopvang, verbleven daar gemiddeld 111 dagen (ca. 16 weken).

» uitstroom opvang



Gemiddelde van alle kortdurende opvang  
— Almere  
— Lelystad  
— Emmeloord



### Doorstroom van opvang naar zelfstandige huisvesting

Doorstroom naar huisvesting is moeilijk op te maken uit de registratiegegevens. Van degenen die in de periode 2009-2013 de noodopvang in Almere verlieten, werd 36% doorverwezen naar een woningcorporatie of naar "de klant zelf". We gaan ervan uit dat zij doorstroomden naar zelfstandige huisvesting. Een deel is bij uitstroom verwezen naar hulpverlening (17%). Soms is verwezen naar ambulante woonbegeleiding, maar vaker naar bijvoorbeeld verslavingszorg,

schuldsanering, sociale dienst of maatschappelijk werk. Mogelijk zijn ook deze cliënten doorgestroomd naar huisvesting. Bij een ander deel (24%) is geen verwijzing geregistreerd; ook zij zijn mogelijk doorgestroomd naar huisvesting. Van de overig 23% is bekend dat zij in elk geval *niet* doorstroomden naar huisvesting; zij zijn doorverwezen naar andere residentiële voorzieningen.

Bij de crisisopvang in Lelystad

stroomde ten minste 19% door naar huisvesting. Daar stroomde een groter deel door naar andere residentiële voorzieningen. Van de noodopvang in Emmeloord is doorstroom naar zelfstandige huisvesting niet geregistreerd.

Doorstroom naar huisvesting gebeurde na circa 9 (Almere) tot 12 (Lelystad) weken.

» uitstroom opvang

### Verschillen in cliëntprofiel tussen opvangvoorzieningen

Het cliëntprofiel van de 3 onderzochte opvangvoorzieningen verschilt op veel punten.

In Lelystad betreft het voornamelijk vrouwen, bij de andere twee voorzieningen vooral mannen.

In Almere is de meerderheid allochtoon, in Lelystad en zeker in Emmeloord meestal

autochtone Nederlanders.

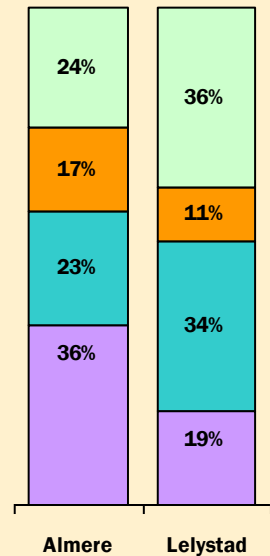
Verder valt op dat in de crisisopvang Lelystad een flink deel van de cliënten van buiten de provincie komt.

Ook in aanvullende problematiek (verslaving, huiselijk geweld en schulden) zijn er duidelijke verschillen tussen opvangvoorzieningen. In Emme-

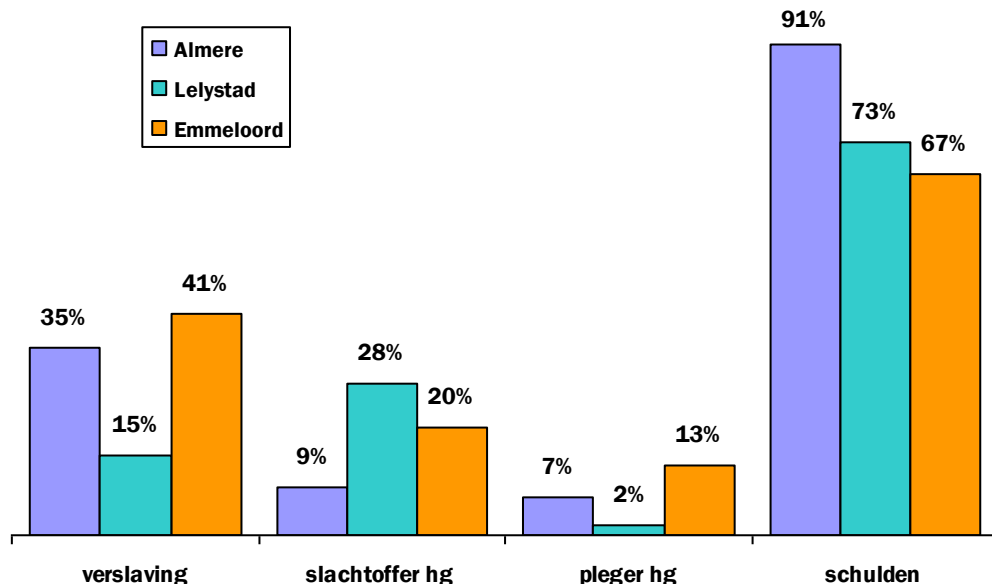
loord vinden we de meeste verslaafden, in Lelystad de meeste slachtoffers van huiselijk geweld en in Almere de meeste schulden.

» profiel opvang

Doorstroom kortdurende opvang naar...



- onbekend
- overige hulp
- opvang
- zelfstandig



## Interviews met sleutelpersonen

In de interviews met sleutelpersonen gaat het vooral om de vraag: waarom bestaan er verschillen in doorstroomtijd? De interviews zijn gehouden aan de hand van een topic list, waarbij vooral versnellende en vertragende factoren bij de doorstroming aan de orde zijn gekomen.

In eerste instantie zijn medewerkers van opvangvoorzieningen geïnterviewd. Naar aanlei-

ding van knelpunten die naar voren kwamen in deze interviews zijn andere relevante sleutelpersonen geïnterviewd. Dit waren onder andere medewerkers van woningcorporaties en van de verschillende gemeenten.

Alle geïnterviewde personen hadden zicht op recente ontwikkelingen en een goede 'insider view' gecombineerd met een 'helikopter view'.

Hiermee konden zij uitspraken doen op groepsniveau (en niet slechts over individuele gevallen).

## Vertragende factoren

De problemen met het vinden van reguliere (zelfstandige) huisvesting speelt met name bij **jongvolwassenen**. Bij ouderen in de residentiële hulpverlening is vaak al gebleken dat zij ongeschikt zijn om op zichzelf te wonen. Toch zijn er ook ouderen die wél uitstromen naar een woning.

Er is een beperking in het **type woning**. Het aantal kamers mag maximaal gelijk zijn aan het aantal personen. Er komen te weinig eenkamerwoningen vrij om de uitstroom te kunnen dekken. Dit heeft met name betrekking op de goedkopere eenkamerwoningen.

*“Een heel praktisch probleem in de Noordoostpolder dat de uitstroom heel ingewikkeld maakt, is dat de vervolghuisvesting heel moeilijk te regelen is voor jongeren.[...] Eigenlijk is er geen aanbod van kamerverhuur. Het alternatief is thuis komen, waar de problemen begonnen zijn.”*

Hulpverlener NOP

Als cliënten **geen geldig ID-bewijs**, uitkering, postadres en/of DigiID hebben, dan loopt het traject bij het aanvragen van urgentie vertering op. Ook het aanvragen van een uitkering of van een ID-bewijs kost veel tijd (6-8 weken).

Jongeren beneden de 27 jaar zijn **verplicht vier weken te solliciteren** voordat zij een uitkering aan kunnen vragen. Zonder uitkering hebben zij geen inkomen en kunnen zij geen woning huren. Bij jongeren beneden de 21 jaar speelt bovendien mee dat hun **uitkering niet toereikend** om in hun eigen onderhoud te voorzien.

*“De aanvraag voor uitkering kost 6-8 weken, bij jongeren zelfs nog langer. Dat werkt echt heel erg vertragend. Ze kunnen dan niet uitstromen.”*

Hulpverlener Almere

Vanuit de opvang moet, als iemand deze nog niet heeft, een **indicatie** aangevraagd worden voor een RIBW instelling. Sommige hulpverleners geven aan dat het steeds moeilijker wordt om een indicatie te krijgen. Soms zijn cliënten zo zelfstandig geworden dat hun indicatie voor opvang wordt omgezet naar een **ambulante indicatie**. Dat betekent dat zij meteen zelfstandig moeten gaan wonen. Dan is een te korte inschrijfduur vaak een probleem.

Woningcorporaties weigeren te verhuren aan cliënten met in het verleden opgelopen **huurschulden** die nog niet zijn afbetaald.

Er komen **andere groepen** dan voorheen in de hulpverlening terecht. Hier zijn in het geval van gezinnen niet altijd voldoende plaatsen voor, in de opvang en reguliere huisvesting. Daarnaast hebben instellingen weinig ervaring met het aanvragen van een uitkering voor mensen die een eigen bedrijf hebben gehad. Dit kan ook vertering opleveren.

Sommige **cliënten zijn terughoudend** een aangeboden woning te aanvaarden; vanwege verlies van hun inschrijfduur of vanwege de locatie.

*“Als er eenkamerwoningen zijn, zijn ze in Haven. Een deel van de jongeren wil juist wel in Haven omdat hun eigen netwerk daar zit. Andere jongeren willen juist niet in Haven wonen omdat ze daar terug kunnen vallen.”*

Hulpverlener Almere

## Vertragende factoren

- Woningaanbod
- Voorwaarden en termijnen
- Type en motivatie cliënt

## Versnellende factoren

In het algemeen versnellen korte lijntjes tussen de verschillende instanties de doorstroom. Doordat instellingen beter met elkaar communiceren kan de hulp sneller gegeven worden en is het vaker maatwerk. De korte lijntjes zijn geformaliseerd in de Centrale Toegang, die in Almere het proces heeft versneld. In Lelystad is dit effect nog minder goed merkbaar. In de kleinere gemeenten komen de korte lijntjes vooral voort uit kleinschaligheid.

**“De grootste verandering is de Centrale Toegang, dat is zo’n 2,5 jaar geleden ingevoerd. Dat zie je nu ook terug in de cijfers, er is een kortere looptijd en we kunnen meer cliënten helpen.”**

Hulpverlener Almere

Instellingen zijn **meer preventief** gaan werken, waardoor problemen worden voorkomen en geen verdere vertraging optreedt door verergering van de problemen.

Bij sommige instellingen zijn meer **‘gewone’ cliënten** gekomen. Vanwege verlies van inkomsten en koopwoning komen zij in de opvang terecht. Zij zijn gemakkelijker aan werk en een nieuwe woning te helpen.

**“Het Leger des Heils is altijd zo’n afvalputje van de samenleving, maar nu krijgen we niet meer alleen afvalputje-mensen, vanwege de crisis en probleem op de koopmarkt.”**

Hulpverlener Almere

De instellingen werken minder dan voorheen met een ‘zachte hand’; er wordt van cliënten **actieve medewerking** vereist en veel wordt door cliënten zelf geregeld. Hierdoor zijn zij eerder in staat zelfstandig te gaan wonen.

**“Voorheen was het veel meer betuttelend, nu is er een andere manier van residentieel aankijken, het is meer een plek voor ontwikkelen.”**

Hulpverlener NOP

**“Wat wel sinds de urgentieregeling op de goede weg is, is dat mensen zelf actief moeten zijn. Aan het begin, bij het formuleren van het hulpverleningsplan, wordt meteen huisvesting erop gezet.”**

Ambtenaar Almere

In gemeenten waar nog wel gewerkt wordt met het **omklapconstructie** lijkt het erop dat de doorstroom vlotter verloopt dan in Almere. Via de omklapconstructie komt een woning eerst op naam van de instantie te staan – met alle

bijbehorende financiële verantwoordelijkheden – om vervolgens na ongeveer een jaar op naam van de cliënt te komen. Dit werkt versnellend doordat de woningbouwcorporaties eerder in het proces geïnformeerd worden dat er binnen korte tijd behoefte is aan een woning, omdat er regelmatig contact is.

**“Eerder was er veel vaker overleg met de woningbouw. Dat vind ik erg jammer, dat dat nu veel minder is. [...] Toen zat het automatisch vast aan dat omklapgebeuren.”**

Hulpverlener Almere

In alle gemeenten behalve Almere, bestaat er een regeling waarbij een **vast aandeel van de vrijgekomen woningen gereserveerd** is voor de maatschappelijke opvang.

Veel hulpverleners geven aan dat voor een succesvolle en snelle doorstroom de **inzet en motivatie van de cliënt** essentieel is.

## Afwijkende situatie in Almere

In Almere is de situatie iets anders dan in de andere gemeenten.

Per 1 januari 2013 is in Almere het **Vierde Huis** geïntroduceerd. Dat werd verantwoordelijk voor het uitgeven van urgentieverklaringen, ook voor mensen die op het moment van de aanvraag in residentieële hulpverlening zitten.

Het **wegvallen van de tienprocentregeling** werkt vertragend. Voorheen was 10% van

de vrijgekomen woningen beschikbaar voor mensen die met spoed een woning nodig hadden, waarvan een deel bij de residentieële opvang uitstroomde.

Ook het **wegvallen van de omklapconstructie** werkt vertragend.

Door de combinatie van wegvallen van omklapconstructie en tienprocentregeling is niet alleen de doorstroom trager. Zowel hulpverleners als de

gemeente en woningcorporaties melden als bijkomend nadelig effect dat de woningcorporatie niet meer weet dat een huurder uit de residentieële opvang komt. Hiermee valt **extra ondersteuning** weg. Daarnaast wordt de cliënt meteen zelf financieel verantwoordelijk. Dit kan voor alle betrokken partijen nadelig werken.

## Versnellende factoren

- Korte lijntjes
- Omklapconstructie en reservering woningen
- Type en motivatie cliënt



Centrale Toegang

convenant



website

### Snelle en trage doorstroom

In een case study hebben we een contrast-analyse van extreme gevallen gemaakt. Gevallen (cliënten) met een zeer problematische doorstroom werden vergeleken met gevallen waarbij de doorstroom voorspoedig verliep. Wat waren de concrete moeilijkheden in de problematische gevallen? Waren deze moeilijkheden ook aanwezig in de voorspoedige gevallen en, zo ja, welke oplossing is daarvoor gevonden? De case study was

soms onderdeel van een aantal interviews met sleutelfiguren, waarbij een medewerker van een opvangvoorziening uitgebreid werd bevraagd over een specifiek geval, maar vond ook plaats door bestudering van samenvattingen van (geanonimiseerde) dossiers die gemaakt zijn door de hulpverleningsinstelling. Steeds zijn twee gevallen uit dezelfde instelling vergeleken.

### Taalbarrière

#### Snelle doorstroom na 1 maand

Een 35-jarige man uit Oost-Europa met een geschiedenis van delinquentie, verslaving en stoornis in de impulsbeheersing. Na langere tijd dakloos te zijn geweest, wilde hij zelf verandering. Hij is opgenomen in de verslavingszorg en heeft zelf via particuliere verhuur een kamer gevonden. Aanvraag van een urgentieverklaring was daarom niet nodig. Hij woont nu zelfstandig onder ambulante begeleiding.

#### Geen doorstroom na 12 maanden

Een 50-jarige man uit het Midden-Oosten met psychiatrische problematiek. Hij is recent naar Nederland gekomen en spreekt de taal niet. Bij binnenkomst moest nog een uitkering worden aangevraagd. Hij kwam in aanmerking voor ambulante woonbegeleiding, maar niet voor een urgentieverklaring. Wegens de taalbarrière lukt het ook niet om via particuliere kamerverhuur iets te vinden. Er is er nog geen oplossing gevonden.

**Bij de langzame casus is het grootste probleem de taalbarrière: de man spreekt geen Nederlands. Hierdoor kan hij geen huisvesting vinden. Bij de snelle casus hebben de motivatie en actieve opstelling van de cliënt versnellend gewerkt.**



### Uitkering en huurschuld

#### Snelle doorstroom na 3,5 maand

Een vrouw van 45 jaar was samen met haar kind door haar partner het huis uit gezet. Bij binnenkomst in de opvang is direct een uitkering aangevraagd en deze werd gehonoreerd. Ze is in een omklapwoning geplaatst, maar trok weer bij haar partner is voordat de woning op haar naam werd gezet.

#### Geen doorstroom na 6 maanden

Een 28-jarige vrouw met kinderen verbleef na huisuitzetting wegens huurschuld her en der bij vrienden en familie. Uiteindelijk kwam ze in de opvang terecht. De aanvraag van een uitkering werd tot twee maal toe afgewezen door ontbrekende stukken. Inmiddels is de aanvraag gehonoreerd, maar doorstromen naar een omklapconstructie kan niet in verband met huurschuld. Momenteel is er nog geen uitzicht op zelfstandig wonen.

**Problemen met de uitkeringsaanvraag is een belangrijke vertragende factor geweest. De huurschuld blijkt aan het eind van het traject echter het grootste obstakel voor doorstroom.**



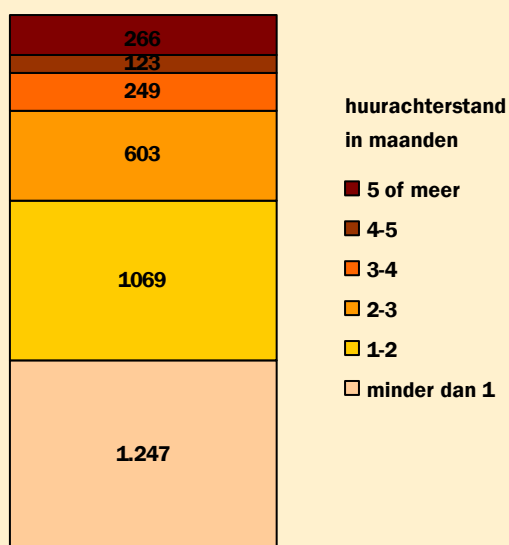
**Uitstroom nood- en crisisopvang**

	<b>Noodopvang Almere</b>	<b>Crisisopvang Lelystad</b>	<b>Noodopvang Emmeloord</b>
<b>Gemiddelde verblijfsduur bij uitstroom (in dagen)</b>			
<b>2009</b>	-	46	-
<b>2010</b>	67	57	53
<b>2011</b>	65	87	114
<b>2012</b>	82	163	153
<b>2013</b>	77	127	95
<b>gemiddelde 2009-2013</b>	72	71	113
<b>Verwijzing bij uitstroom*</b>			
<b>zelfstandige huisvesting</b>	36%	19%	-
<b>opvangvoorziening</b>	23%	34%	-
<b>overige hulpverlening</b>	17%	12%	-
<b>onbekend</b>	24%	36%	-
<b>Totale uitstroom 2009-2013</b>	<b>588</b>	<b>40</b>	<b>55</b>

\* zelfstandige huisvesting = verwezen naar woningcorporatie of cliënt zelf; - opvangvoorziening = maatschappelijke opvang, vrouwenopvang of andere residentiële opvang- of zorginstelling, - overige hulpverlening = woonbegeleiding, verslavingszorg, maatschappelijk werk, schuldsanering, sociale dienst of andere ambulante hulpverlening.

## Cliëntprofiel nood- en crisisopvang

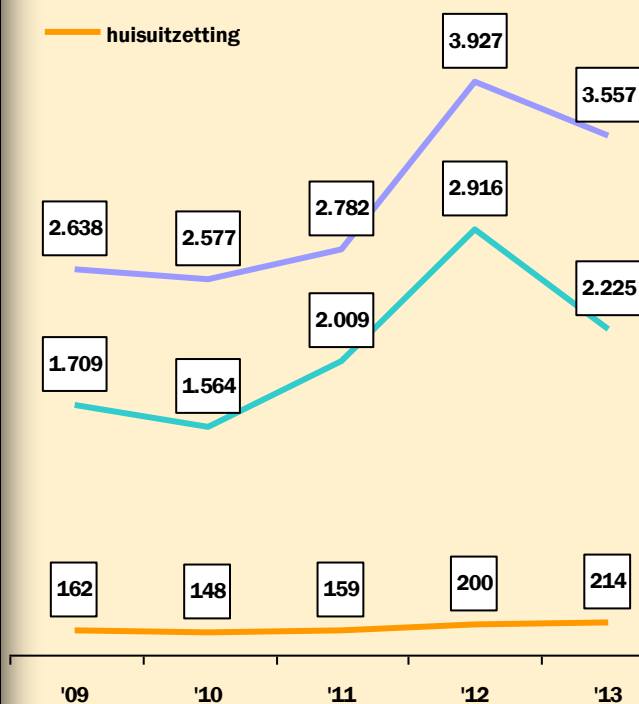
	Noodopvang Almere	Crisisopvang Lelystad	Noodopvang Emmeloord
<b>Geslacht</b>			
man	67%	31%	61%
vrouw	33%	69%	39%
<b>Leeftijd</b>			
jonger dan 20	12%	6%	10%
20 t/m 29	42%	37%	39%
30 t/m 39	18%	28%	12%
40 t/m 49	18%	17%	25%
50 t/m 59	8%	9%	13%
60 en ouder	2%	3%	2%
<i>gemiddeld</i>	<i>31,7 jaar</i>	<i>34,0 jaar</i>	<i>33,8 jaar</i>
<b>Etniciteit</b>			
Nederlands	43%	59%	86%
Surinaams/Antilliaans	28%	19%	9%
Turks/Marokkaans	7%	4%	
overig westers	7%	4%	2%
overig niet-westers	16%	14%	2%
<b>Gemeente</b>			
Almere	80%	22%	9%
Lelystad	11%	34%	9%
kleinere gemeenten	2%	5%	83%
buiten Flevoland	7%	39%	
<b>Problematiek</b>			
verslaving	35%	15%	41%
slachtoffer huiselijk geweld	9%	28%	20%
pleger huiselijk geweld	7%	2%	13%
schulden	91%	73%	67%
<b>Totaal aantal cliënten 2009-2013</b>	<b>613</b>	<b>191</b>	<b>61</b>



— huurachterstand

— deurwaarder ingeschakeld

— huisuitzetting



## Woningcorporaties

**Acht woningcorporaties in Flevoland hebben gegevens aangeleverd over huurachterstanden, inschakeling van deurwaarders en huisuitzettingen.**

Huurachterstanden gaan over de stand van zaken op 31

december 2013. Cijfers over deurwaarders en huisuitzettingen betreffen het hele kalenderjaar 2013.

De aantallen hebben betrekking op adressen en gaan niet over individuele personen.

» cijfers woningcorporaties

## Minder huurachterstanden

**Aan het eind van 2013 waren er bij de woningcorporaties 3.557 adressen met een huurachterstand.**

Dat betekent dat bij ongeveer 8% van de ruim 42.500 huurwoningen in het bezit van de woningcorporaties huurschulden waren.

» huurwoningen in Flevoland

De huurachterstand is in circa één op de drie gevallen minder dan een maandhuur (35%), maar anderzijds be-

draagt de achterstand in ruim één op de zes gevallen meer dan 3 maanden huur (18%).

De scherpe stijging in het aantal huurachterstanden in 2012 kan deels verklaard worden door de toevoeging van vier woningcorporaties aan de Flevomonitor. Daarvoor was echter ook al een toename waarneembaar. In 2013 is het aantal huurachterstanden met -9% gedaald.

## Minder deurwaarders ingeschakeld

**Over heel 2013 hebben de woningcorporaties in totaal 2.225 maal een deurwaarder ingeschakeld.**

Is sommige gevallen bezocht de deurwaarder meermaals hetzelfde adres, maar meestal eenmalig.

Evenals de huurachterstanden, is ook de inzet van deurwaarders in 2013 gedaald. De daling is bij de deurwaarders echter veel sterker: -24%.

## Huisuitzettingen wegens huurschuld stabiel

**De woningcorporaties zijn in 2013 in totaal 214 keer overgegaan tot huisuitzetting. In 168 van die gevallen vond de ontruiming plaats wegens huurschuld. In de andere 46 gevallen om andere redenen (bijv. overlast, wietplantage of woonfraude).**

In 2012 werd 171 keer ontruimd wegens huurachter-

stand. Het totaal aantal huisuitzettingen is in 2013 dus iets toegenomen, maar het aantal huisuitzettingen wegens huurschuld bleef stabiel.

Er waren dus in 2013 minder adressen met een huurschuld, maar het aantal adressen dat om die reden ontruimd werd, daalde niet.

### Huurachterstanden en huissuitzettingen woningcorporaties

	De Alliantie	Centrada	Goede Stede	Oost Flevoland Woondiensten	Mercatus	Patrimonium	Woonpalet	Ymere	TOTAAL
<b>Huurachterstand op 31-12-2013</b>									
minder dan 1 maand	128	252		51	153	15	104	544	1.247
1-2 maanden	172	256	156	65	51	19	29	321	1.069
2-3 maanden	59	107	221	30	31	9	12	134	603
3-4 maanden	29	34	66	10	20	7	7	76	249
4-5 maanden	19	12	40	2	10	4	1	35	123
5 of meer maanden	34	33	90	5	23	2	5	74	266
<b>TOTAAL</b>	<b>441</b>	<b>694</b>	<b>573</b>	<b>163</b>	<b>288</b>	<b>56</b>	<b>158</b>	<b>1.184</b>	<b>3.557</b>
<b>Deurwaarder</b>									
ingezet	357	721	248	42	312	17	43	485	2.225
<b>Huissuitzetting</b>									
wegens huurschuld	36	52	25	7	12	0	6	30	168
andere reden	7	9	5	4	6	0	0	15	46

Meer over de woningcorporaties (o.a. woningbezit) is te vinden bij de rijksoverheid of de corporaties zelf.

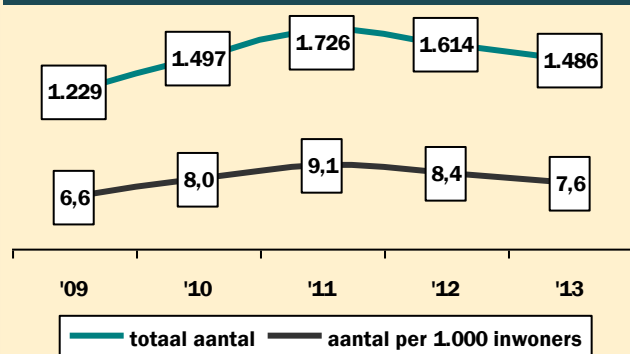
 rijksoverheid



» beschrijving huur-  
achterstanden en huissuitzettingen



## 1.486 verslaafden

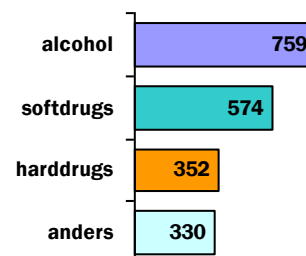


### Daling geregistreerde verslaafden

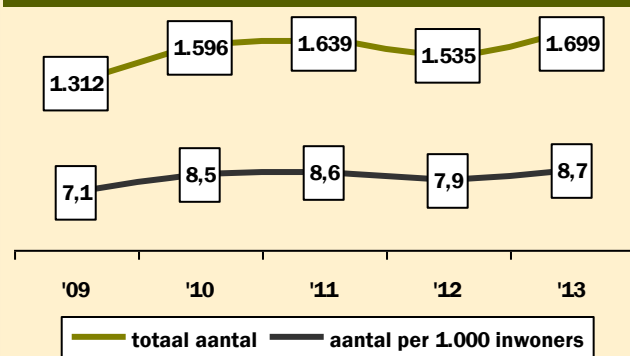
In Almere stonden in 2013 **1.486** unieke personen geregistreerd als zijnde verslaafd. Dat is een daling van **-8%** ten opzichte van 2012.

» verslaafden in Flevoland (-2%)

Bijna driekwart is man, de gemiddelde leeftijd is 38 jaar en twee derde is allochtoon.



## 1.699 dak- en thuislozen



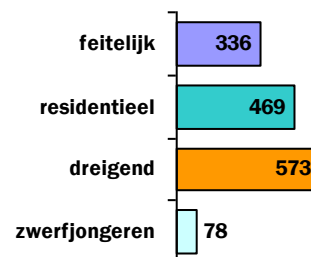
### Stijging geregistreerde dak- en thuislozen

Het aantal geregistreerde dak- en thuislozen in Almere steeg tussen 2012 en 2013 met **+11%** naar **1.699**.

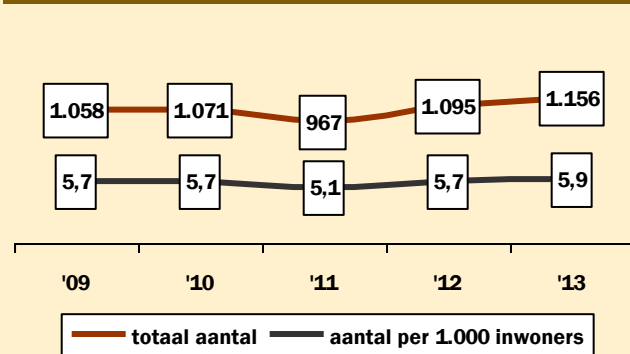
» dak- en thuislozen in Flevoland (+18%)

Bijna twee derde van de dak- en thuislozen in Almere is man en meer dan de helft (56%) is allochtoon. De gemiddelde

leeftijd is 37 jaar.



## 1.156 slachtoffers van huiselijk geweld



### Stijging geregistreerde slachtoffers van huiselijk geweld

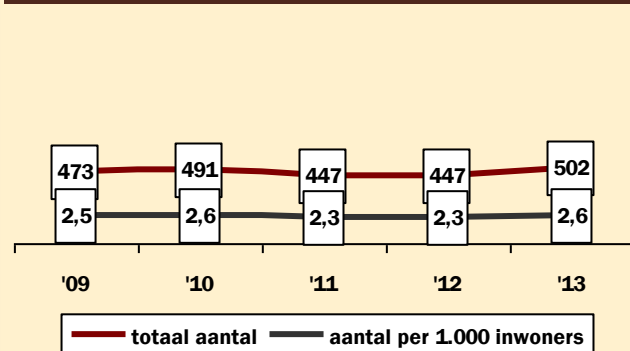
In 2013 zijn in Almere **1.156** slachtoffers van huiselijk geweld geregistreerd. Dat komt neer op een stijging van **+6%**.

» slachtoffers van huiselijk geweld in Flevoland (+6%)

De meeste slachtoffers van huiselijk geweld in Almere zijn vrouwen. Eén op de tien is

jonger dan 20 jaar; de gemiddelde leeftijd is 35 jaar. Hoewel allochtonen slachtoffers een minderheid vormen, is het toch een flinke groep (42%).

## 502 plegers van huiselijk geweld



### Stijging geregistreerde plegers van huiselijk geweld


Hoewel er minder plegers dan slachtoffers van huiselijk geweld werden geregistreerd, is de stijging in aantallen bij plegers groter dan bij slachtoffers. Het aantal plegers nam toe met **+12%** naar **502**.

» plegers van huiselijk geweld in Flevoland (+6%)

Acht op de tien plegers zijn mannen. De etnische verdeling lijkt erg op die van de slachtoffers: 42% is allochtoon. Ook de gemiddelde leeftijd is hetzelfde: 36 jaar.

## Profiel kwetsbare groepen in Almere

	verslaafden		dak- en thuislozen		slachtoffers huiselijk geweld		plegers huiselijk geweld	
<b>Geslacht</b>								
man	1.062	72%	1.095	64%	204	18%	401	80%
vrouw	424	29%	604	36%	952	82%	101	20%
onbekend								
<b>Leeftijd</b>								
jonger dan 20	105	7%	47	3%	117	10%	31	6%
20 t/m 29	380	26%	560	33%	301	26%	139	28%
30 t/m 39	338	23%	431	25%	334	29%	139	28%
40 t/m 49	312	21%	352	21%	254	22%	132	26%
50 t/m 59	250	17%	194	11%	119	10%	53	11%
60 en ouder	101	7%	114	7%	29	3%	8	2%
onbekend			1		2			
<i>gemiddeld</i>		<i>38 jr</i>		<i>37 jr</i>		<i>35 jr</i>		<i>36 jr</i>
<b>Etniciteit</b>								
Nederlands	936	65%	708	44%	621	58%	287	58%
Surinaams	160	11%	321	20%	144	14%	71	14%
Antilliaans	56	4%	138	9%	35	3%	25	5%
Turks	11	1%	21	1%	13	1%	10	2%
Marokkaans	50	4%	92	6%	55	5%	21	4%
overig westers	110	8%	100	6%	58	6%	17	3%
overig niet-westers	112	8%	219	14%	137	13%	66	13%
onbekend	51		100		93		5	
<b>Fin. problematiek</b>								
schulden	480	32%	818	48%	130	11%	77	15%
<b>Totaal</b>	<b>1.486</b>		<b>1.699</b>		<b>1.156</b>		<b>502</b>	



website

» verslaafden in Flevoland

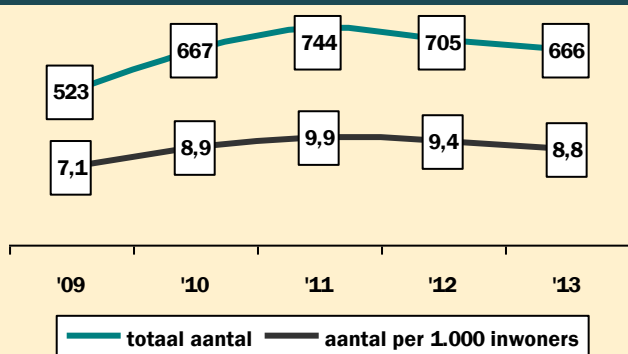
» dak- en thuislozen in Flevoland

» slachtoffers huiselijk geweld in Flevoland

» plegers huiselijk geweld in Flevoland

» bijlage onderzoeksmethodiek

## 666 verslaafden

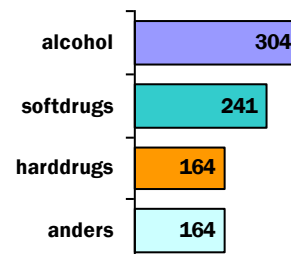


### Daling geregistreerde verslaafden

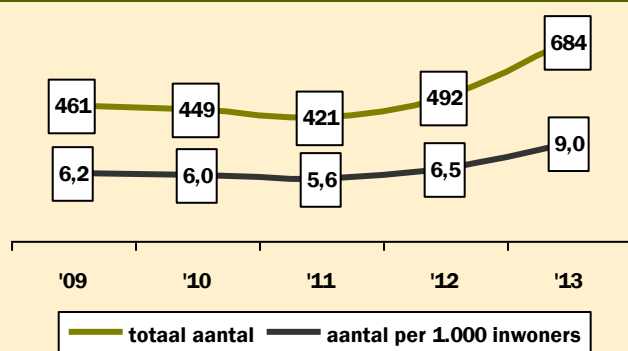
Lelystad registreerde in 2013 666 verslaafden. Een daling van -6% ten opzichte van 2012.

» verslaafden in Flevoland (-2%)

Ongeveer driekwart van de verslaafden is man, eveneens ongeveer driekwart is autochtoon Nederlands en de gemiddelde leeftijd is 39 jaar.



## 684 dak- en thuislozen



### Stijging geregistreerde dak- en thuislozen

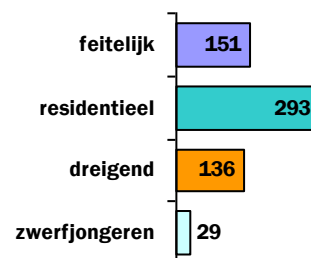
Het aantal geregistreerde dak- en thuislozen in Lelystad lag in 2013 maar liefst +39% hoger dan het jaar daarvoor.

De toename in Lelystad was ruim twee keer zo groot als in de provincie als geheel.

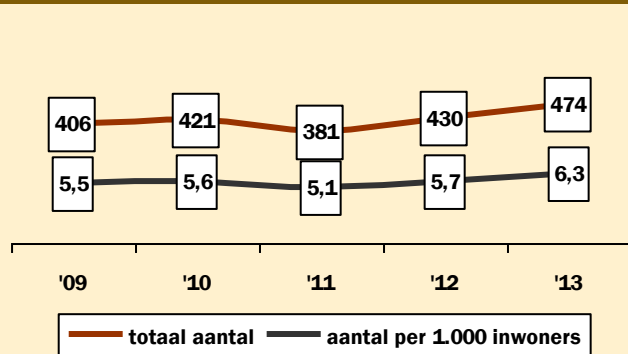
» dak- en thuislozen in Flevoland (+18%)

Twee derde is man, de gemid-

delde leeftijd is 39 jaar en één op de drie is allochtoon.



## 474 slachtoffers van huiselijk geweld



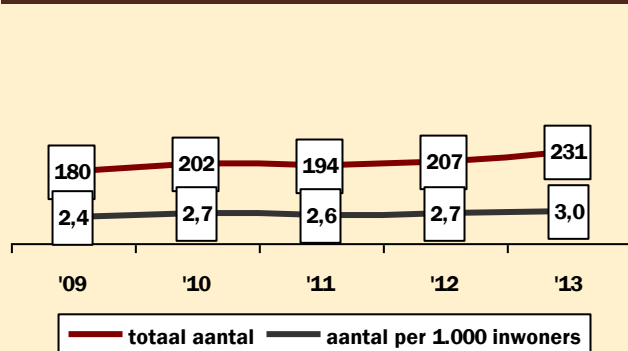
### Stijging geregistreerde slachtoffers van huiselijk geweld

Het aantal geregistreerde slachtoffers van huiselijk geweld in Lelystad steeg met +10% naar 474 in 2013.

» slachtoffers van huiselijk geweld in Flevoland (+6%)

Ruim driekwart is vrouw, bijna drie kwart is autochtoon Nederlands en de gemiddelde leeftijd bedraagt 37 jaar.

## 231 plegers van huiselijk geweld



### Stijging geregistreerde plegers van huiselijk geweld

Het aantal geregistreerde plegers van huiselijk geweld bedraagt ongeveer de helft van het aantal slachtoffers. In 2013 werden er in Lelystad 231 plegers geregistreerd; een stijging van +12%.

» plegers van huiselijk geweld in Flevoland (+6%)

Negen op de tien plegers zijn mannen en een derde is allochtoon. De gemiddelde leeftijd is 37 jaar.

## Profiel kwetsbare groepen in Lelystad

Geslacht	verslaafden		dak- en thuislozen		slachtoffers huiselijk geweld		plegers huiselijk geweld	
	absoluut	relatief (%)	absoluut	relatief (%)	absoluut	relatief (%)	absoluut	relatief (%)
man	493	74%	443	65%	104	22%	211	91%
vrouw	172	26%	236	35%	367	78%	20	9%
onbekend	1		5		3			
Leeftijd								
jonger dan 20	43	7%	17	3%	39	8%	13	6%
20 t/m 29	151	23%	201	30%	121	26%	56	24%
30 t/m 39	163	25%	148	22%	109	23%	69	30%
40 t/m 49	153	23%	157	23%	115	24%	57	25%
50 t/m 59	100	15%	100	15%	48	10%	27	12%
60 en ouder	55	8%	59	9%	36	8%	8	4%
onbekend	1		2		6		1	
<i>gemiddeld</i>		<i>39 jr</i>		<i>39 jr</i>		<i>37 jr</i>		<i>37 jr</i>
Etniciteit								
Nederlands	476	77%	401	65%	316	71%	156	68%
Surinaams	42	7%	69	11%	35	8%	22	10%
Antilliaans	29	5%	38	6%	18	4%	21	9%
Turks	9	1%	11	2%	10	2%	2	1%
Marokkaans	15	2%	22	4%	11	3%	5	2%
overig westers	25	4%	35	6%	31	7%	10	4%
overig niet-westers	26	4%	38	6%	27	6%	14	6%
onbekend	44		70		26		1	
Fin. problematiek								
schulden	252	38%	376	55%	94	20%	50	22%
<b>Totaal</b>	<b>666</b>		<b>684</b>		<b>474</b>		<b>231</b>	


[website](#)


» verslaafden in Flevoland

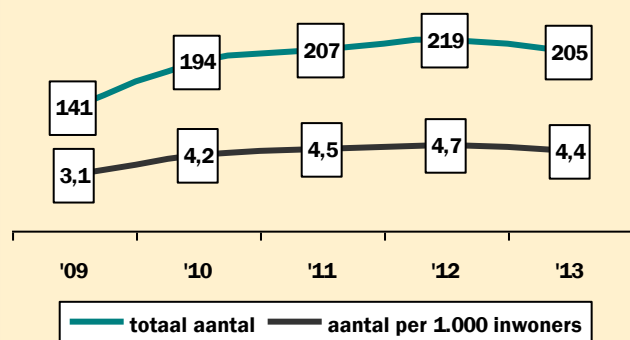
» dak- en thuislozen in Flevoland

» slachtoffers huiselijk geweld in Flevoland

» plegers huiselijk geweld in Flevoland

» bijlage onderzoeksmethodiek

## 205 verslaafden

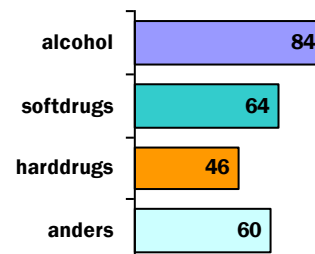


### Daling geregistreerde verslaafden

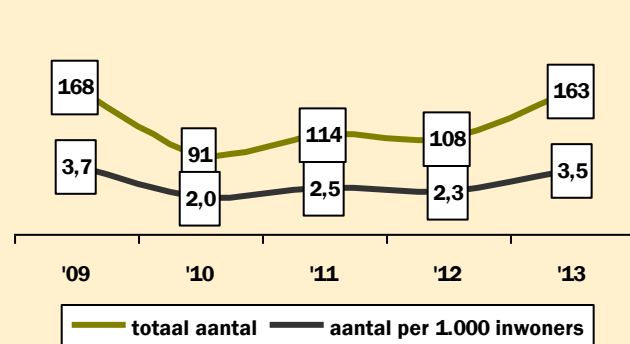
In Noordoostpolder steeg het aantal geregistreerde verslaafden tot 2012, maar daalde in 2013 weer met -6% naar 205.

» verslaafden in Flevoland (-2%)

Bijna driekwart is man, bijna negen van de tien zijn autochtoon Nederlands en de gemiddelde leeftijd is 40 jaar.



## 163 dak- en thuislozen



### Stijging geregistreerde dak- en thuislozen

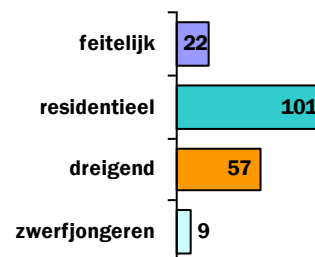
Noordoostpolder registreerde in 2013 in totaal 213 dak- en thuislozen; een stijging van 51% ten opzichte van het jaar daarvoor.

De stijging is veel hoger dan het provinciale gemiddelde.

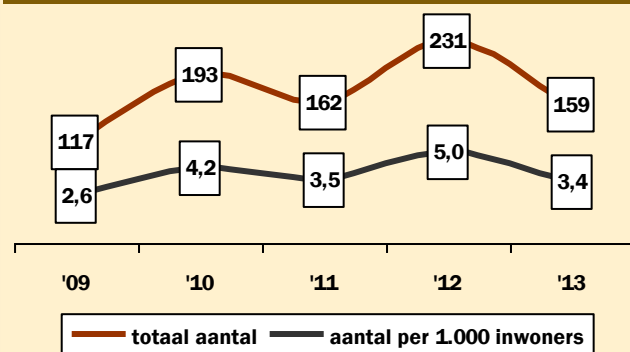
» dak- en thuislozen in Flevoland (+18%)

Twee derde is man, de gemid-

delde leeftijd is 41 jaar, een kwart is allochtoon.



## 159 slachtoffers van huiselijk geweld



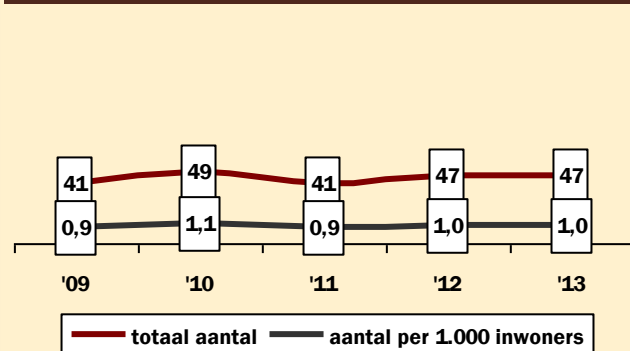
### Daling geregistreerde slachtoffers van huiselijk geweld

Als één van de weinige gemeenten in Flevoland liet de gemeente Noordoostpolder in 2013 een daling in het aantal geregistreerde slachtoffer van huiselijk geweld zien (-31%). Daarbij moet wel gezegd worden dat het aantal de laatste jaren nogal schommelt.

» slachtoffers van huiselijk geweld in Flevoland (+6%)

Twee derde van de slachtoffers van huiselijk geweld is vrouw, ruim driekwart is autochtoon Nederlands. De gemiddelde leeftijd is 38 jaar.

## 47 plegers van huiselijk geweld



### Geregistreerde plegers van huiselijk geweld stabiel

De daling van het aantal slachtoffers van huiselijk geweld in Noordoostpolder gaat niet samen met een daling in het aantal geregistreerde plegers. Dat aantal bleef stabiel op 47.

» plegers van huiselijk geweld in Flevoland (+6%)

Afgezien van geslacht (87% is

man), is het profiel van de plegers van huiselijk geweld in Noordoostpolder (driekwart autochtoon Nederlands, gemiddeld 38 jaar) vergelijkbaar met dat van de slachtoffers.

## Profiel kwetsbare groepen in Noordoostpolder

Geslacht	verslaafden		dak- en thuislozen		slachtoffers huiselijk geweld		plegers huiselijk geweld	
	absoluut	%	absoluut	%	absoluut	%	absoluut	%
man	148	72%	106	65%	59	37%	41	87%
vrouw	57	28%	57	35%	100	63%	6	13%
onbekend								
Leeftijd								
jonger dan 20	11	5%	9	6%	16	10%	3	6%
20 t/m 29	53	26%	39	24%	31	20%	15	32%
30 t/m 39	39	19%	32	20%	38	24%	6	13%
40 t/m 49	37	18%	28	17%	34	22%	14	30%
50 t/m 59	43	21%	31	19%	26	17%	6	13%
60 en ouder	22	11%	22	14%	13	8%	3	6%
onbekend	0		2		1			
<i>gemiddeld</i>		<i>40 jr</i>		<i>41 jr</i>		<i>38 jr</i>		<i>38 jr</i>
Etniciteit								
Nederlands	145	86%	94	76%	117	78%	34	72%
Surinaams	3	2%	3	2%	2	1%		
Antilliaans	3	2%	6	5%	4	3%	2	4%
Turks	1	1%	2	2%	1	1%	1	2%
Marokkaans			3	2%				
overig westers	4	2%	7	6%	12	8%	4	9%
overig niet-westers	13	8%	9	7%	15	10%	6	13%
onbekend	36		39		8			
Fin. problematiek								
schulden	45	22%	90	55%	28	18%	10	21%
<b>Totaal</b>	<b>205</b>		<b>163</b>		<b>159</b>		<b>47</b>	



website

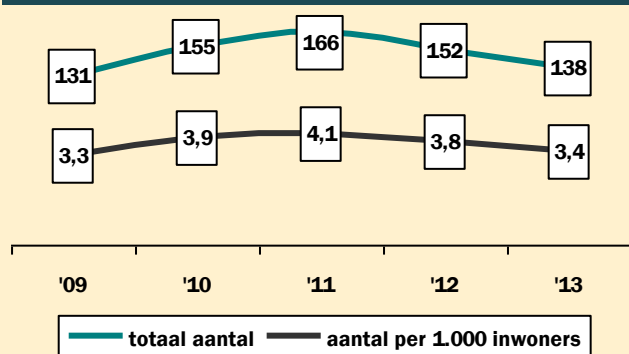
» verslaafden in Flevoland

» dak- en thuislozen in Flevoland

» slachtoffers huiselijk geweld in Flevoland

» plegers huiselijk geweld in Flevoland

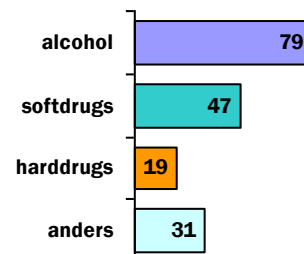
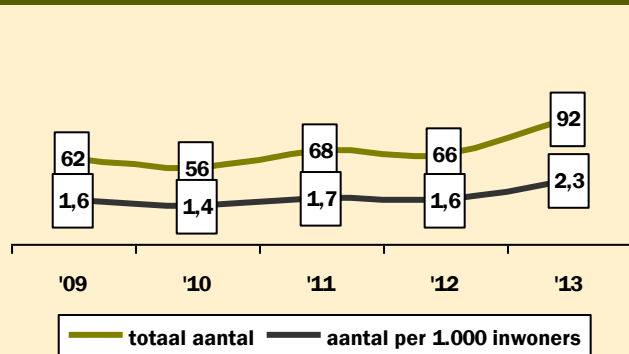
» bijlage onderzoeksmethodiek

**138** verslaafden**Daling geregistreerde verslaafden**

Dronten registreerde -9% minder verslaafden in 2013, in totaal 138 unieke personen

»» verslaafden in Flevoland (-2%)

Twee derde is man en de gemiddelde leeftijd is 40 jaar. Allochtonen zijn in de minderheid (10%).

**92** dak- en thuislozen**Stijging geregistreerde dak- en thuislozen**

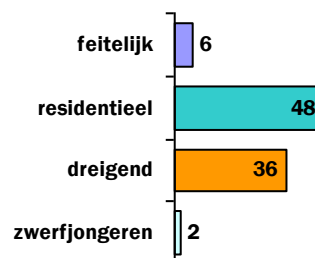
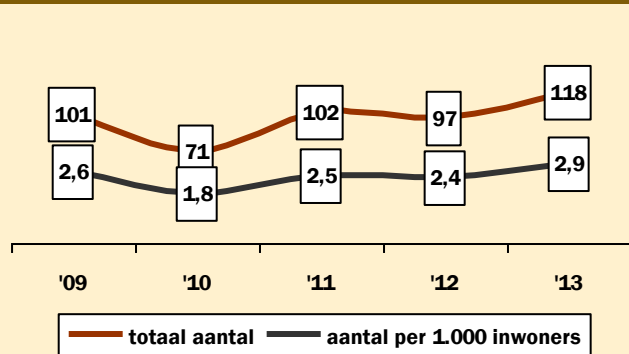
Met 92 geregistreerde dak- en thuislozen had Dronten in 2013 een stijging van +39%.

draagt 39 jaar. Ongeveer één op de zes is allochtoon.

De stijging in de provincie was ongeveer de helft daarvan.

»» dak- en thuislozen in Flevoland (+18%)

Bijna de helft (46%) van de dak- en thuislozen is vrouw. De gemiddelde leeftijd be-

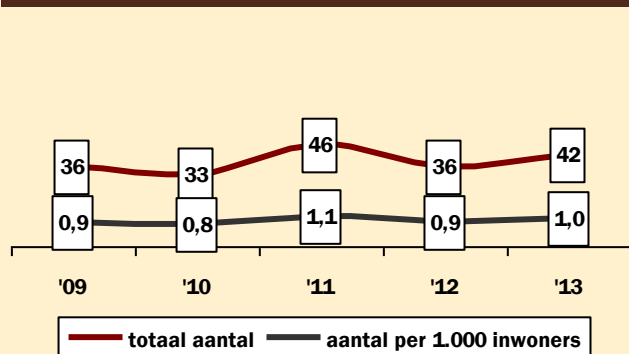
**118** slachtoffers van huiselijk geweld**Stijging geregistreerde slachtoffers van huiselijk geweld**

Het aantal geregistreerde slachtoffers van huiselijk geweld in Dronten nam in 2013 toe met +22% naar 118.

Driekwart van de slachtoffers van huiselijk geweld is vrouw, eveneens driekwart is autochtoon Nederlands en de gemiddelde leeftijd is 36 jaar.

De toename van slachtoffers van huiselijk geweld in Dronten is hoger dan het provinciale gemiddelde.

»» slachtoffers van huiselijk geweld in Flevoland (+6%)

**42** plegers van huiselijk geweld**Stijging geregistreerde plegers van huiselijk geweld**

Ook het aantal geregistreerde plegers van huiselijk geweld in Dronten nam toe: met +17% naar 42 in 2013.

Eén op de acht plegers van huiselijk geweld in Dronten is vrouw en één op de vijf is allochtoon. De gemiddelde leeftijd bedraagt 35 jaar.

Ook de toename in plegers van huiselijk geweld in Dronten ligt boven het provinciale gemiddelde.

»» plegers van huiselijk geweld in Flevoland (+6%)

## Profiel kwetsbare groepen in Dronten

Geslacht	verslaafden		dak- en thuislozen		slachtoffers huiselijk geweld		plegers huiselijk geweld	
	absoluut	relatief	absoluut	relatief	absoluut	relatief	absoluut	relatief
man	94	68%	49	54%	28	24%	37	88%
vrouw	44	32%	42	46%	87	76%	5	12%
onbekend			1		3			
Leeftijd								
jonger dan 20	6	4%	1	1%	14	12%	2	5%
20 t/m 29	36	26%	26	28%	24	21%	12	29%
30 t/m 39	32	23%	23	25%	28	24%	15	36%
40 t/m 49	23	17%	20	22%	31	27%	9	21%
50 t/m 59	27	20%	14	15%	13	11%	3	7%
60 en ouder	14	10%	8	9%	5	4%	1	2%
onbekend					3			
<i>gemiddeld</i>		<i>40 jr</i>		<i>39 jr</i>		<i>36 jr</i>		<i>35 jr</i>
Etniciteit								
Nederlands	112	90%	54	82%	85	73%	34	81%
Surinaams			3	5%	3	3%	1	2%
Antilliaans			1	2%				
Turks	2	2%	1	2%				
Marokkaans	1	1%	3	5%	6	5%	1	2%
overig westers	5	4%	1	2%	12	10%	4	10%
overig niet-westers	5	4%	3	5%	11	9%	2	5%
onbekend	13		26		1			
Fin. problematiek								
schulden	36	26%	39	42%	13	11%	7	17%
<b>Totaal</b>	<b>138</b>		<b>92</b>		<b>118</b>		<b>42</b>	



[website](#)



» verslaafden in Flevoland

» dak- en thuislozen in Flevoland

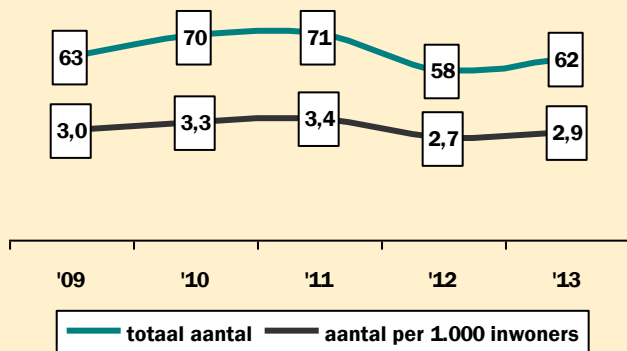
» slachtoffers huiselijk geweld in Flevoland

» plegers huiselijk geweld in Flevoland

» bijlage onderzoeksmethodiek



## 62 verslaafden

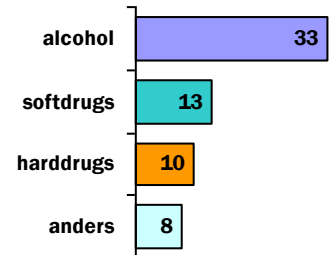


## Stijging geregistreerde verslaafden

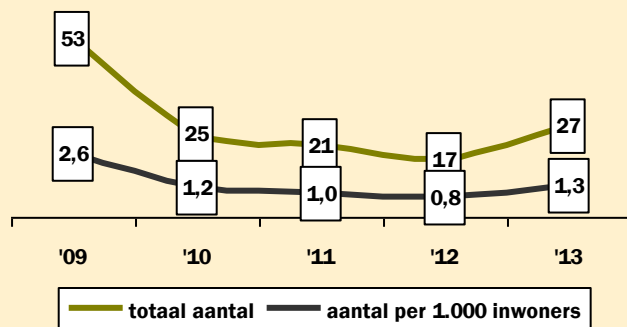
In Zeewolde is het aantal geregistreerde verslaafden in 2013 met +7% gestegen naar 62. Het zijn er echter nog wel minder dan twee jaar daarvoor.

» verslaafden in Flevoland (-2%)

De meesten zijn autochtoon Nederlandse mannen, van gemiddeld 38 jaar.



## 27 dak- en thuislozen

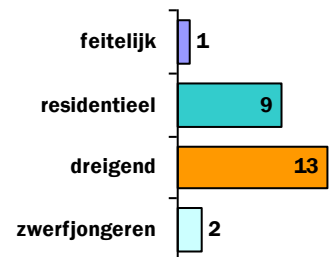


## Stijging geregistreerde dak- en thuislozen

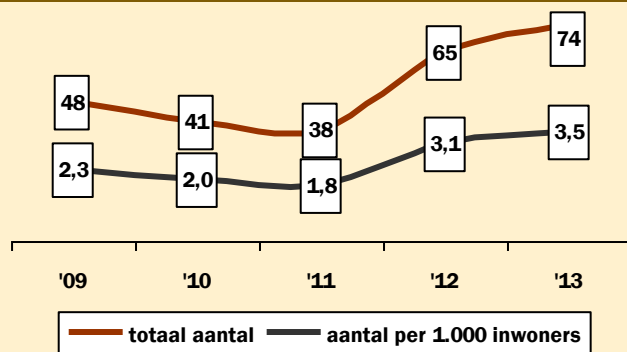
Hoewel het niveau van 2009 lang niet wordt gehaald, steeg het aantal geregistreerde dak- en thuislozen in Zeewolde in 2013 toch flink (+59%) naar 27. Het gaat hierbij voornamelijk om dreigend daklozen.

» dak- en thuislozen in Flevoland (+18%)

Meer dan de helft (58%) bestaat uit vrouwen.



## 74 slachtoffers van huiselijk geweld



## Stijging geregistreerde slachtoffers van huiselijk geweld

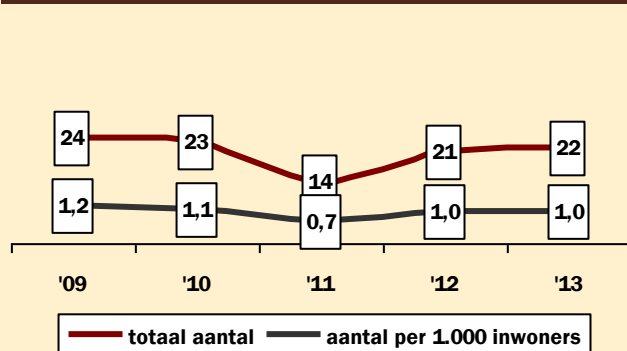
Het aantal geregistreerde slachtoffers van huiselijk geweld in Zeewolde verdubbelde bijna tussen 2011 en 2012 en nam in 2013 verder toe met +14% naar 74.

Gemiddeld nam het aantal slachtoffers van huiselijk geweld in Flevoland minder snel toe dan in Zeewolde.

» slachtoffers van huiselijk geweld in Flevoland (+6%)

De gemiddelde leeftijd van de slachtoffers in Zeewolde is 41 jaar. Het grootste deel is vrouw, maar mannelijke slachtoffers zijn niet uitzonderlijk (39%). Eén op de zes is allochtoon.

## 22 plegers van huiselijk geweld



## Geregistreerde plegers van huiselijk geweld stabiel

Daar waar het aantal geregistreerde slachtoffers van huiselijk geweld in Zeewolde daalde, bleef het aantal geregistreerde plegers in 2013 min of meer stabiel op 22. Feitelijk was er ten opzichte van 2012 een stijging van +5%, maar dat betrof slechts één individu.

» plegers van huiselijk geweld in Flevoland (+6%)

De in Zeewolde geregistreerde plegers zijn voornamelijk autochtoon Nederlandse mannen. De gemiddelde leeftijd ligt lager dan die van de slachtoffers: 36 jaar.

## Profiel kwetsbare groepen in Zeewolde

Geslacht	verslaafden		dak- en thuislozen		slachtoffers huiselijk geweld		plegers huiselijk geweld	
	absoluut	relatief (%)	absoluut	relatief (%)	absoluut	relatief (%)	absoluut	relatief (%)
man	44	72%	11	42%	28	39%	18	82%
vrouw	17	28%	15	58%	43	61%	4	18%
onbekend	1		1		3			
Leeftijd								
jonger dan 20	4	7%			3	4%	1	5%
20 t/m 29	17	27%	10	42%	12	17%	7	32%
30 t/m 39	14	23%	7	29%	21	30%	7	32%
40 t/m 49	17	27%	5	21%	16	23%	5	23%
50 t/m 59	4	7%	1	4%	11	16%	1	5%
60 en ouder	6	10%	1	4%	8	11%	1	5%
onbekend			3		3			
<i>gemiddeld</i>		<i>38 jr</i>		<i>35 jr</i>		<i>41 jr</i>		<i>36 jr</i>
Etniciteit								
Nederlands	53	91%	19	76%	58	84%	19	86%
Surinaams	2	3%	2	8%				
Antilliaans								
Turks								
Marokkaans			1	4%	1	1%		
overig westers	2	3%	1	4%	6	9%	2	9%
overig niet-westers	1	2%	2	8%	4	6%	1	5%
onbekend	4		2		5			
Fin. problematiek								
schulden	18	29%	20	74%	8	11%	1	5%
<b>Totaal</b>	<b>62</b>		<b>27</b>		<b>74</b>		<b>22</b>	



 website



» verslaafden in Flevoland

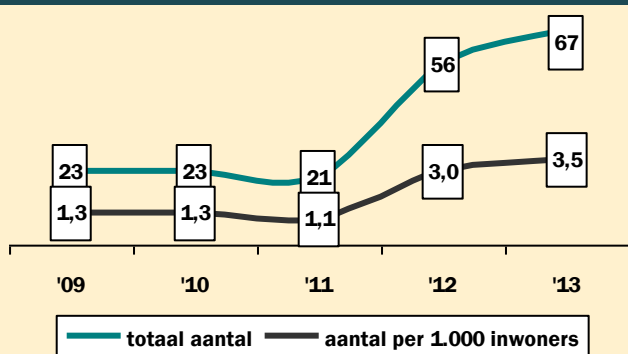
» dak- en thuislozen in Flevoland

» slachtoffers huiselijk geweld in Flevoland

» plegers huiselijk geweld in Flevoland

» bijlage onderzoeksmethodiek

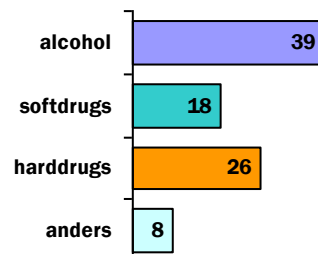
## 67 verslaafden



### Stijging geregistreerde verslaafden

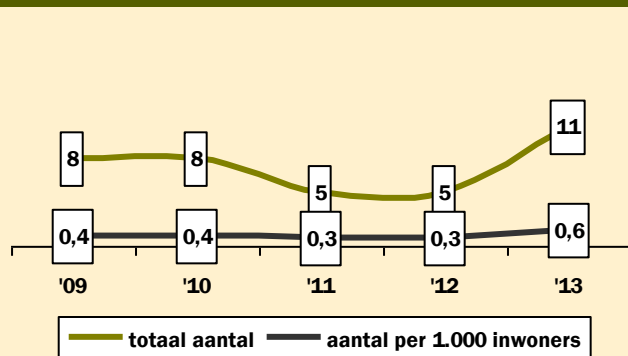
Doordat Waypoint sinds 2012 deelneemt aan de Flevomonitor, was er dat jaar een ruime verdubbeling van het aantal geregistreerde verslaafden in de gemeente Urk. In 2013 neemt het aantal verder toe (+20%) naar 67.

De verslaafden zijn betrekkelijk jong (30 jaar) en relatief vaak verslaafd aan harddrugs.



» verslaafden in Flevoland (-2%)


## 11 dak- en thuislozen



### Stijging geregistreerde dak- en thuislozen

Het aantal geregistreerde dak- en thuislozen op Urk verdubbelde in 2013, maar het gaat desondanks om zeer beperkte aantallen en de meesten zijn dreigend dakloos.

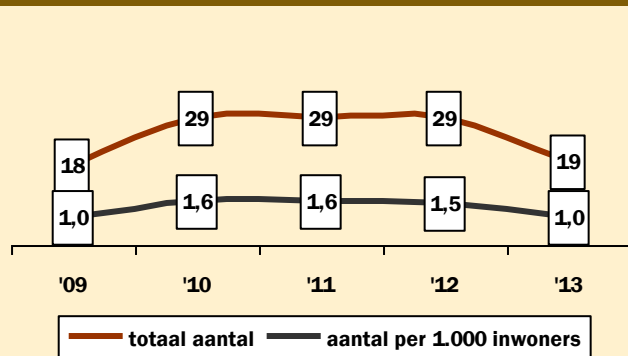
ook de dak- en thuislozen op Urk relatief jong (27 jaar).



» dak- en thuislozen in Flevoland (+18%)

Net als de verslaafden, zijn

## 19 slachtoffers van huiselijk geweld



### Daling geregistreerde slachtoffers van huiselijk geweld

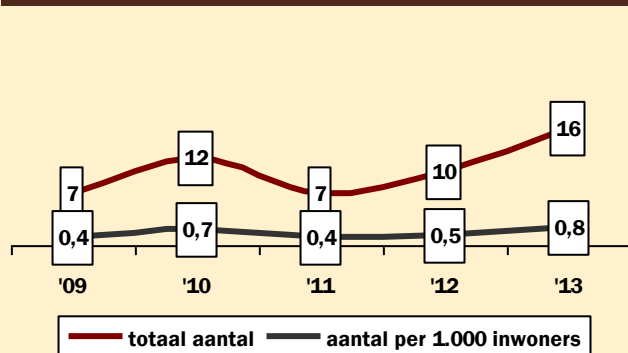
Urk is één van de weinige gemeenten in Flevoland waar het aantal geregistreerde slachtoffers van huiselijk geweld daalde in 2013, met -34% naar 19 personen.

slachtoffers van huiselijk geweld op Urk om mannen gaat (53%). De gemiddelde leeftijd is 39 jaar.

» slachtoffers van huiselijk geweld in Flevoland (+6%)

Opvallend is dat het bij iets meer dan de helft van de

## 16 plegers van huiselijk geweld



### Stijging geregistreerde plegers van huiselijk geweld

De daling van het aantal slachtoffers van huiselijk geweld op Urk gaat gepaard met een stijging van het aantal plegers (+60%). In tegenstelling tot de rest van Flevoland, is het aantal geregistreerde plegers hier vrijwel gelijk aan het aantal slachtoffers. De aantallen zijn daarentegen relatief klein.

» plegers van huiselijk geweld in Flevoland (+6%)

Vrijwel alle geregistreerde plegers zijn mannen met een gemiddelde leeftijd van 34 jaar.

## Profiel kwetsbare groepen in Urk

Geslacht	verslaafden		dak- en thuislozen		slachtoffers huiselijk geweld		plegers huiselijk geweld	
	absoluut	relatief (%)	absoluut	relatief (%)	absoluut	relatief (%)	absoluut	relatief (%)
man	60	89%	9	82%	10	53%	15	94%
vrouw	7	10%	2	18%	9	47%	1	6%
onbekend								
Leeftijd								
jonger dan 20	14	22%	2	18%	2	11%	2	13%
20 t/m 29	29	45%	6	55%	4	22%	6	38%
30 t/m 39	11	17%	1	9%	1	6%	2	13%
40 t/m 49	5	8%	2	18%	8	44%	4	25%
50 t/m 59	2	3%			1	6%	1	6%
60 en ouder	4	6%			2	11%	1	6%
onbekend	2				1			
<i>gemiddeld</i>		30 jr		27 jr		39 jr		34 jr
Etniciteit								
Nederlands	63	94%	4	80%	16	89%	14	88%
Surinaams								
Antilliaans								
Turks								
Marokkaans								
overig westers	1	2%					1	6%
overig niet-westers	3	5%	1	20%	2	11%	1	6%
onbekend			6		1			
Fin. problematiek								
schulden	9	13%	1	9%	0	0%	1	6%
<b>Totaal</b>	<b>67</b>		<b>11</b>		<b>19</b>		<b>16</b>	



[website](#)



» verslaafden in Flevoland

» dak- en thuislozen in Flevoland

» slachtoffers huiselijk geweld in Flevoland

» plegers huiselijk geweld in Flevoland

» bijlage onderzoeksmethodiek

### Onderzoeksmethodiek

In deze bijlage wordt de onderzoeksmethodiek van de Flevomonitor gedetailleerd beschreven.

Hoe zijn de registratiegegevens verzameld? Hoe zijn deze gekoppeld en verwerkt?

Hoe worden verslaafden, dak- en thuislozen en slachtoffers en plegers van huiselijk geweld in de registratiesystemen geïdentificeerd? Welke definities en begrippen worden gehanteerd?

	A	B	C
1			
2			
3			
4			
5			
6			
7			
8			

### Aanlevering registratiegegevens

Voor de Flevomonitor 2013 hebben 18 verschillende instanties, die contact hebben met verslaafden, dak- en thuislozen en/of slachtoffers en plegers, registratiegegevens aangeleverd. Dit zijn hulpverleningsinstellingen (zoals verslavingszorg, maatschappelijke opvang, ggz, maatschappelijk werk, vrouwenopvang) en politie en justitie.

Deelname aan de Flevomonitor en levering van registratiegegevens is geformaliseerd in een convenant tussen de instanties en centrumgemeente Almere (opdrachtgever van de Flevomonitor).

Overigens is het niet altijd even eenvoudig voor instanties om de gevraagde gegevens (tijdig) aan te leveren. Registratiesystemen zijn soms dusdanig ingericht dat de gegevens er niet zomaar 'met een druk op de knop' uitrollen. Bepaalde systemen kunnen alleen geaggregeerde output produceren en geen databestand op individueel niveau. In die gevallen wordt speciaal ten behoeve van de Flevomonitor handmatig een spreadsheet met de gewenste gegevens gevuld.

In totaal leverden de instanties gezamenlijk tienduizenden records registratiegegevens.

### Centrale Toegang toegevoegd, Reclassering valt (tijdelijk) af

Ten opzichte van de voorgaande Flevomonitor is er in 2013 een extra instantie toegevoegd (Centrale Toegang), maar viel er ook een instantie af (Reclassering). Deze wijzigingen zijn nauwelijks van invloed op de totale aantallen geregistreerde verslaafden, dak- en thuislozen en/of slachtoffers en plegers van huiselijk geweld.

De Centrale Toegang van de GGD Flevoland monitort de in-, door- en uitstroom van de maatschappelijke opvang in de provincie. De registratie van de Centrale Toegang overlapt daardoor grotendeels met die van de opvangvoorzienin-

gen. Omdat in de Flevomonitor wordt gecorrigeerd voor dubbeltellingen, zal de toevoeging van de Centrale Toegang op zich geen stijging van het aantal geregistreerde dak- en thuislozen tot gevolg hebben.

Reclassering was wegens vernieuwing van het registratiesysteem en personele uitval niet in staat gegevens over 2013 te leveren. Ook de registratie van Reclassering overlapt deels met die van andere (justitiële) instanties in de Flevomonitor en de uitval van Reclassering zal daarom weinig effect op de totale aantallen hebben.



## Selectie registratiegegevens

**Vrijwel alle deelnemende instanties leverden hun volledige registratiebestand over het kalenderjaar 2013, dat wil zeggen registratiegegevens van alle cliënten die dat jaar in contact waren met de betreffende instantie.**

Er werd door de instanties dus geen selectie gemaakt van cliënten die verslaafd, dak- en thuisloos, plegger of slachtoffer van huiselijk geweld waren.

Hierdoor kan de overlap tussen instanties zo goed mogelijk in kaart worden gebracht. Bijvoorbeeld: een cliënt van BlijfGroep is tevens bij GGz Centraal in behandeling voor depressie, maar bij de laatste instantie is het huiselijk geweld niet gesignaleerd of niet vastgelegd in het registratiesysteem. Deze persoon zal dan niet in de selectie van gegevens van GGz Centraal

terecht komen en de overlap tussen beide instanties kan niet worden aangetoond. Door selectie achterwege te laten, kan dit wel.

Drie instanties maakten wel een selectie uit hun registratiebestand. Openbaar Ministerie leverde uitsluitend gegevens van plegers van huiselijk geweld, Zorggroep Oude en Nieuwe Land van slachtoffers van huiselijk geweld en ook Politie maakte een selectie op het thema huiselijk geweld (zowel slachtoffers als plegers).

Instanties die ook buiten de provincie Flevoland actief zijn, hebben wel een selectie gemaakt van gegevens van cliënten van Flevolandse vestigingen, maar niet geselecteerd op woonplaats van de cliënt.

Door de herziening van de

gerechtelijke kaart is het niet meer mogelijk bij het Openbaar Ministerie niet meer mogelijk het voormalig parket Flevoland te onderscheiden van Gooi- en Vechtstreek en Utrecht. Daarom heeft het Openbaar Ministerie een selectie gemaakt van zaken die werden *gepleegd* in de provincie Flevoland.

## Opschonen, categoriseren, synchroniseren, combineren

**De verschillende registratiebestanden werden eerst opgeschoond. Vervolgens zijn gegevens gecategoriseerd en gesynchroniseerd, zodat de verschillende bestanden vergelijkbaar werden. Tot slot zijn de bestanden gekoppeld en konden de gegevens uit de verschillende bestanden worden gecombineerd.**

Sommige bestanden bevatten identieke records; één record werd behouden, de doublures zijn verwijderd.

Bij een aantal instanties resulteren mutaties (bijv. interne verhuizing) of meerdere kenmerken (bijv. meervoudige problematiek) in multi-pele records per cliënt. Deze records zijn gecombineerd tot één record.

Enkele bestanden bevatten ook records van personen die wel waren aangemeld, maar

(nog) niet daadwerkelijk ingestroomd. Voor de vergelijkbaarheid met andere instanties, die alleen gegevens leverden van daadwerkelijk ingestroomde klanten, zijn records van aanmeldingen zonder instroom verwijderd.

In sommige gevallen is de geboorteplaats omgezet in het geboorteland.

Gegevens over etniciteit, inkomen, opleidingsniveau, woonsituatie en samenstelling van het huishouden zijn elk voor zich samengevoegd tot een beperkt aantal categorieën.

Na koppeling van de bestanden zijn, in die gevallen dat een persoon in meerdere bestanden voorkwam, eventuele missende gegevens in het ene bestand aangevuld met gegevens uit een ander

bestand.

Wanneer verschillende bestanden tegenstrijdige achtergrondgegevens van dezelfde persoon bevatten (bijv. woonplaats is Almere in bestand A en Lelystad in bestand B), dan gelden de meest actuele gegevens.

Een persoon werd geïdentificeerd als verslaafd, dak- en thuisloos of slachtoffers/plegger van huiselijk geweld wanneer deze bij ten minste één instantie als zodanig was geregistreerd.

## Etniciteit

**Verschillende instanties registreren verschillende kenmerken die gebruikt kunnen worden om etniciteit vast te stellen. Voor deze monitor hebben we gezocht naar de grootste gemene deler om etniciteit toch zo eenduidig mogelijk te kunnen presenteren.**

De officiële definitie van etniciteit is die van het CBS: hierbij wordt het geboorteland van de ouders gecombineerd met het geboorteland van die persoon zelf, om zo tot etniciteit te komen. Iemand is volgens deze definitie autochtoon Nederlands wanneer beide ouders in Nederland geboren zijn en allochtoon wanneer ten minste één van de ouders in het buitenland geboren is.

herkomstgroeperingen CBS

Eerstegeneratieallochtonen zijn zelf in het buitenland geboren (en hebben ten minste één ouder die ook in het bui-

tenland is geboren) en worden ingedeeld op basis van hun eigen geboorteland.

Tweedegeneratieallochtonen hebben ook ten minste één ouder die in het buitenland is geboren, maar zijn zelf in Nederland geboren. Zij worden ingedeeld op basis van het geboorteland van de ouder(s).

Allochtonen zijn vervolgens weer onderverdeeld in Surinamers, Antillianen, Turken, Marokkanen, overige niet-westerse allochtonen (Afrikaans, Aziatisch of Zuid-Amerikaans) en westerse allochtonen (Australisch, Europees of Noord-Amerikaans).

Lang niet alle instanties zijn in staat om gegevens te leveren over geboorteland van de persoon zelf en zijn/haar ouders. Soms zijn gegevens incompleet, maar vaker is het bij instanties gewoonweg niet mogelijk het geboorteland van de ouders in het systeem vast te leggen.

Wanneer het geboorteland van de ouders ontbrak, is eerst gekeken naar het geboorteland van de persoon zelf. Als alternatief, of aanvullend, is ook gebruik gemaakt van de geregistreerde nationaliteit of zogenoemde subjectieve etniciteit (de persoon geeft daarbij zelf aan tot welke etnische groep hij/zij behoort of de hulpverlener maakt een inschatting).

Van ongeveer een kwart van alle unieke personen in de Flevomonitor is alleen bekend dat zij in Nederland geboren zijn. Deze personen zijn als autochtoon Nederlands geclassificeerd, maar zouden net zo goed tot de tweede generatie allochtonen kunnen behoren. Deze alternatieve procedure om de etniciteit te bepalen heeft dus een onderschatting van het aantal allochtonen tot gevolg.

### Bepaling van etniciteit



~ gegevens incompleet, >20% ontbreekt

n.g. gegevens niet geregistreerd

	geboorteland			nationaliteit	subjectieve etniciteit
	persoon	moeder	vader		
<b>BlijfGroep</b>	~	~	~	~	n.g.
<b>Centrale Toegang</b>	OK	n.g.	n.g.	OK	n.g.
<b>GGz Centraal Meerkanten</b>	OK	OK	OK	OK	n.g.
<b>GGz Centraal Meregaard</b>	OK	OK	OK	n.g.	n.g.
<b>IrisZorg</b>	OK	n.g.	n.g.	n.g.	n.g.
<b>Kwintes</b>	~	~	~	OK	n.g.
<b>Leger des Heils</b>	OK	OK	~	OK	n.g.
<b>Maatschappelijke Dienstverlening</b>	OK	~	~	n.g.	n.g.
<b>MEE IJsseloevers</b>	~	n.g.	n.g.	n.g.	n.g.
<b>Openbaar Ministerie</b>	OK	n.g.	n.g.	n.g.	n.g.
<b>Politie</b>	OK	n.g.	n.g.	n.g.	n.g.
<b>Tactus</b>	OK	n.g.	n.g.	~	~
<b>Tikvah</b>	OK	OK	OK	OK	OK
<b>Vangnet &amp; Advies</b>	n.g.	n.g.	n.g.	n.g.	n.g.
<b>De Waag</b>	OK	~	~	n.g.	n.g.
<b>Waypoint</b>	OK	OK	OK	OK	n.g.
<b>Zorggroep Almere</b>	~	n.g.	n.g.	n.g.	OK
<b>Zorggroep Oude en Nieuwe Land</b>	OK	n.g.	n.g.	n.g.	n.g.

## Registratie van verslaafden

**Voor zover verslaving wordt geregistreerd bij de deelnemende instanties, varieert het van ongespecificeerde problematiek tot uitgebreide diagnostiek.**

Bij drie instanties kan verslaving onder problematiek worden geregistreerd (net als bijv. psychische of sociale problemen), maar daarbij kan geen onderscheid gemaakt worden tussen alcohol- en drugverslaving.

Bij de meeste andere instanties wordt het middel wel gespecificeerd en kan ook verslaving aan softdrugs en harddrugs, en niet-middelgebonden verslaving (bijv. gokken) worden onderscheiden. Bij GGz Centraal gebeurt dat op basis van diagnose volgens een internationaal classificatiesysteem (ICD, DSM). Naast de diagno-

se 'afhankelijkheid', zijn in de Flevomonitor ook andere middelgebonden diagnoses als 'intoxicatie' en 'misbruik' tot verslaving gerekend.

Van vijf instanties (BlijfGroep, MEE IJsseloevers, Openbaar Ministerie, Politie en Zorggroep Oude en Nieuwe Land) registreren geen gegevens over verslaving.

» verslaafden in Flevoland

niet geregistreerd
BlijfGroep
MEE IJsseloevers
Openbaar Ministerie
Politie
Zorggroep Oude en Nieuwe Land
niet gespecificeerd
Maatschappelijke Dienstverlening
Vangnet & Advies
Zorggroep Almere
gespecificeerd
Centrale Toegang
GGz Centraal Meerkanten
GGz Centraal Meregaard
IrisZorg
Kwintes
Leger des Heils
Tactus
Tikvah
De Waag
Waypoint

## Registratie van dak- en thuisloosheid

**Dak- en thuisloosheid wordt in de Flevomonitor afgeleid uit de voorziening of de geregistreerde problematiek of woonsituatie.**

Wanneer dak- en thuisloosheid op basis van problematiek wordt bepaald, kan vaak geen onderscheid gemaakt worden tussen verschillende typen dak- en thuislozen (zie volgende pagina). Bij Vangnet & Advies kan bijvoorbeeld alleen dreigende dakloosheid worden afgeleid (wanneer dreigende huisuitzetting de aanleiding van de melding is).

Uit de woonsituatie kan feitelijke (bijv. 'zwerfend', 'op straat') en residentiele (bijv. 'tehuis voor daklozen', 'begeleid wonen') dak- en thuisloosheid worden afgeleid.

Bij de vijf instanties voor maatschappelijke opvang

bepaalt de voorziening waar een cliënt is geregistreerd (het type) dak- en thuisloosheid.

Bij Openbaar Ministerie, Politie, Zorggroep Almere en Zorggroep Oude en Nieuwe Land wordt dak- en thuisloosheid niet geregistreerd.

» dak- en thuislozen in Flevoland

niet geregistreerd
Openbaar Ministerie
Politie
Zorggroep Almere
Zorggroep Oude en Nieuwe Land
op basis van problematiek
GGz Centraal Meregaard
Maatschappelijke Dienstverlening
Vangnet & Advies
Waypoint
op basis van woonsituatie
BlijfGroep
GGz Centraal Meerkanten
MEE IJsseloevers
Tactus
De Waag
op basis van voorziening
Centrale Toegang
IrisZorg
Kwintes
Leger des Heils
Tikvah

**Registratie van verslaving en dak- en thuisloosheid**

**Niet geregistreerd**

Niet geregistreerd betekent dat de informatie niet uit het registratiesysteem gehaald kan worden, hetzij omdat het niet in het systeem kan worden vastgelegd of dat het systeem extractie van deze informatie niet toelaat. Het betekent niet dat verslaving of dak- en thuisloosheid bij deze instanties niet opgemerkt wordt of niet genoteerd wordt in dossiers of verslagen.



## Vier typen dak- en thuislozen

**Landelijk wordt in het Stedelijk Kompas wordt onderscheid gemaakt tussen feitelijk daklozen, residentieel daklozen, dreigend daklozen en zwerfjongeren. Sinds 2007 worden de dak- en thuislozen in de Flevomonitor volgens de beschrijvingen in dit beleidsplan ingedeeld.**

☰ Stappenplan Stedelijk Kompas

**Sinds 2010 wordt voor de groep zwerfjongeren de door de toenmalige Minister voor Jeugd en Gezin aangepaste definitie gehanteerd.**

☰ Brief aan de Tweede Kamer van de Minister voor Jeugd en Gezin

☰ Brochure Ministerie van VWS

» dak- en thuislozen in Flevoland

Typen dak- en thuislozen

### Feitelijk daklozen

**Feitelijk daklozen zijn personen die niet beschikken over een eigen woonruimte en voor een slaapplek ten minste één nacht in de maand zijn aangewezen op buiten slapen (in de openlucht of in overdekte openbare ruimten) of binnen slapen (in passantenverblijven van de maatschappelijke opvang, een-daagse noodopvang, of bij vrienden, kennissen of familie) zonder vooruitzichten op een slaapplek voor de daarop volgende nacht.**

In de Flevomonitor is hier een leeftijdsgrens aan toegevoegd (≥ 23 jaar) om deze groep van


de zwerfjongeren te kunnen onderscheiden.

Feitelijk daklozen in de Flevomonitor zijn:

- Personen (≥ 23 jaar) uit het registratiebestand van Leger des Heils Dag- en Nachtopvang, 50|50, Grijs Genoegen en Noodopvang Perspectief, mits de registratie aangeeft dat zij geen onderdak hebben.
- Personen (≥ 23 jaar) uit het registratiebestand van Kwintess Nachtopvang.
- Personen (≥ 23 jaar) uit het

registratiebestand van de Centrale Toegang, mits zij zijn aangemeld bij Leger des Heils Dag- en Nachtopvang of Kwintess Nachtopvang.

- Personen (≥ 23 jaar) uit het registratiebestand van andere instanties, mits de registratie van dakloosheid, woonsituatie of problematiek aangeeft dat zij feitelijk dakloos zijn ('zwervend', 'op straat', etc.).



### Residentieel daklozen

**Residentieel daklozen zijn personen die als bewoner staan ingeschreven bij instellingen voor maatschappelijke opvang (internaten en sociale pensions, woonvoorzieningen op basis van particulier initiatief dat zich richt op semipermanente bewoning door daklozen en particuliere commerciële pensions waar voornamelijk daklozen wonen).**

In de Flevomonitor is hier een leeftijdsgrens aan toegevoegd (≥ 23 jaar) om deze groep van de zwerfjongeren te kunnen onderscheiden.


Residentieel daklozen in de

Flevomonitor zijn:

- Personen (≥ 23 jaar) uit het registratiebestand van IrisZorg Begeleid Wonen, IrisZorg Beschermd Wonen, IrisZorg Crisisopvang, Kwintess Begeleid Wonen, Kwintess Beschermd Wonen, Kwintess Noodopvang, Leger des Heils Begeleid Wonen, Domus, Noodopvang Perspectief (voor zover niet feitelijk dakloos), Room4U, Vast en Verder, Zij Aan Zij en Tikvah Woonbegeleiding.
- Personen (≥ 23 jaar) uit het registratiebestand van de Centrale Toegang die zijn

aangemeld bij bovengenoemde opvangvoorzieningen.

- Personen (≥ 23 jaar) uit het registratiebestand van andere instanties, mits de registratie van dakloosheid, woonsituatie of problematiek aangeeft dat zij residentieel dakloos zijn ('begeleid woonproject', 'tehuis voor daklozen', etc.).



#### LET OP

Binnen een kalenderjaar kunnen personen zowel feitelijk als residentieel dakloos zijn, bijvoorbeeld wanneer iemand doorstroomt van de nachtopvang naar begeleid wonen.

## Dreigend daklozen

**Met dreigend daklozen wordt vooral bedoeld op zelfstandig wonende ‘verkommerden en verloederden’: een groep die nog min of meer zelfstandig woont en waarbij sprake is van een ernstige multi-probleemsituatie. Bij deze groep speelt langdurige zorgafhankelijkheid als gevolg van een combinatie van psychiatrische problemen, verslavingsproblemen, veelpleging en zorgmijding.**

Daarnaast worden ook ex-gedetineerden en ex-patiënten uit de intramurale geestelijke gezondheidszorg, verslavingszorg of gehandicaptenzorg tot de dreigend daklozen gerekend,

wanneer zij na ontslag niet over huisvesting beschikken en een zorgvraag hebben. Deze groep is in de registraties echter niet als dreigend dakloos te herkennen. Zodra deze personen na ontslag zonder onderdak op straat staan, zijn zij feitelijk dakloos.

Bij de identificatie van dreigend daklozen in de Flevomonitor is niet expliciet geselecteerd op de in de omschrijving genoemde ‘multi-probleemsituatie’, ‘veelpleging’ of ‘zorgmijding’. Gezien de aard van de instanties wordt dergelijke problematiek impliciet verondersteld bij deze personen.

Dreigend daklozen in de Flevomonitor zijn:

- Personen uit het registratiebestand van Kwintes Bezoekzorg, Tikvah Ambulante Hulpverlening, Leger des Heils 10 Voor Toekomst, Dag- en Nachtopvang en Grijs Genoegen, mits de registratie aangeeft dat zij over onderdak beschikken of volgens de registratie dreigend dakloos zijn.
- Personen uit het registratiebestand van Vangnet & Advies, waarbij dreigende huisuitzetting is geregistreerd.



## Zwerfjongeren

**Sinds 2010 luidt de definitie “Zwerfjongeren zijn feitelijk of residentieel daklozen onder de 23 jaar met meervoudige problemen.”**

De belangrijkste wijziging ten opzichte van de voorgaande definitie was een verlaging van de leeftijdsgrens van 25 naar 23 jaar.

Daarnaast wordt sinds 2010 een expliciete uitzondering gemaakt voor jongeren die staan ingeschreven bij begeleid wonen, beschermd wonen of soortgelijke voorzieningen. Dit leidt tot een opvallende contradictie. Cliënten van voorzieningen voor beschermd of begeleid wonen gericht op zwerfjongeren (zoals bijvoorbeeld bij Kwintes) voldoen namelijk niet aan de definitie van zwerfjongeren.

Zwerfjongeren in de Flevomonitor zijn:

- Feitelijk daklozen zoals hiervoor beschreven, maar dan jonger dan 23 jaar.

- Personen onder de 23 jaar uit het registratiebestand van IrisZorg Crisisopvang, Kwintes Noodopvang en Leger des Heils Noodopvang Perspectief.

- Personen onder de 23 jaar uit het registratiebestand van de Centrale Toegang die zijn aangemeld bij bovengenoemde opvangvoorzieningen.

- **LET OP:** Cliënten onder de 23 jaar van IrisZorg Begeleid Wonen en Beschermd Wonen, Kwintes Begeleid Wonen en Beschermd Wonen, Leger des Heils Begeleid Wonen, Room4U, Vast en Verder en Zij Aan Zij, en Tikvah Woonbegeleiding zijn **geen zwerfjongeren**. Zij worden daarom ook niet tot de dak- en thuislozen gerekend.

De definitie van zwerfjongeren maakt ook een expliciete uitzondering voor jongeren die met hun ouder(s) in de opvang terecht zijn gekomen. In de

registraties van de deelnemende instanties zijn dergelijke jongeren echter niet te onderscheiden van de ‘echte’ zwerfjongeren.

Net als bij de dreigend daklozen is ook bij de zwerfjongeren niet geselecteerd op ‘meervoudige problematiek’, maar deze wordt verondersteld aanwezig te zijn bij de door ons als dak- en thuisloos betitelde jongeren. Bij de aanpassing van de definitie van zwerfjongeren zei de toenmalig Minister daarover ook: “Voor meervoudige problemen geldt dat het voldoende is wanneer sprake is van een vermoeden van meervoudige problematiek.”



## Registratie van huiselijk geweld

### De meeste deelnemende instanties registreren slachtoffers van huiselijk geweld; de minderheid registreert (ook) plegers.

Slachtofferschap van huiselijk geweld wordt niet altijd expliciet vastgelegd. Bij Leger des Heils wordt dit afgeleid uit de geregistreeerde problematiek ('dreiging met psychisch geweld', 'geweld/mishandeling' en 'vrouwenmishandeling') en bij GGz Centraal Meregaard uit de DSM as IV diagnoses ('seksueel of lichamelijk misbruik' en 'verwaarlozing van een kind').

Wanneer er wel een specifieke code 'huiselijk geweld' wordt geregistreerd, dan kan dat in sommige gevallen in theorie zowel op slachtoffers als plegers duiden. Dit is bijvoorbeeld het geval bij Maatschappelijke Dienstverlening. We gaan er echter van uit dat

slachtofferschap het meest waarschijnlijk is.

In de registratie van Politie zijn - net als in voorgaande edities van de Flevomonitor en op advies van de politie - benadeelden, aangevers en melders van incidenten van huiselijk geweld als slachtoffer aangemerkt.

» slachtoffers huiselijk geweld in Flevoland

» plegers huiselijk geweld in Flevoland

slachtoffers en plegers
BlijfGroep
IrisZorg
Politie
Tikvah
Waypoint
uitsluitend slachtoffers
GGz Centraal Meregaard
Leger des Heils
Maatschappelijke Dienstverlening
Vangnet & Advies
Zorggroep Almere
Zorggroep Oude en Nieuwe Land
uitsluitend plegers
Openbaar Ministerie
De Waag
geen van beide
Centrale Toegang
GGz Centraal Meerkanten
Kwintes
MEE IJsseloevers
Tactus

Registratie van huiselijk geweld



**Blijf** groep Thuis in  
huiselijk  
geweld

ggz  
**CENTRAAL**  
meerzicht

**IRISZORG**

Leger  
des  
Heils

**MEE** IJsseloevers

**POLITIE**  
Flevoland

**tikvah**  
hulpverlening en wonen

de Waag

Zorggroep  
Almere

**GGD**  
Flevoland

ggz  
**CENTRAAL**  
de meregaard

**kwintes**

**MDF**  
Maatschappelijke  
Dienstverlening  
Flevoland

OPENBAAR MINISTERIE

**Tactus**  
verslavingszorg

**GGD**  
Flevoland

WAYPOINT URK

**ZORGGROEP**  
Oude en Nieuwe Land

### Tabellen per instantie

In de komende tabellen worden de gegevens per deelnemende instantie gepresenteerd zoals deze in de eigen registratie van de betreffende instantie vastgelegd zijn.

Deze tabellen zijn inclusief gegevens van eventuele personen die buiten de thema's verslaving, dak- en thuisloosheid en huiselijk geweld vallen.

Op basis van de eigen registratie vallen er bij sommige instanties veel minder individuen onder de thema's verslaving, dak- en thuisloosheid of

huiselijk geweld dan er uiteindelijk in deze Flevomonitor zijn opgenomen. Deze aanvullende personen zijn bij de instantie zelf dan niet bekend als verslaafde, dak- en thuisloze of slachtoffer/pleger van huiselijk geweld, maar werden bij andere instanties wel als zodanig geïdentificeerd. Door de koppeling met de registraties van die andere deelnemende instanties, zijn deze personen dus toch geselecteerd voor de Flevomonitor.

### Opleidingsniveau, inkomsten, woonsituatie, leefsituatie

Indien mogelijk wordt ook aangeleverde informatie over opleidingsniveau, bron van inkomsten, woonsituatie en samenstelling van het huishouden gepresenteerd.

Gegevens over opleidingsniveau (hoogst behaalde diploma) zijn als volgt gecategoriseerd: laag (basisonderwijs, vmbo), midden (havo, vwo, mbo) en hoog (hbo, universiteit).

Bronnen van inkomsten zijn onderverdeeld in: geen, loondienst (of zelfstandige), uitkering (o.a. WW, WIA, bijstand en ziektewet) en anders (bijv. pensioen, studiefinanciering).

Bij de woonsituatie onderscheiden we: ouderlijk huis, zelfstandig (van studentenhuis tot gezinswoning), opvang en begeleiding (van tijdelijke opvang tot langdurige woonbegeleiding), institutioneel (detentie, kliniek, asielzoekerscentrum) en dakloos. Net als bij de woonplaats reflecteert de woonsituatie bij de ene instantie de huidige situatie en bij de andere instantie de situatie voorafgaand aan instroom.

Samenstelling van het huishouden is onderverdeeld in: met ouder(s)/verzorger(s), alleenstaand met of zonder kind(eren), met partner met of zonder kind(eren), en anders (overige huisgenoten).

De meeste instanties blijken deze kenmerken niet of onvoldoende te kunnen leveren. Vaak wordt dit überhaupt niet geregistreerd, soms biedt het systeem wel de ruimte om deze informatie vast te leggen, maar blijkt in de praktijk de informatie meestal niet ingevuld of onbekend.

Vanwege de veelal ontbrekende gegevens, worden opleiding, inkomen, woonsituatie en huishouden uitsluitend in de tabellen per instantie vermeld en niet gebruikt in de rest van de Flevomonitor.

### **Ontbrekende gegevens**

**Er worden in de tabellen zowel absolute aantallen als percentages weergegeven. De percentage tellen altijd op tot 100%, maar de absolute aantallen tellen niet altijd op tot het totaal.**

In de rest van de Flevomonitor wordt in de tabellen weergegeven wanneer geslacht, leeftijd et cetera onbekend is. Ten behoeve van de overzichtelijkheid zijn in de volgende tabellen per instantie de ontbrekende gegevens weg gelaten. De aantallen tellen daarom niet altijd op tot het totaal.

Wanneer er te veel gegevens ontbreken (meer dan 20% ontbreekt), dan worden ook de wel aanwezige gegevens niet meer weergegeven in de tabel omdat incomplete gegevens naar alle waarschijnlijkheid niet representatief zijn voor de totale groep.

Zoals gebruikelijk in wetenschappelijk onderzoek, zijn de percentages berekend op basis van de aanwezige gegevens en zijn ontbrekende gegevens dus buiten beschouwing gelaten. Daarom tellen de percentages wel op tot 100%.

**BlijfGroep**

<b>Geslacht</b>			<b>BlijfGroep biedt in Noord-Holland en Flevoland hulp, opvang en begeleiding aan slachtoffers en andere betrokkenen (plegers, getuigen, kinderen) bij huiselijk geweld.</b>		
man	187	14%			
vrouw	1.140	86%			
<b>Leeftijd</b>			<b>Opleiding</b>		
jonger dan 20	70	5%	laag		~
20 t/m 29	381	29%	midden		~
30 t/m 39	401	30%	hoog		~
40 t/m 49	320	24%	<b>Inkomen</b>		
50 t/m 59	131	10%	geen		~
60 en ouder	32	2%	loondienst		~
<b>Etniciteit</b>			uitkering		~
Nederlands	316	57%	anders		~
Surinaams	58	11%	<b>Woonsituatie</b>		
Antilliaans	19	3%	ouderlijk huis		~
Turks	7	1%	zelfstandig		~
Marokkaans	35	6%	opvang		~
overig westers	43	8%	institutioneel		~
overig niet-westers	77	14%	dakloos		~
<b>Gemeente</b>			<b>Samenstelling huishouden</b>		
Almere	448	67%	met ouder(s)/verzorger(s)		~
Lelystad	150	22%	alleenstaand zonder kind(eren)		~
Dronten	14	2%	alleenstaand met kind(eren)		~
Noordoostpolder	1	0%	met partner zonder kind(eren)		~
Urk			met partner en kind(eren)		~
Zeewolde	3	0%	anders		~
buiten Flevoland	55	8%	<b>Financiële problematiek</b>		
<b>Totaal</b>	<b>1.336</b>		schulden		n.g.

BlijfGroep leverde het totale registratiebestand van vestigingen in Flevoland over 2013, met daarin gegevens van de volgende programma's: AWARE, Begeleid Wonen, En nu ik!, Frontofficetraject, Huisverboden, Je bent niet de enige, Noodbedden, Oranje Huis Thuis, Politie-meldingen en Regulier Traject.

De meeste cliënten zijn vrouwen tussen de 20 en 50 jaar. De gemiddelde leeftijd is 36 jaar. Bij politiemeldingen worden vaak alleen geslacht en leeftijd geregistreerd. Omdat deze meldingen een groot deel van het registratiebestand uitmaken, ontbreekt bij ongeveer de helft van de personen informatie over etniciteit en woonplaats. Bij uitzondering is deze incomplete informatie toch in grijs weergegeven in de tabel. Ruim een derde is allochtoon, waarbij het vaak gaat om vrouwen van Surinaamse, Marokkaanse en overig niet-westerse afkomst.

De meesten komen uit Almere.

Gegevens over opleidingsniveau, bron van inkomsten, woonsituatie en samenstelling van het huishouden zijn (niet alleen bij politiemeldingen) incompleet.

Schulden worden bij BlijfGroep niet geregistreerd.

**Blijf**  
groep  
Thuis in  
huiselijk  
geweld  
website

~  
gegevens  
incompleet,  
>20% ontbreekt  
  
n.g.  
gegevens niet  
geregistreerd

## BlijfGroep

	geregistreerd bij instantie		aanvullend geregistreerd bij overige instanties		TOTAAL	
verslaafden		n.g.	38	3%	38	3%
alcohol		n.g.	18	1%	18	1%
harddrugs		n.g.	6	0%	6	0%
softdrugs		n.g.	18	1%	18	1%
<b>dak- en thuislozen</b>	<b>10</b>	<b>1%</b>	<b>64</b>	<b>5%</b>	<b>74</b>	<b>6%</b>
feitelijk	4	0%	15	1%	19	1%
residentieel	6	0%	17	1%	23	2%
dreigend			27	2%	27	2%
zwerfjongeren			7	1%	7	1%
<b>slachtoffers huiselijk geweld</b>	<b>1.313</b>	<b>98%</b>	<b>2</b>	<b>0%</b>	<b>1.315</b>	<b>99%</b>
<b>plegers huiselijk geweld</b>	<b>92</b>	<b>7%</b>	<b>38</b>	<b>3%</b>	<b>130</b>	<b>10%</b>

Verreweg de meeste cliënten van BlijfGroep zijn geregistreerd als slachtoffer van huiselijk geweld. Een klein deel is (ook) geregistreerd als pleger.

Dak- en thuisloosheid wordt bij BlijfGroep niet expliciet geregistreerd, maar kan bij 1% van de cliënten wel worden afgeleid uit de woonsituatie (bijvoorbeeld wanneer daar 'zwervend' wordt vermeld). Op basis van registraties van andere instanties is een aanvullende 5% in het kalenderjaar 2013 dak- en thuisloos (geweest).

Verslaving wordt bij BlijfGroep helemaal niet geregistreerd, maar door de koppeling met registraties van andere instanties, kan 3% van de cliënten als verslaafd worden geïdentificeerd.

- » verslaafden in Flevoland
- » dak- en thuislozen in Flevoland
- » slachtoffers huiselijk geweld in Flevoland
- » plegers huiselijk geweld in Flevoland

**Centrale Toegang**

<b>Geslacht</b>		
man	312	72%
vrouw	123	28%
<b>Leeftijd</b>		
jonger dan 20	25	6%
20 t/m 29	161	37%
30 t/m 39	96	22%
40 t/m 49	97	22%
50 t/m 59	42	10%
60 en ouder	16	4%
<b>Etniciteit</b>		
Nederlands	261	61%
Surinaams	40	9%
Antilliaans	27	6%
Turks	6	1%
Marokkaans	17	4%
overig westers	22	5%
overig niet-westers	53	12%
<b>Gemeente</b>		
Almere	261	60%
Lelystad	128	29%
Dronten	2	1%
Noordoostpolder	20	5%
Urk	1	0%
Zeewolde	2	1%
buiten Flevoland	23	5%
<b>Totaal</b>	<b>437</b>	

De Centrale Toegang is een samenwerking van ketenpartners onder leiding van de GGD Flevoland. In de Centrale Toegang worden de zorgvragen van daklozen in beeld gebracht.

<b>Opleiding</b>		
laag	170	47%
midden	161	44%
hoog	34	9%
<b>Inkomen</b>		
geen		~
loondienst		~
uitkering		~
anders		~
<b>Woonsituatie</b>		
ouderlijk huis		n.g.
zelfstandig		n.g.
opvang		n.g.
institutioneel		n.g.
dakloos		n.g.
<b>Samenstelling huishouden</b>		
met ouder(s)/verzorger(s)		n.g.
alleenstaand zonder kind(eren)		n.g.
alleenstaand met kind(eren)		n.g.
met partner zonder kind(eren)		n.g.
met partner en kind(eren)		n.g.
anders		n.g.
<b>Financiële problematiek</b>		
schulden	340	78%

Centrale toegang leverde het totale registratiebestand over 2013.

Bijna driekwart van de cliënten is man. De gemiddelde leeftijd is 35 jaar. Hoewel autochtone Nederlanders de meerderheid vormen, is een aanzienlijk deel (39%) allochtoon. Daarbij is vooral de groep allochtonen van overige niet-westerse afkomst (uit Afrika, Azië, Midden-Oosten of Zuid-Amerika) relatief groot. De meeste cliënten van de Centrale Toegang komen uit Almere of Lelystad.

Ongeveer de helft is laagopgeleid. Gegevens over bron van inkomsten zijn incompleet en woonsituatie en samenstelling van het huishouden worden niet geregistreerd.

Ruim driekwart van de cliënten van Centrale Toegang heeft schulden.



Flevoland

[website](#)

~  
gegevens  
incompleet,  
>20% ontbreekt

n.g.  
gegevens niet  
geregistreerd



## Centrale Toegang

	geregistreerd bij instantie		aanvullend geregistreerd bij overige instanties		TOTAAL	
<b>verslaafden</b>	<b>146</b>	<b>33%</b>	<b>60</b>	<b>14%</b>	<b>206</b>	<b>47%</b>
alcohol	88	20%	39	9%	127	29%
harddrugs	31	7%	30	7%	61	14%
softdrugs	72	17%	32	7%	104	24%
<b>dak- en thuislozen</b>	<b>437</b>	<b>100%</b>	<b>0</b>	<b>0%</b>	<b>437</b>	<b>100%</b>
feitelijk	347	79%	0	0%	347	79%
residentieel			116	27%	116	27%
dreigend			210	48%	210	48%
zwerfjongeren	88	20%	0	0%	88	20%
<b>slachtoffers huiselijk geweld</b>		<b>n.g.</b>	<b>42</b>	<b>10%</b>	<b>42</b>	<b>10%</b>
<b>plegers huiselijk geweld</b>		<b>n.g.</b>	<b>29</b>	<b>7%</b>	<b>29</b>	<b>7%</b>

Eén op de drie cliënten is bij Centrale Toegang geregistreerd als verslaafd; één op de zes is elders als zodanig geregistreerd.

Alle cliënten zijn dak- en thuisloos. Bij aanmelding bij Centrale Toegang vaak feitelijk dakloos, maar binnen hetzelfde kalenderjaar zijn ze bij andere instanties ook als dreigend of residentieel dakloos geregistreerd.

Huiselijk geweld wordt bij Centrale Toegang niet geregistreerd. Op basis van koppeling met andere registratiesystemen kan 10% als slachtof-

fer en 7% (ook) als pleger worden geïdentificeerd.

- » verslaafden in Flevoland
- » dak- en thuislozen in Flevoland
- » slachtoffers huiselijk geweld in Flevoland
- » plegers huiselijk geweld in Flevoland

## GGz Meerkanten

Geslacht		
man	4.298	45%
vrouw	5.169	55%
Leeftijd		
jonger dan 20	243	3%
20 t/m 29	1.894	20%
30 t/m 39	1.751	19%
40 t/m 49	1.800	19%
50 t/m 59	1.468	16%
60 en ouder	2.311	24%
Etniciteit		
Nederlands	8.875	97%
Surinaams	18	0%
Antilliaans	7	0%
Turks	46	1%
Marokkaans	44	1%
overig westers	66	1%
overig niet-westers	99	1%
Gemeente		
Almere	232	3%
Lelystad	1.531	16%
Dronten	552	6%
Noordoostpolder	628	7%
Urk	122	1%
Zeewolde	270	3%
buiten Flevoland	6 097	65%
<b>Totaal</b>	<b>9.467</b>	

GGz Centraal is een instelling voor geestelijke gezondheidszorg in Flevoland en delen van Noord-Holland, Utrecht en Gelderland.

Opleiding		
laag		n.g.
midden		n.g.
hoog		n.g.
Inkomen		
geen		n.g.
loondienst		n.g.
uitkering		n.g.
anders		n.g.
Woonsituatie		
ouderlijk huis		~
zelfstandig		~
opvang		~
institutioneel		~
dakloos		~
Samenstelling huishouden		
met ouder(s)/verzorger(s)		~
alleenstaand zonder kind(eren)		~
alleenstaand met kind(eren)		~
met partner zonder kind(eren)		~
met partner en kind(eren)		~
anders		~
Financiële problematiek		
schulden	1.197	13%



website

~ gegevens incompleet, >20% ontbreekt  
n.g. gegevens niet geregistreerd

GGz Centraal is in 2011 ontstaan uit een fusie tussen Meerkanten en Symfora (Meregaard). De registratiesystemen van beide instanties zijn echter nog niet samengevoegd. GGz Centraal Meerkanten en GGz Centraal Meregaard worden in deze Flevomonitor dan ook afzonderlijk behandeld.

GGz Centraal Meerkanten leverde het totale registratiebestand van alle cliënten die in 2013 ambulante of klinische behandeling kregen in Flevoland (Meerzicht). Vanwege de invoering van nieuwe EPD's konden over de laatste 3 weken van 2013 (vanaf 11 december) geen gegevens worden geleverd.

De man-vrouwverdeling is ongeveer gelijk. Er is veel variatie in leeftijd (van 5 tot en met 102 jaar) en de groep ouderen (60-plussers) is relatief groot. De gemiddelde leeftijd is 47 jaar.

Vrijwel alle cliënten zijn autochtoon Nederlands.

Hoewel de cliënten in Flevoland behandeld werden, komt twee derde niet uit de provincie. Voor zover dat wel het geval was, kwamen zij vooral uit Lelystad, Dronten en Noordoostpolder.

Opleidingsniveau en bron van inkomsten worden niet geregistreerd. Gegevens over woonsituatie en samenstelling van het huishouden zijn incompleet.

Ongeveer één op de acht cliënten van GGz Centraal Meerkanten heeft schulden.

## GGz Meerkanten

	geregistreerd bij instantie		aanvullend geregistreerd bij overige instanties		TOTAAL	
<b>verslaafden</b>	<b>857</b>	<b>9%</b>	<b>168</b>	<b>2%</b>	<b>1.025</b>	<b>11%</b>
alcohol	520	6%	101	1%	621	7%
harddrugs	76	1%	68	1%	144	2%
softdrugs	136	1%	92	1%	228	2%
<b>dak- en thuislozen</b>	<b>10</b>	<b>0%</b>	<b>250</b>	<b>3%</b>	<b>260</b>	<b>3%</b>
feitelijk			40	0%	40	0%
residentieel	10	0%	155	2%	165	2%
dreigend			58	1%	58	1%
zwerfjongeren			9	0%	9	0%
<b>slachtoffers huiselijk geweld</b>		<b>n.g.</b>	<b>84</b>	<b>1%</b>	<b>84</b>	<b>1%</b>
<b>plegers huiselijk geweld</b>		<b>n.g.</b>	<b>42</b>	<b>0%</b>	<b>42</b>	<b>0%</b>

Eén op de tien cliënten van GGz Meerkanten is verslaafd.

Voor zover kan worden afgeleid uit de woonsituatie, zijn een handvol cliënten dak- en thuisloos, maar op basis van registraties van andere instanties is 3% dak- en thuisloos.

Huiselijk geweld wordt bij GGz Meerkanten niet specifiek geregistreerd, maar er zijn wel cliënten die elders als slachtoffer en/of pleger bekend zijn.

- » verslaafden in Flevoland
- » dak- en thuislozen in Flevoland
- » slachtoffers huiselijk geweld in Flevoland
- » plegers huiselijk geweld in Flevoland



website

## GGz Meregaard

Geslacht		
man	1.527	43%
vrouw	1.990	57%
Leeftijd		
jonger dan 20	124	4%
20 t/m 29	729	21%
30 t/m 39	805	23%
40 t/m 49	802	23%
50 t/m 59	595	17%
60 en ouder	462	13%
Etniciteit		
Nederlands	2.357	69%
Surinaams	281	8%
Antilliaans	80	2%
Turks	41	1%
Marokkaans	135	4%
overig westers	267	8%
overig niet-westers	243	7%
Gemeente		
Almere	3.232	92%
Lelystad	68	2%
Dronten	19	1%
Noordoostpolder	15	0%
Urk	3	0%
Zeewolde	17	1%
buiten Flevoland	159	5%
<b>Totaal</b>	<b>3.517</b>	

GGz Centraal is een instelling voor geestelijke gezondheidszorg in Flevoland en delen van Noord-Holland, Utrecht en Gelderland.

Opleiding		
laag		n.g.
midden		n.g.
hoog		n.g.
Inkomen		
geen		~
loondienst		~
uitkering		~
anders		~
Woonsituatie		
ouderlijk huis	286	9%
zelfstandig	2.898	90%
opvang	28	1%
institutioneel	5	0%
dakloos	14	0%
Samenstelling huishouden		
met ouder(s)/verzorger(s)		~
alleenstaand zonder kind(eren)		~
alleenstaand met kind(eren)		~
met partner zonder kind(eren)		~
met partner en kind(eren)		~
anders		~
Financiële problematiek		
schulden	685	20%

GGz Centraal is in 2011 ontstaan uit een fusie tussen Meerkanten en Symfora (Meregaard). De registratiesystemen van beide instanties zijn echter nog niet samengevoegd. GGz Centraal Meerkanten en GGz Centraal Meregaard worden in deze Flevomonitor dan ook afzonderlijk behandeld.

GGz Centraal Meregaard leverde het totale registratiebestand van vestigingen in Almere over 2013. Vanwege de invoering van nieuwe EPD's konden over de laatste 3 weken van 2013 (vanaf 11 december) geen gegevens worden geleverd.

GGz Centraal Meregaard heeft meer vrouwelijke dan mannelijke cliënten. Net als bij GGz Centraal Meerkanten is er veel variatie in leeftijd: van 7 tot en met 94 jaar. De gemiddelde leeftijd is 42 jaar. Ruim tweederde is autoch-

toon Nederlands en vrijwel alle cliënten komen uit Almere.

Het merendeel van de cliënten woont zelfstandig. Opleidingsniveau wordt niet geregistreerd. Gegevens over opleidingsniveau en samenstelling van het huishouden zijn incompleet.

Een vijfde heeft schulden.



website

~  
gegevens  
incompleet,  
>20% ontbreekt  
  
n.g.  
gegevens niet  
geregistreerd

## GGZ Meregaard

	geregistreerd bij instantie		aanvullend geregistreerd bij overige instanties		TOTAAL	
<b>verslaafden</b>	<b>474</b>	<b>14%</b>	<b>129</b>	<b>4%</b>	<b>603</b>	<b>17%</b>
alcohol	268	8%	65	2%	333	9%
harddrugs	76	2%	48	1%	124	4%
softdrugs	203	6%	60	2%	263	7%
<b>dak- en thuislozen</b>	<b>90</b>	<b>3%</b>	<b>244</b>	<b>7%</b>	<b>334</b>	<b>9%</b>
feitelijk	12	0%	54	2%	66	2%
residentieel	26	1%	153	4%	179	5%
dreigend			100	3%	100	3%
zwerfjongeren	8	0%	12	0%	20	1%
<b>slachtoffers huiselijk geweld</b>	<b>69</b>	<b>2%</b>	<b>97</b>	<b>3%</b>	<b>166</b>	<b>5%</b>
<b>plegers huiselijk geweld</b>		<b>n.g.</b>	<b>48</b>	<b>1%</b>	<b>48</b>	<b>1%</b>

Bij één op de zeven cliënten van GGZ Meregaard is verslaving geregistreerd.

Voor zover kan worden afgeleid uit de woonsituatie in de eigen registratie, is 3% dak- en thuisloos. Aangevuld met cliënten die bij andere instanties zijn geregistreerd, is 9% dak- en thuisloos.

Alleen slachtofferschap van huiselijk geweld wordt geregistreerd. Dat is het geval bij 2% van de cliënten. Bij andere instanties is nog eens 3% als slachtoffer geregistreerd. Tot slot is 1% van de cliënten van GGZ Meregaard elders be-

kend als pleger van huiselijk geweld.



website

- » verslaafden in Flevoland
- » dak- en thuislozen in Flevoland
- » slachtoffers huiselijk geweld in Flevoland
- » plegers huiselijk geweld in Flevoland

## IrisZorg

Geslacht		
man	34	46%
vrouw	40	54%
Leeftijd		
jonger dan 20		
20 t/m 29	37	50%
30 t/m 39	16	22%
40 t/m 49	7	10%
50 t/m 59	9	12%
60 en ouder	5	7%
Etniciteit		
Nederlands	54	73%
Surinaams	2	3%
Antilliaans		
Turks	2	3%
Marokkaans	1	1%
overig westers	3	4%
overig niet-westers	12	16%
Gemeente		
Almere	16	22%
Lelystad	46	62%
Dronten	1	1%
Noordoostpolder	2	3%
Urk	1	1%
Zeewolde	1	1%
buiten Flevoland	7	10%
<b>Totaal</b>	<b>74</b>	

IrisZorg biedt trajecten voor opvang, wonen, werken en verslavingszorg in Gelderland, Overijssel en Flevoland. In Flevoland is IrisZorg actief binnen de maatschappelijke opvang.

Opleiding		
laag	68	92%
midden	6	8%
hoog		
Inkomen		
geen	1	1%
loondienst	3	4%
uitkering	70	95%
anders		
Woonsituatie		
ouderlijk huis		
zelfstandig	21	28%
opvang	53	72%
institutioneel		
dakloos		
Samenstelling huishouden		
met ouder(s)/verzorger(s)		
alleenstaand zonder kind(eren)	54	73%
alleenstaand met kind(eren)	12	16%
met partner zonder kind(eren)	1	1%
met partner en kind(eren)	7	10%
anders		
Financiële problematiek		
schulden	59	80%



IRISZORG

website

~ gegevens incompleet, >20% ontbreekt

n.g. gegevens niet geregistreerd

IrisZorg leverde het totale registratiebestand van voorzieningen voor crisisopvang, beschermd wonen en ambulante woonbegeleiding.

De man-vrouwverdeling is ongeveer gelijk. Het gaat vaak om twintigers en dertigers, maar er zijn ook wel oudere cliënten. De gemiddelde leeftijd is 35 jaar. Een forse meerderheid is autochtoon Nederlands. Meer dan de helft komt uit de vestigingsplaats Lelystad. Anderen komen vooral uit Almere of van buiten de provincie.

Bijna alle cliënten van IrisZorg zijn laagopgeleid en leven van een uitkering. De geregistreerde woonsituatie betreft de huidige situatie: zelfstandig (ambulante begeleiding) of in opvang crisisopvang of beschermd wonen). Bijna tweederde is alleenstaand, maar er wor-

den ook wel alleenstaande ouders met kinderen of gezinnen opgevangen.

De meeste cliënten (80%) hebben schulden.

## IrisZorg

	geregistreerd bij instantie		aanvullend geregistreerd bij overige instanties		TOTAAL	
<b>verslaafden</b>	<b>41</b>	<b>55%</b>	<b>2</b>	<b>3%</b>	<b>43</b>	<b>58%</b>
alcohol	23	31%	2	3%	25	34%
harddrugs	12	16%	1	1%	13	18%
softdrugs	23	31%	3	4%	26	35%
<b>dak- en thuislozen</b>	<b>51</b>	<b>69%</b>	<b>2</b>	<b>3%</b>	<b>53</b>	<b>72%</b>
feitelijk	0	0%	13	18%	13	18%
residentieel	47	64%	0	0%	47	64%
dreigend	0	0%	7	9%	7	9%
zwerfjongeren	4	5%	0	0%	4	5%
<b>slachtoffers huiselijk geweld</b>	<b>8</b>	<b>11%</b>	<b>2</b>	<b>3%</b>	<b>10</b>	<b>14%</b>
<b>plegers huiselijk geweld</b>	<b>2</b>	<b>3%</b>	<b>1</b>	<b>1%</b>	<b>3</b>	<b>4%</b>

Bij iets meer dan de helft van de cliënten in het bestand van IrisZorg is verslaving geregistreerd.

Vanwege de aard van de instelling wordt bijna twee derde van de cliënten als residentieel dakloze aangemerkt.

Ongeveer één op de tien is slachtoffer van huiselijk geweld; een enkeling is pleger.

» verslaafden in Flevoland

» dak- en thuislozen in Flevoland

» slachtoffers huiselijk geweld in Flevoland

» plegers huiselijk geweld in Flevoland



**IRISZORG**

website

**Kwintes**

<b>Geslacht</b>		
man	1.105	60%
vrouw	741	40%
<b>Leeftijd</b>		
jonger dan 20	154	8%
20 t/m 29	481	26%
30 t/m 39	340	19%
40 t/m 49	346	19%
50 t/m 59	327	18%
60 en ouder	191	10%
<b>Etniciteit</b>		
Nederlands		~
Surinaams		~
Antilliaans		~
Turks		~
Marokkaans		~
overig westers		~
overig niet-westers		~
<b>Gemeente</b>		
Almere	870	48%
Lelystad	455	25%
Dronten	134	8%
Noordoostpolder	230	13%
Urk	21	1%
Zeewolde	20	1%
buiten Flevoland	66	4%
<b>Totaal</b>	<b>1.846</b>	

**Kwintes biedt in Flevoland, Utrecht en Zuid-Holland informatie, advies, begeleiding, opvang, dagbesteding en bemoeizorg aan mensen met psychische problemen die moeite hebben zelfstandig te leven.**

<b>Opleiding</b>		
laag		~
midden		~
hoog		~
<b>Inkomen</b>		
geen		n.g.
loondienst		n.g.
uitkering		n.g.
anders		n.g.
<b>Woonsituatie</b>		
ouderlijk huis		~
zelfstandig		~
opvang		~
institutioneel		~
dakloos		~
<b>Samenstelling huishouden</b>		
met ouder(s)/verzorger(s)		~
alleenstaand zonder kind(eren)		~
alleenstaand met kind(eren)		~
met partner zonder kind(eren)		~
met partner en kind(eren)		~
anders		~
<b>Financiële problematiek</b>		
schulden	12	1%

kwintes



 website

~  
gegevens  
incompleet,  
>20% ontbreekt

n.g.  
gegevens niet  
geregistreerd

Kwintes leverde het totale registratiebestand van vestigingen in Flevoland over 2013, met daarin gegevens van de afdelingen: activering, begeleid wonen, begeleiding aan huis, bemoeizorg, beschermd wonen, budgetbeheer, huiskamer, nachtopvang en noodopvang.

Er zijn iets meer mannen dan vrouwen. Alle leeftijdscategorieën zijn vertegenwoordigd, maar ruim een kwart is twintiger. De gemiddelde leeftijd is 39 jaar. De helft woont in Almere, een kwart in Lelystad en één op de zeven in de Noordoostpolder. Gegevens over etniciteit zijn incompleet.

Gegevens over opleidingsniveau, woonsituatie en samenstelling van het huishouden zijn incompleet, bron van inkomsten wordt niet geregistreerd.

bij een beperkt aantal cliënten zijn schulden geregistreerd.



## Kwintes

	geregistreerd bij instantie		aanvullend geregistreerd bij overige instanties		TOTAAL	
<b>verslaafden</b>	<b>351</b>	<b>19%</b>	<b>198</b>	<b>11%</b>	<b>549</b>	<b>30%</b>
alcohol	107	6%	148	8%	255	14%
harddrugs	52	3%	65	4%	117	6%
softdrugs	120	7%	104	6%	224	12%
<b>dak- en thuislozen</b>	<b>667</b>	<b>36%</b>	<b>73</b>	<b>4%</b>	<b>740</b>	<b>40%</b>
feitelijk	17	1%	58	3%	75	4%
residentieel	384	21%	36	2%	420	23%
dreigend	215	12%	44	2%	259	14%
zwerfjongeren	51	3%	8	0%	59	3%
<b>slachtoffers huiselijk geweld</b>	<b>12</b>	<b>1%</b>	<b>57</b>	<b>3%</b>	<b>69</b>	<b>4%</b>
<b>plegers huiselijk geweld</b>		<b>n.g.</b>	<b>29</b>	<b>2%</b>	<b>29</b>	<b>2%</b>

Bij één op de vijf cliënten van Kwintes is verslaving geregistreerd. Nog eens de helft daarvan staat elders als verslaafd geregistreerd.

Vanwege de aard van de instelling wordt ruim een derde als dak- en thuisloos aangemerkt, waaronder ruim een vijfde residentieel dakloos.

Slachtoffers van huiselijk geweld vormen 1% van het totale cliëntenbestand. Daderchap van huiselijk geweld wordt door Kwintes zelf niet geregistreerd; 2% van de cliënten is wel elders als zodanig geregistreerd.

» verslaafden in Flevoland

» dak- en thuislozen in Flevoland

» slachtoffers huiselijk geweld in Flevoland

» plegers huiselijk geweld in Flevoland

**kwintes**



website

## Leger des Heils

Geslacht		
man	1.477	64%
vrouw	845	36%
Leeftijd		
jonger dan 20	105	5%
20 t/m 29	826	36%
30 t/m 39	519	22%
40 t/m 49	459	20%
50 t/m 59	272	12%
60 en ouder	141	6%
Etniciteit		
Nederlands	1.124	49%
Surinaams	427	18%
Antilliaans	196	9%
Turks	32	1%
Marokkaans	109	5%
overig westers	153	7%
overig niet-westers	278	12%
Gemeente		
Almere	1.388	65%
Lelystad	406	19%
Dronten	27	1%
Noordoostpolder	68	3%
Urk	3	0%
Zeewolde	21	1%
buiten Flevoland	211	10%
<b>Totaal</b>	<b>2.322</b>	

Leger des Heils is een landelijke instelling voor maatschappelijke opvang. In Flevoland zijn verschillende afdelingen actief.

Opleiding		
laag		~
midden		~
hoog		~
Inkomen		
geen		~
loondienst		~
uitkering		~
anders		~
Woonsituatie		
ouderlijk huis		n.g.
zelfstandig		n.g.
opvang		n.g.
institutioneel		n.g.
dakloos		n.g.
Samenstelling huishouden		
met ouder(s)/verzorger(s)		
alleenstaand zonder kind(eren)	1.538	70%
alleenstaand met kind(eren)	348	16%
met partner zonder kind(eren)	95	4%
met partner en kind(eren)	204	9%
anders		
Financiële problematiek		
schulden	1.095	47%



website

~ gegevens incompleet, >20% ontbreekt  
n.g. gegevens niet geregistreerd

Leger des Heils leverde het volledige registratiebestand over 2013 van de volgende afdelingen: 10 voor toekomst (gezinsondersteuning), 50|50 (participatie en werk), begeleid wonen, dag- en nachtopvang, Domus (veelplegers), Grijs Genoegen (oudere zorgmijders), 24-uurs noodopvang Perspectief, Room4U en Vast & Verder (jongeren) en Zij aan Zij tiernmoeders).

Bijna twee derde van de cliënten van Leger des Heils is man. De gemiddelde leeftijd bedraagt 36 jaar. Iets meer dan de helft is allochtoon, waarbij het vooral gaat om Surinamers, Antillianen en overig niet-westerse allochtonen. Het merendeel komt uit Almere, de rest meestal uit Lelystad of van buiten de provincie.

Meer dan twee derde is alleenstaand. Daarnaast zijn het vooral eenoudergezinnen.

Gegevens over opleidingsniveau en bron van inkomsten zijn incompleet. Woonsituatie voorafgaand aan instroom wordt niet geregistreerd.

Bijna de helft van de cliënten van Leger des Heils heeft schulden.

## Leger des Heils

	geregistreerd bij instantie		aanvullend geregistreerd bij overige instanties		TOTAAL	
<b>verslaafden</b>	<b>313</b>	<b>14%</b>	<b>198</b>	<b>9%</b>	<b>511</b>	<b>22%</b>
alcohol	145	6%	110	5%	255	11%
harddrugs	83	4%	68	3%	151	7%
softdrugs	145	6%	94	4%	239	10%
<b>dak- en thuislozen</b>	<b>2.138</b>	<b>92%</b>	<b>12</b>	<b>1%</b>	<b>2.150</b>	<b>93%</b>
feitelijk	277	12%	210	9%	487	21%
residentieel	518	22%	38	2%	556	24%
dreigend	582	25%	36	2%	618	27%
zwerfjongeren	38	2%	62	3%	100	4%
<b>slachtoffers huiselijk geweld</b>	<b>28</b>	<b>1%</b>	<b>114</b>	<b>5%</b>	<b>142</b>	<b>6%</b>
<b>plegers huiselijk geweld</b>		<b>n.g.</b>	<b>77</b>	<b>3%</b>	<b>77</b>	<b>3%</b>

Eén op de zeven cliënten is bij Leger des Heils geregistreerd als verslaafde, maar als we daar degenen bij optellen die elders als verslaafd bekend zijn, dan is ruim één op de vijf verslaafd.

Vanwege de aard van de instelling worden de meeste cliënten als dak- en thuisloos aangemerkt. Residentieel en dreigend daklozen vormen de grootste groepen.

Bij één procent is huiselijk geweld geregistreerd (als slachtoffer, daderschap wordt niet geregistreerd). De door koppeling met andere regi-

stratiesystemen, kan in totaal 6% als slachtoffers worden geïdentificeerd.



website

» verslaafden in Flevoland

» dak- en thuislozen in Flevoland

» slachtoffers huiselijk geweld in Flevoland

» plegers huiselijk geweld in Flevoland

## Maatschappelijke Dienstverlening Flevoland

Geslacht		
man	1.186	38%
vrouw	1.959	62%
Leeftijd		
jonger dan 20	619	22%
20 t/m 29	472	17%
30 t/m 39	539	19%
40 t/m 49	591	21%
50 t/m 59	391	14%
60 en ouder	241	8%
Etniciteit		
Nederlands	2.245	77%
Surinaams	159	6%
Antilliaans	76	3%
Turks	49	2%
Marokkaans	91	3%
overig westers	128	4%
overig niet-westers	169	6%
Gemeente		
Almere	3	0%
Lelystad	2.017	63%
Dronten	802	25%
Noordoostpolder	1	0%
Urk		
Zeewolde	373	12%
buiten Flevoland	3	0%
<b>Totaal</b>	<b>3.248</b>	

**Maatschappelijke Dienstverlening Flevoland is een instelling voor algemeen maatschappelijk werk in de gemeenten Lelystad, Dronten en Zeewolde.**

Opleiding		
laag		n.g.
midden		n.g.
hoog		n.g.
Inkomen		
geen		~
loondienst		~
uitkering		~
anders		~
Woonsituatie		
ouderlijk huis		~
zelfstandig		~
opvang		~
institutioneel		~
dakloos		~
Samenstelling huishouden		
met ouder(s)/verzorger(s)		~
alleenstaand zonder kind(eren)		~
alleenstaand met kind(eren)		~
met partner zonder kind(eren)		~
met partner en kind(eren)		~
anders		~
Financiële problematiek		
schulden	935	29%



website

~ gegevens incompleet, >20% ontbreekt

n.g. gegevens niet geregistreerd

Maatschappelijke Dienstverlening Flevoland leverde het volledige registratiebestand van algemeen en jeugd maatschappelijk werk over 2013.

Vrouwelijk cliënten vormen de meerderheid bij Maatschappelijke Dienstverlening. Alle leeftijdscategorieën zijn vrijwel evenredig vertegenwoordigd. De gemiddelde leeftijd is 35 jaar. Ongeveer een kwart van de cliënten is allochtoon. Cliënten zijn vrijwel uitsluitend afkomstig uit de gemeenten waar de instantie actief is: Lelystad, Dronten en Zeewolde.

Opleidingsniveau wordt niet geregistreerd. Gegevens over bron van inkomsten, woonsituatie en samenstelling van het huishouden zijn incompleet.

Drie op de tien cliënten hebben schulden.

## Maatschappelijke Dienstverlening Flevoland

	geregistreerd bij instantie		aanvullend geregistreerd bij overige instanties		TOTAAL	
<b>verslaafden</b>	<b>26</b>	<b>1%</b>	<b>67</b>	<b>2%</b>	<b>93</b>	<b>3%</b>
alcohol			29	1%	29	1%
harddrugs			18	1%	18	1%
softdrugs			24	1%	24	1%
<b>dak- en thuislozen</b>	<b>56</b>	<b>2%</b>	<b>85</b>	<b>3%</b>	<b>141</b>	<b>4%</b>
feitelijk			22	1%	22	1%
residentieel			31	1%	31	1%
dreigend			37	1%	37	1%
zwerfjongeren			8	0%	8	0%
<b>slachtoffers huiselijk geweld</b>	<b>145</b>	<b>5%</b>	<b>74</b>	<b>2%</b>	<b>219</b>	<b>7%</b>
<b>plegers huiselijk geweld</b>		<b>n.g.</b>	<b>29</b>	<b>1%</b>	<b>29</b>	<b>1%</b>

Verslaving wordt bij Maatschappelijke Dienstverlening wel geregistreerd (bij 1% van de cliënten), maar daarbij wordt geen onderscheid gemaakt tussen alcohol- en drugverslaving. Door de koppeling met andere registratiesystemen, kunnen we verschillende typen verslaafden worden geïdentificeerd.

Hetzelfde geldt voor dak- en thuisloosheid. Dit wordt bij Maatschappelijke Dienstverlening wel geregistreerd, maar verschillen typen kunnen niet worden onderscheiden. Door de koppeling met andere registratiesystemen kan dit wel.

Vijf procent is geregistreerd als slachtoffer van huiselijk geweld; een aanvullende 2% is elders als slachtoffer bekend. Bij andere instanties is 1% geregistreerd als pleger van huiselijk geweld.



 website

» verslaafden in Flevoland

» dak- en thuislozen in Flevoland

» slachtoffers huiselijk geweld in Flevoland

» plegers huiselijk geweld in Flevoland

**MEE IJsseloevers**

<b>Geslacht</b>		
man	1.205	56%
vrouw	953	44%
<b>Leeftijd</b>		
jonger dan 20	1.090	51%
20 t/m 29	457	21%
30 t/m 39	180	8%
40 t/m 49	190	9%
50 t/m 59	145	7%
60 en ouder	90	4%
<b>Etniciteit</b>		
Nederlands		~
Surinaams		~
Antilliaans		~
Turks		~
Marokkaans		~
overig westers		~
overig niet-westers		~
<b>Gemeente</b>		
Almere	873	40%
Lelystad	695	32%
Dronten	221	10%
Noordoostpolder	204	9%
Urk	96	4%
Zeewolde	64	3%
buiten Flevoland	7	0%
<b>Totaal</b>	<b>2.160</b>	

MEE IJsseloevers biedt informatie, advies en ondersteuning aan mensen met een beperking of chronische ziekte. MEE IJsseloevers is actief in Flevoland en delen van Overijssel.

<b>Opleiding</b>		
laag		n.g.
midden		n.g.
hoog		n.g.
<b>Inkomen</b>		
geen		n.g.
loondienst		n.g.
uitkering		n.g.
anders		n.g.
<b>Woonsituatie</b>		
ouderlijk huis		~
zelfstandig		~
opvang		~
institutioneel		~
dakloos		~
<b>Samenstelling huishouden</b>		
met ouder(s)/verzorger(s)		~
alleenstaand zonder kind(eren)		~
alleenstaand met kind(eren)		~
met partner zonder kind(eren)		~
met partner en kind(eren)		~
anders		~
<b>Financiële problematiek</b>		
schulden		n.g.

MEE IJsseloevers leverde het totale registratiebestand van vestigingen in Flevoland over 2013.

De cliënten van MEE IJsseloevers zijn iets vaker man dan vrouw. De helft is jonger dan 20 jaar en de gemiddelde leeftijd ligt ook relatief laag op 24 jaar. De meesten komen uit Almere of Lelystad, maar ook Dronten en de Noordoostpolder zijn wel vertegenwoordigd. Gegevens over etniciteit zijn incompleet.

Opleidingsniveau en bron van inkomen worden niet geregistreerd. Gegevens over woonsituatie en samenstelling van het huishouden zijn incompleet.

Schulden worden bij MEE IJsseloevers niet geregistreerd.



IJsseloevers

website

~  
gegevens  
incompleet,  
>20% ontbreekt  
  
n.g.  
gegevens niet  
geregistreerd

## MEE IJsseloevers

	geregistreerd bij instantie		aanvullend geregistreerd bij overige instanties		TOTAAL	
		n.g.				
<b>verslaafden</b>			<b>71</b>	<b>3%</b>	<b>71</b>	<b>3%</b>
alcohol			34	2%	34	2%
harddrugs			8	0%	8	0%
softdrugs			36	2%	36	2%
<b>dak- en thuislozen</b>	<b>9</b>	<b>0%</b>	<b>105</b>	<b>5%</b>	<b>114</b>	<b>5%</b>
feitelijk			33	2%	33	2%
residentieel	8	0%	40	2%	48	2%
dreigend			45	2%	45	2%
zwerfjongeren			20	1%	20	1%
<b>slachtoffers huiselijk geweld</b>		<b>n.g.</b>	<b>39</b>	<b>2%</b>	<b>39</b>	<b>2%</b>
<b>plegers huiselijk geweld</b>		<b>n.g.</b>	<b>16</b>	<b>1%</b>	<b>16</b>	<b>1%</b>

Bij negen cliënten van MEE IJsseloevers is dak- en thuisloosheid afgeleid uit de geregistreerde woonsituatie; dat is nog geen half procent van het totale bestanden. Meer dan 100 cliënten zijn echter bij andere instanties als dak- en thuisloos geregistreerd. In totaal was 5% van de cliënten van MEE IJsseloevers in 2013 dak- en thuisloos.

Verslaving en huiselijk geweld worden bij MEE IJsseloevers niet geregistreerd. Op basis van registratie van andere instanties, kan 3% van de cliënten als verslaafd worden geïdentificeerd. Daarnaast is

2% slachtoffer en 1% pleger van huiselijk geweld.



IJsseloevers

website

» verslaafden in Flevoland

» dak- en thuislozen in Flevoland

» slachtoffers huiselijk geweld in Flevoland

» plegers huiselijk geweld in Flevoland

**Openbaar Ministerie**

<b>Geslacht</b>		
man	429	92%
vrouw	36	7%
<b>Leeftijd</b>		
jonger dan 20	25	5%
20 t/m 29	143	31%
30 t/m 39	120	26%
40 t/m 49	118	25%
50 t/m 59	46	10%
60 en ouder	12	3%
<b>Etniciteit</b>		
Nederlands	299	64%
Surinaams	44	9%
Antilliaans	37	8%
Turks	8	2%
Marokkaans	20	4%
overig westers	17	4%
overig niet-westers	40	9%
<b>Gemeente</b>		
Almere	206	46%
Lelystad	111	25%
Dronten	15	3%
Noordoostpolder	26	6%
Urk	8	2%
Zeewolde	12	3%
buiten Flevoland	73	16%
<b>Totaal</b>	<b>465</b>	

Het Openbaar Ministerie zorgt ervoor dat strafbare feiten worden opgespoord, vervolgd en voor een strafrechter gebracht. Het OM houdt ook toezicht op de goede uitvoering van het vonnis.

<b>Opleiding</b>		
laag		n.g.
midden		n.g.
hoog		n.g.
<b>Inkomen</b>		
geen		n.g.
loondienst		n.g.
uitkering		n.g.
anders		n.g.
<b>Woonsituatie</b>		
ouderlijk huis		n.g.
zelfstandig		n.g.
opvang		n.g.
institutioneel		n.g.
dakloos		n.g.
<b>Samenstelling huishouden</b>		
met ouder(s)/verzorger(s)		n.g.
alleenstaand zonder kind(eren)		n.g.
alleenstaand met kind(eren)		n.g.
met partner zonder kind(eren)		n.g.
met partner en kind(eren)		n.g.
anders		n.g.
<b>Financiële problematiek</b>		
schulden		n.g.

Het Openbaar Ministerie leverde een registratiebestand over 2013 met een selectie van gegevens van personen die verdacht werden van het plegen van huiselijk geweld in Flevoland.

Het merendeel van de plegers van huiselijk geweld in de registratie van het Openbaar Ministerie is man; nog geen één op de tien is vrouw. De leeftijd varieert van 12 tot 66 jaar, met een gemiddelde van 36 jaar. Ruim een derde is allochtoon. De helft komt uit Almere, een kwart uit Lelystad en één op de zes van buiten de provincie.

Overige gegevens worden bij Openbaar Ministerie niet geregistreerd..

**OPENBAAR MINISTERIE**

website

~  
gegevens  
incompleet,  
>20% ontbreekt  
  
n.g.  
gegevens niet  
geregistreerd



## Openbaar Ministerie

	geregistreerd bij instantie		aanvullend geregistreerd bij overige instanties		TOTAAL	
<b>verslaafden</b>		<b>n.g.</b>	<b>59</b>	<b>13%</b>	<b>59</b>	<b>13%</b>
alcohol			39	8%	39	8%
harddrugs			12	3%	12	3%
softdrugs			25	5%	25	5%
<b>dak- en thuislozen</b>		<b>n.g.</b>	<b>51</b>	<b>11%</b>	<b>51</b>	<b>11%</b>
feitelijk			17	4%	17	4%
residentieel			12	3%	12	3%
dreigend			14	3%	14	3%
zwerfjongeren			5	1%	5	1%
<b>slachtoffers huiselijk geweld</b>		<b>n.g.</b>	<b>45</b>	<b>10%</b>	<b>45</b>	<b>10%</b>
<b>plegers huiselijk geweld</b>	<b>465</b>	<b>100%</b>	<b>0</b>	<b>0%</b>	<b>465</b>	<b>100%</b>

Door de selectie van het Openbaar Ministerie zijn alle personen in het bestand plegers van huiselijk geweld.

Verdere problematiek (verslaving, dak- en thuisloosheid en slachtofferschap van huiselijk geweld) wordt door Openbaar Ministerie niet geregistreerd, maar door de koppeling met andere registraties kan 13% als verslaafd, 11% als dak- en thuisloos en 10% als slachtoffer van huiselijk geweld worden geïdentificeerd.

- » verslaafden in Flevoland
- » dak- en thuislozen in Flevoland
- » slachtoffers huiselijk geweld in Flevoland
- » plegers huiselijk geweld in Flevoland

## Politie

Geslacht		
man	790	45%
vrouw	981	55%
Leeftijd		
jonger dan 20	200	11%
20 t/m 29	470	27%
30 t/m 39	437	25%
40 t/m 49	415	24%
50 t/m 59	186	11%
60 en ouder	60	3%
Etniciteit		
Nederlands	1.222	69%
Surinaams	153	9%
Antilliaans	66	4%
Turks	14	1%
Marokkaans	50	3%
overig westers	99	6%
overig niet-westers	162	9%
Gemeente		
Almere	851	49%
Lelystad	363	27%
Dronten	94	5%
Noordoostpolder	116	7%
Urk	21	1%
Zeewolde	50	3%
buiten Flevoland	255	15%
<b>Totaal</b>	<b>1.771</b>	

Politie Flevoland levert voor de Flevomonitor gegevens over meldingen of aangiften waarbij de verbalisant de projectcode huiselijk geweld heeft toegewezen.

Opleiding		
laag		n.g.
midden		n.g.
hoog		n.g.
Inkomen		
geen		n.g.
loondienst		n.g.
uitkering		n.g.
anders		n.g.
Woonsituatie		
ouderlijk huis		n.g.
zelfstandig		n.g.
opvang		n.g.
institutioneel		n.g.
dakloos		n.g.
Samenstelling huishouden		
met ouder(s)/verzorger(s)		n.g.
alleenstaand zonder kind(eren)		n.g.
alleenstaand met kind(eren)		n.g.
met partner zonder kind(eren)		n.g.
met partner en kind(eren)		n.g.
anders		n.g.
Financiële problematiek		
schulden		n.g.

Politie Flevoland leverde een registratiebestand met een selectie van gegevens van personen die betrokken waren bij incidenten van huiselijk geweld in 2013. De incidenten zijn in de provincie Flevoland gemeld of aangegeven, maar de incidenten kunnen ook buiten de provincie hebben plaatsgevonden. Incidenten die in Flevoland plaatsvonden, maar waarvan buiten de provincie melding is gemaakt, vallen onder een ander politiekorps en blijven daarmee buiten de selectie.

Er zijn iets meer vrouwen dan mannen betrokken bij huiselijk geweld. Er is grote variatie in leeftijd: van 0 tot en met 84 jaar. Eén op de tien is jonger dan 20 jaar. De gemiddelde leeftijd is 34 jaar. Ruim twee derde is autochtoon Nederlands. De helft komt uit Almere, ruim een kwart uit Lelystad en een zesde van buiten de provincie.

Overige gegevens worden bij Politie niet geregistreerd.



website

~  
gegevens  
incompleet,  
>20% ontbreekt  
  
n.g.  
gegevens niet  
geregistreerd

## Politie

	geregistreerd bij instantie		aanvullend geregistreerd bij overige instanties		TOTAAL	
		n.g.	78	4%	78	4%
<b>verslaafden</b>			<b>78</b>	<b>4%</b>	<b>78</b>	<b>4%</b>
alcohol			46	3%	46	3%
harddrugs			17	1%	17	1%
softdrugs			30	2%	30	2%
<b>dak- en thuislozen</b>		<b>n.g.</b>	<b>105</b>	<b>6%</b>	<b>105</b>	<b>6%</b>
feitelijk			34	2%	34	2%
residentieel			24	1%	24	1%
dreigend			39	2%	39	2%
zwerfjongeren			8	0%	8	0%
<b>slachtoffers huiselijk geweld</b>	<b>1.247</b>	<b>70%</b>	<b>24</b>	<b>1%</b>	<b>1.271</b>	<b>72%</b>
<b>plegers huiselijk geweld</b>	<b>586</b>	<b>33%</b>	<b>33</b>	<b>2%</b>	<b>619</b>	<b>35%</b>

Door de selectie van Politie zijn alle personen in het bestand slachtoffers en/of plegers van huiselijk geweld.

Verslaving en dak- en thuisloosheid wordt door Politie niet geregistreerd. Op basis van andere registraties kan 4% van de personen in het geleverde bestand van Politie als verslaafd en 6% als dak- en thuisloos worden aangemerkt.



 website

» verslaafden in Flevoland

» dak- en thuislozen in Flevoland

» slachtoffers huiselijk geweld in Flevoland

» plegers huiselijk geweld in Flevoland

**Tactus**

<b>Geslacht</b>		
man	1.202	77%
vrouw	369	24%
<b>Leeftijd</b>		
jonger dan 20	165	11%
20 t/m 29	352	22%
30 t/m 39	342	22%
40 t/m 49	344	22%
50 t/m 59	278	18%
60 en ouder	90	6%
<b>Etniciteit</b>		
Nederlands	1.169	75%
Surinaams	97	6%
Antilliaans	55	4%
Turks	14	1%
Marokkaans	38	2%
overig westers	84	5%
overig niet-westers	113	7%
<b>Gemeente</b>		
Almere	860	55%
Lelystad	392	25%
Dronten	73	5%
Noordoostpolder	113	7%
Urk	19	1%
Zeewolde	21	1%
buiten Flevoland	80	5%
<b>Totaal</b>	<b>1.571</b>	

Tactus is een instelling voor verslavingszorg in Oost-Nederland en Flevoland. Samen met GGz Centraal is Tactus vanaf 2013 in een nieuwe organisatie Amethyst verantwoordelijk voor het zorgaanbod in Flevoland.

<b>Opleiding</b>		
laag		~
midden		~
hoog		~
<b>Inkomen</b>		
geen		~
loondienst		~
uitkering		~
anders		~
<b>Woonsituatie</b>		
ouderlijk huis		~
zelfstandig		~
opvang		~
institutioneel		~
dakloos		~
<b>Samenstelling huishouden</b>		
met ouder(s)/verzorger(s)		~
alleenstaand zonder kind(eren)		~
alleenstaand met kind(eren)		~
met partner zonder kind(eren)		~
met partner en kind(eren)		~
anders		~
<b>Financiële problematiek</b>		
schulden		n.g.



VERS LAVINGSZORG  
**Tactus**

website

~  
gegevens  
incompleet,  
>20% ontbreekt  
  
n.g.  
gegevens niet  
geregistreerd

Tactus leverde het volledige registratiebestand van de ambulante en deeltijd verslavingszorg en de forensische kliniek over 2013.

Driekwart van de cliënten van Tactus is man. De leeftijd varieert van 13 tot 82 jaar, met een gemiddelde van 38 jaar. Een kwart is allochtoon, met Surinamers en overige niet-westerse allochtonen als grootste groepen. Iets meer dan de helft is afkomstig uit Almere en een kwart uit Lelystad.

Gegevens over opleidingsniveau, bron van inkomen, woonsituatie en samenstelling van het huishouden zijn incompleet. Schulden worden niet geregistreerd.

## Tactus

	geregistreerd bij instantie		aanvullend geregistreerd bij overige instanties		TOTAAL	
<b>verslaafden</b>	<b>1.313</b>	<b>84%</b>	<b>54</b>	<b>3%</b>	<b>1.367</b>	<b>87%</b>
alcohol	672	43%	75	5%	747	48%
harddrugs	430	27%	34	2%	464	30%
softdrugs	414	26%	61	4%	475	30%
<b>dak- en thuislozen</b>	<b>56</b>	<b>4%</b>	<b>204</b>	<b>13%</b>	<b>260</b>	<b>17%</b>
feitelijk	20	1%	66	4%	86	5%
residentieel	31	2%	113	7%	144	9%
dreigend			64	4%	64	4%
zwerfjongeren	5	0%	9	1%	14	1%
<b>slachtoffers huiselijk geweld</b>		<b>n.g.</b>	<b>38</b>	<b>2%</b>	<b>38</b>	<b>2%</b>
<b>plegers huiselijk geweld</b>		<b>n.g.</b>	<b>64</b>	<b>4%</b>	<b>64</b>	<b>4%</b>

Bij bijna één op de zes cliënten van Tactus is géén verslaving geregistreerd. Het gaat hierbij om familieleden en relaties van verslaafden die bij Tactus deelnemen aan bijvoorbeeld ouder- en partnergroepen. Wanneer wel sprake is van verslaving, dan komt alcoholverslaving het vaakst voor, gevolgd door harddrugverslaving en cannabisverslaving.

Dak- en thuisloosheid wordt in de registratie van Tactus bij 4% van de cliënten afgeleid uit de woonsituatie. Bij andere instanties is nog eens 13% als dak- en thuisloos bekend.

Huiselijk geweld wordt bij Tactus niet geregistreerd. Op basis van koppeling met andere registraties is 2% van de cliënten van Tactus slachtoffer en 4% pleger van huiselijk geweld.



VERS L A V I N G S Z O R G  
**Tactus**

 website

» verslaafden in Flevoland

» dak- en thuislozen in Flevoland

» slachtoffers huiselijk geweld in Flevoland

» plegers huiselijk geweld in Flevoland

## Tikvah

Geslacht		
man	6	15%
vrouw	33	85%
Leeftijd		
jonger dan 20	2	5%
20 t/m 29	25	64%
30 t/m 39	9	23%
40 t/m 49	3	7%
50 t/m 59		
60 en ouder		
Etniciteit		
Nederlands	19	50%
Surinaams	4	11%
Antilliaans	7	18%
Turks		
Marokkaans	2	5%
overig westers		
overig niet-westers	6	16%
Gemeente		
Almere		
Lelystad	39	100%
Dronten		
Noordoostpolder		
Urk		
Zeewolde		
buiten Flevoland		
<b>Totaal</b>	<b>39</b>	

Tikvah biedt hulpverlening, begeleiding en verblijf aan jongeren en jongvolwassenen vanaf 18 jaar, die om verschillende redenen (nog) niet in staat zijn om zelfstandig te kunnen wonen.

Opleiding		
laag	28	74%
midden	9	24%
hoog	1	3%
Inkomen		
geen	8	22%
loondienst		
uitkering	24	65%
anders	5	14%
Woonsituatie		
ouderlijk huis	6	16%
zelfstandig	6	16%
opvang	22	58%
institutioneel		
dakloos	4	11%
Samenstelling huishouden		
met ouder(s)/verzorger(s)	6	15%
alleenstaand zonder kind(eren)	16	41%
alleenstaand met kind(eren)	14	36%
met partner zonder kind(eren)		
met partner en kind(eren)	3	8%
anders		
Financiële problematiek		
schulden	32	82%

Tikvah leverde het totale registratiebestand over 2013.

De meeste cliënten van Tikvah zijn vrouw. Het gaat vooral om twintigers; de gemiddelde leeftijd is 27 jaar. De helft is autochtoon Nederlands. De rest is Surinaams, Antilliaans of overig niet-westers; Turkse en Marokkaanse cliënten zijn er niet of nauwelijks. Alle cliënten zijn woonachtig in de vestigingsplaats Lelystad.

Het opleidingsniveau is over het algemeen laag en de meesten leven van een uitkering of hebben helemaal geen eigen inkomen. Ruim twee derde waren voorafgaand aan instroom bij Tikvah al dakloos of verbleven in een vorm van opvang. Het betreft meestal alleenstaanden of eenoudergezinnen. Het grootste deel van de cliënten heeft schulden.



website

~  
gegevens  
incompleet,  
>20% ontbreekt  
  
n.g.  
gegevens niet  
geregistreerd

## Tikvah

	geregistreerd bij instantie		aanvullend geregistreerd bij overige instanties		TOTAAL	
<b>verslaafden</b>	<b>10</b>	<b>26%</b>	<b>1</b>	<b>3%</b>	<b>11</b>	<b>28%</b>
alcohol	2	5%	1	3%	3	8%
harddrugs	2	5%	0	0%	2	5%
softdrugs	4	10%	1	3%	5	13%
<b>dak- en thuislozen</b>	<b>27</b>	<b>69%</b>	<b>2</b>	<b>5%</b>	<b>29</b>	<b>74%</b>
feitelijk			1	3%	1	3%
residentieel	21	54%	0	0%	21	54%
dreigend	6	15%	0	0%	6	15%
zwerfjongeren			1	3%	1	3%
<b>slachtoffers huiselijk geweld</b>	<b>18</b>	<b>46%</b>	<b>2</b>	<b>5%</b>	<b>20</b>	<b>51%</b>
<b>plegers huiselijk geweld</b>	<b>1</b>	<b>3%</b>	<b>0</b>	<b>0%</b>	<b>1</b>	<b>3%</b>

Een kwart van de cliënten van Tikvah staat geregistreerd als zijnde verslaafd.

Op basis van de voorziening is de helft als residentieel dakloos (woonbegeleiding) en een zesde als dreigend dakloos (ambulante begeleiding) aangemerkt.

De helft is slachtoffer van huiselijk geweld en één cliënt is plegger.

» verslaafden in Flevoland

» dak- en thuislozen in Flevoland

» slachtoffers huiselijk geweld in Flevoland

» plegers huiselijk geweld in Flevoland



website

## Vangnet &amp; Advies

Geslacht		
man	426	58%
vrouw	314	42%
Leeftijd		
jonger dan 20	17	2%
20 t/m 29	111	15%
30 t/m 39	152	21%
40 t/m 49	155	21%
50 t/m 59	132	18%
60 en ouder	171	23%
Etniciteit		
Nederlands		n.g.
Surinaams		n.g.
Antilliaans		n.g.
Turks		n.g.
Marokkaans		n.g.
overig westers		n.g.
overig niet-westers		n.g.
Gemeente		
Almere	376	51%
Lelystad	201	27%
Dronten	41	6%
Noordoostpolder	84	12%
Urk	7	1%
Zeewolde	31	4%
buiten Flevoland		
<b>Totaal</b>	<b>740</b>	

Het Meldpunt Vangnet en Advies (V&A) is er voor professionals die in aanraking komen met sociaal kwetsbare personen en gezinnen. V&A levert bemoeizorg en toeleiding naar hulpverlening.

Opleiding		
laag		n.g.
midden		n.g.
hoog		n.g.
Inkomen		
geen		n.g.
loondienst		n.g.
uitkering		n.g.
anders		n.g.
Woonsituatie		
ouderlijk huis		n.g.
zelfstandig		n.g.
opvang		n.g.
institutioneel		n.g.
dakloos		n.g.
Samenstelling huishouden		
met ouder(s)/verzorger(s)		
alleenstaand zonder kind(eren)	405	62%
alleenstaand met kind(eren)	101	16%
met partner zonder kind(eren)	58	9%
met partner en kind(eren)	86	13%
anders		
Financiële problematiek		
schulden	203	27%

Vangnet & Advies leverde het totale registratiebestand over 2013.

Er zijn iets meer mannelijke dan vrouwelijke cliënten. Het aandeel vijftig- en zestigplusser is relatief groot. De gemiddelde leeftijd bedraagt 47 jaar. Iets meer dan de helft is afkomstig uit Almere, ruim een kwart uit Lelystad en een achtste uit de Noordoostpolder. Er zijn geen cliënten van buiten de provincie. Etniciteit wordt niet geregistreerd.

De meeste cliënten zijn alleenstaand. Daarnaast gaat het vooral om (eenouder)gezinnen. Ruim een kwart heeft schulden. Opleiding, bron van inkomsten en woonsituatie wordt niet geregistreerd.

Flevoland


[website](#)

~ gegevens  
incompleet,  
>20% ontbreekt

n.g.  
gegevens niet  
geregistreerd



## Vangnet &amp; Advies

	geregistreerd bij instantie		aanvullend geregistreerd bij overige instanties		TOTAAL	
<b>verslaafden</b>	<b>156</b>	<b>21%</b>	<b>51</b>	<b>7%</b>	<b>207</b>	<b>28%</b>
alcohol			74	10%	74	10%
harddrugs			39	5%	39	5%
softdrugs			45	6%	45	6%
<b>dak- en thuislozen</b>	<b>89</b>	<b>12%</b>	<b>147</b>	<b>20%</b>	<b>236</b>	<b>32%</b>
feitelijk			48	6%	48	6%
residentieel			60	8%	60	8%
dreigend	89	12%	77	10%	166	22%
zwerfjongeren			8	1%	8	1%
<b>slachtoffers huiselijk geweld</b>	<b>94</b>	<b>13%</b>	<b>25</b>	<b>3%</b>	<b>119</b>	<b>16%</b>
<b>plegers huiselijk geweld</b>		<b>n.g.</b>	<b>28</b>	<b>4%</b>	<b>28</b>	<b>4%</b>

Eén op de vijf cliënten staat bij Vangnet & Advies geregistreerd als verslaafd. Het middel is daarbij niet gespecificeerd. Door de koppeling met registraties van andere instanties is nog eens 7% als verslaafd geïdentificeerd en kunnen verschillende typen worden onderscheiden.

Bij Vangnet & Advies wordt uitsluitende dreigende dakloosheid (dreigende huisuitzetting) geregistreerd. Dat was het geval bij één op de acht cliënten. Na koppeling blijkt in totaal een derde van de cliënten dak- of thuisloos.

Bij ongeveer één op de acht cliënten is sprake van huiselijk geweld (als slachtoffer, daderschap wordt niet geregistreerd).

- » verslaafden in Flevoland
- » dak- en thuislozen in Flevoland
- » slachtoffers huiselijk geweld in Flevoland
- » plegers huiselijk geweld in Flevoland

## De Waag

Geslacht		
man	533	86%
vrouw	84	14%
Leeftijd		
jonger dan 20	136	22%
20 t/m 29	141	23%
30 t/m 39	154	25%
40 t/m 49	116	19%
50 t/m 59	61	10%
60 en ouder	9	2%
Etniciteit		
Nederlands	411	67%
Surinaams	85	14%
Antilliaans	33	5%
Turks	9	2%
Marokkaans	19	3%
overig westers	26	4%
overig niet-westers	30	5%
Gemeente		
Almere	344	57%
Lelystad	125	21%
Dronten	28	5%
Noordoostpolder	13	2%
Urk	5	1%
Zeewolde	11	2%
buiten Flevoland	74	12%
<b>Totaal</b>	<b>617</b>	

De Waag biedt in de provincies Flevoland, Noord- en Zuid-Holland en Zeeland gespecialiseerde zorg aan mensen die grensoverschrijdend gedrag combineren met een psychische stoornis.

Opleiding		
laag		n.g.
midden		n.g.
hoog		n.g.
Inkomen		
geen		n.g.
loondienst		n.g.
uitkering		n.g.
anders		n.g.
Woonsituatie		
ouderlijk huis	172	33%
zelfstandig	288	54%
opvang	11	2%
institutioneel	55	10%
dakloos	4	1%
Samenstelling huishouden		
met ouder(s)/verzorger(s)	172	33%
alleenstaand zonder kind(eren)	114	22%
alleenstaand met kind(eren)	25	5%
met partner zonder kind(eren)	58	11%
met partner en kind(eren)	145	27%
anders	16	3%
Financiële problematiek		
schulden	239	39%


[website](#)

~  
gegevens  
incompleet,  
>20% ontbreekt  
  
n.g.  
gegevens niet  
geregistreerd

De Waag leverde het totale registratiebestand van de forensische polikliniek in Almere over 2013.

De meeste cliënten van De Waag zijn mannen, maar lang niet allemaal; één op de zeven is vrouw. De leeftijd varieert van 12 tot 72 jaar, met een gemiddelde van 32 jaar. Tiensers vormen bijna een kwart van het cliëntenbestand, terwijl 60-plussers relatief weinig voorkomen. Twee derde is autochtoon Nederlands. Bij de allochtonen vormen Surinamers de grootste groep. De meesten komen uit Almere; een vijfde uit Lelystad.

Een derde woont nog bij zijn/haar ouders, maar de ruim de helft wonen zelfstandig. De laatste groep bestaat voor minstens de helft uit gezinnen met kinderen.

## De waag

	geregistreerd bij instantie		aanvullend geregistreerd bij overige instanties		TOTAAL	
<b>verslaafden</b>	<b>228</b>	<b>37%</b>	<b>4</b>	<b>1%</b>	<b>232</b>	<b>38%</b>
alcohol	139	23%	8	1%	147	24%
harddrugs	62	10%	3	0%	65	11%
softdrugs	126	21%	2	0%	128	21%
<b>dak- en thuislozen</b>	<b>15</b>	<b>2%</b>	<b>26</b>	<b>4%</b>	<b>41</b>	<b>7%</b>
feitelijk	3	1%	8	1%	11	2%
residentieel	11	2%	10	2%	21	3%
dreigend			8	1%	8	1%
zwerfjongeren	1	0%	1	0%	2	0%
<b>slachtoffers huiselijk geweld</b>		<b>n.g.</b>	<b>14</b>	<b>2%</b>	<b>14</b>	<b>2%</b>
<b>plegers huiselijk geweld</b>	<b>152</b>	<b>25%</b>	<b>11</b>	<b>2%</b>	<b>163</b>	<b>26%</b>

Meer dan een derde van de cliënten van De Waag staat geregistreerd als verslaafd. Daarbij gaat het bijna net zo vaak als alcohol- als om cannabisverslaving.

Op basis van hun woonsituatie worden vijftien cliënten als dak- en thuisloos aangemerkt.

Een kwart is plegger van huiselijk geweld. Slachtofferschap wordt bij De Waag niet geregistreerd. Op basis van registratie elders is 2% van de cliënten van De Waag (ook) slachtoffer van huiselijk geweld.

» verslaafden in Flevoland

» dak- en thuislozen in Flevoland

» slachtoffers huiselijk geweld in Flevoland

» pleggers huiselijk geweld in Flevoland



website

## Waypoint

Geslacht		
man	50	88%
vrouw	7	12%
Leeftijd		
jonger dan 20	15	28%
20 t/m 29	24	44%
30 t/m 39	10	19%
40 t/m 49	4	7%
50 t/m 59		
60 en ouder	1	2%
Etniciteit		
Nederlands	55	97%
Surinaams		
Antilliaans		
Turks		
Marokkaans		
overig westers		
overig niet-westers	2	4%
Gemeente		
Almere		
Lelystad		
Dronten		
Noordoostpolder	3	5%
Urk	53	93%
Zeewolde		
buiten Flevoland	1	2%
<b>Totaal</b>	<b>57</b>	

Waypoint is een organisatie op Urk die voorlichting, preventie, straathoekwerk en hulp levert rond verslavingsproblemen, vooral bij jongeren.

Opleiding		
laag		~
midden		~
hoog		~
Inkomen		
geen	8	16%
loondienst	27	53%
uitkering	9	18%
anders	7	14%
Woonsituatie		
ouderlijk huis	36	64%
zelfstandig	19	34%
opvang	1	2%
institutioneel		
dakloos		
Samenstelling huishouden		
met ouder(s)/verzorger(s)	36	64%
alleenstaand zonder kind(eren)	10	18%
alleenstaand met kind(eren)		
met partner zonder kind(eren)	5	9%
met partner en kind(eren)	4	7%
anders	1	2%
Financiële problematiek		
schulden	6	11%

Waypoint leverde een registratiebestand van begeleidingstrajecten uit 2013. Daarnaast vindt een veelvoud aan losse veldwerkcontacten plaats, waarbij geen cliëntgegevens worden geregistreerd.

Negen van de tien cliënten van Waypoint zijn mannen en bijna allemaal zijn ze autochtoon Nederlands en woonachtig op Urk. Veel zijn twintigers. De gemiddelde leeftijd is relatief laag: 26 jaar.

Ruim de helft heeft een betaalde baan. Een groot deel, bijna twee derde helft, woont nog in het ouderlijk huis. De rest woont alleen of met partner (en eventuele kinderen); er zijn geen eenoudergezinnen onder de cliënten van Waypoint. Eén op de tien heeft schulden.

Gegevens over opleidingsniveau zijn incompleet.



SINOS 1855

website

~  
gegevens  
incompleet,  
>20% ontbreekt  
  
n.g.  
gegevens niet  
geregistreerd

## Waypoint

	geregistreerd bij instantie		aanvullend geregistreerd bij overige instanties		TOTAAL	
<b>verslaafden</b>	<b>51</b>	<b>89%</b>	<b>0</b>	<b>0%</b>	<b>51</b>	<b>89%</b>
alcohol	25	44%	2	4%	27	47%
harddrugs	25	44%	0	0%	25	44%
softdrugs	12	21%	1	2%	13	23%
<b>dak- en thuislozen</b>	<b>1</b>	<b>2%</b>	<b>2</b>	<b>4%</b>	<b>3</b>	<b>5%</b>
feitelijk			0	0%	0	0%
residentieel			0	0%	0	0%
dreigend	1	2%	2	4%	3	5%
zwerfjongeren			0	0%	0	0%
<b>slachtoffers huiselijk geweld</b>	<b>1</b>	<b>2%</b>	<b>0</b>	<b>0%</b>	<b>1</b>	<b>2%</b>
<b>plegers huiselijk geweld</b>	<b>0</b>	<b>0%</b>	<b>1</b>	<b>2%</b>	<b>1</b>	<b>2%</b>

Bij een ruime meerderheid van de cliënten van Waypoint is sprake van verslaving, met name aan alcohol en/of harddrugs.

Eén cliënt is dreigend dakloos en eveneens één cliënt is slachtoffer van huiselijk geweld. Door de koppeling met registraties van andere instanties zijn daarnaast nog twee dreigend daklozen en een pleger van huiselijk geweld geïdentificeerd.

» verslaafden in Flevoland

» dak- en thuislozen in Flevoland

» slachtoffers huiselijk geweld in Flevoland

» plegers huiselijk geweld in Flevoland

**Zorggroep Almere**

<b>Geslacht</b>			<b>Zorggroep Almere is een overkoepelende organisatie van eerstelijns gezondheidszorg, ouderenzorg en thuiszorg in Almere.</b>		
man	843	28%			
vrouw	2.202	72%			
<b>Leeftijd</b>			<b>Opleiding</b>		
jonger dan 20	183	6%	laag		n.g.
20 t/m 29	616	20%	midden		n.g.
30 t/m 39	741	24%	hoog		n.g.
40 t/m 49	783	25%	<b>Inkomen</b>		
50 t/m 59	526	17%	geen	445	16%
60 en ouder	255	8%	loondienst	945	34%
<b>Etniciteit</b>			uitkering	1.078	39%
Nederlands	1.286	51%	anders	280	10%
Surinaams	471	19%	<b>Woonsituatie</b>		
Antilliaans	101	4%	ouderlijk huis		n.g.
Turks	50	2%	zelfstandig		n.g.
Marokkaans	139	6%	opvang		n.g.
overig westers	98	4%	institutioneel		n.g.
overig niet-westers	388	15%	dakloos		n.g.
<b>Gemeente</b>			<b>Samenstelling huishouden</b>		
Almere	3.040	100%	met ouder(s)/verzorger(s)	386	14%
Lelystad	2	0%	alleenstaand zonder kind(eren)	593	21%
Dronten			alleenstaand met kind(eren)	787	28%
Noordoostpolder	1	0%	met partner zonder kind(eren)	233	8%
Urk			met partner en kind(eren)	740	26%
Zeewolde			anders	98	4%
buiten Flevoland	12	0%	<b>Financiële problematiek</b>		
<b>Totaal</b>	<b>3.105</b>		schulden	422	14%



[website](#)

~  
gegevens  
incompleet,  
>20% ontbreekt  
  
n.g.  
gegevens niet  
geregistreerd

Zorggroep Almere leverde het totale registratiebestand van de discipline Maatschappelijk Werk over 2013.

Bijna driekwart van de cliënten van Zorggroep Almere is vrouw. De spreiding in leeftijd is groot, maar het zwaartepunt ligt bij dertigers en veertigers. De gemiddelde leeftijd is 40 jaar. Iets meer dan de helft is autochtoon Nederlands. Surinamers vormen, naast overig niet-westerse allochtonen, de belangrijkste etnische minderheid. Een enkeling uitgezonderd, zijn alle cliënten afkomstig uit Almere.

Vier op de tien leven van een uitkering; een iets kleiner deel heeft een betaalde baan. In ruim de helft van de gevallen gaat het om één- of tweeoudergezinnen en een vijfde is alleenstaand. Eén op de zeven cliënten van Zorggroep Almere heeft schulden.

## Zorggroep Almere

	geregistreerd bij instantie		aanvullend geregistreerd bij overige instanties		TOTAAL	
<b>verslaafden</b>	<b>9</b>	<b>0%</b>	<b>72</b>	<b>2%</b>	<b>81</b>	<b>3%</b>
alcohol		n.g.	33	1%	33	1%
harddrugs		n.g.	11	0%	11	0%
softdrugs		n.g.	27	1%	27	1%
<b>dak- en thuislozen</b>		<b>n.g.</b>	<b>148</b>	<b>5%</b>	<b>148</b>	<b>5%</b>
feitelijk			35	1%	35	1%
residentieel			28	1%	28	1%
dreigend			58	2%	58	2%
zwerfjongeren			3	0%	3	0%
<b>slachtoffers huiselijk geweld</b>	<b>68</b>	<b>2%</b>	<b>150</b>	<b>5%</b>	<b>218</b>	<b>7%</b>
<b>plegers huiselijk geweld</b>		<b>n.g.</b>	<b>29</b>	<b>1%</b>	<b>29</b>	<b>1%</b>

Verslaving is geregistreerd bij minder dan 1 procent van de cliënten; het middel is daarbij niet gespecificeerd. Twee procent is elders als verslaafde geregistreerd.

Dak- en thuisloosheid wordt bij Zorggroep Almere helemaal niet geregistreerd. Op basis van koppeling met andere registraties is 5% dak- of thuisloos.

Een paar procent is slachtoffer van huiselijk geweld. Daderschap wordt door Zorggroep Almere niet geregistreerd, maar 1% blijkt elders bekend als pleger van huise-

lijk geweld.



website

- » verslaafden in Flevoland
- » dak- en thuislozen in Flevoland
- » slachtoffers huiselijk geweld in Flevoland
- » plegers huiselijk geweld in Flevoland

**Zorggroep Oude en Nieuwe Land**

<b>Geslacht</b>		
man	23	37%
vrouw	39	63%
<b>Leeftijd</b>		
jonger dan 20	4	7%
20 t/m 29	15	26%
30 t/m 39	17	29%
40 t/m 49	8	14%
50 t/m 59	10	17%
60 en ouder	4	7%
<b>Etniciteit</b>		
Nederlands	42	70%
Surinaams	2	3%
Antilliaans	1	2%
Turks	1	2%
Marokkaans		
overig westers	5	8%
overig niet-westers	9	15%
<b>Gemeente</b>		
Almere		
Lelystad		
Dronten		
Noordoostpolder	53	90%
Urk	5	9%
Zeewolde		
buiten Flevoland	1	2%
<b>Totaal</b>	<b>62</b>	

<b>Opleiding</b>		
laag		n.g.
midden		n.g.
hoog		n.g.
<b>Inkomen</b>		
geen		~
loondienst		~
uitkering		~
anders		~
<b>Woonsituatie</b>		
ouderlijk huis		~
zelfstandig		~
opvang		~
institutioneel		~
dakloos		~
<b>Samenstelling huishouden</b>		
met ouder(s)/verzorger(s)		~
alleenstaand zonder kind(eren)		~
alleenstaand met kind(eren)		~
met partner zonder kind(eren)		~
met partner en kind(eren)		~
anders		~
<b>Financiële problematiek</b>		
schulden	13	21%

Zorggroep Oude en Nieuwe Land biedt o.a. mantelzorgondersteuning, en algemeen maatschappelijk werk in de Noordoostpolder en Urk.



 website

~ gegevens incompleet, >20% ontbreekt  
n.g. gegevens niet geregistreerd

Zorggroep Oude en Nieuwe Land leverde een registratiebestand met een selectie van gegevens van cliënten van 2013, waarbij slachtofferschap van huiselijk geweld was geregistreerd.

Gezien de selectie op huiselijk geweld, valt op dat ruim een derde van de cliënten man is. De leeftijd loopt uiteen van 9 tot en met 67 jaar, met een gemiddelde van 37 jaar. Het merendeel is autochtoon Nederlands en vrijwel alle cliënten zijn afkomstig uit vestigingsplaatsen Noordoostpolder en Urk.

Bij één op de vijf is sprake van schulden.

Gegevens over inkomen, woonsituatie en samenstelling huishouden zijn incompleet. Opleidingsniveau wordt niet geregistreerd.



**Zorggroep Oude en Nieuwe Land**

	geregistreerd bij instantie		aanvullend geregistreerd bij overige instanties		TOTAAL	
<b>verslaafden</b>		<b>n.g.</b>	<b>5</b>	<b>8%</b>	<b>5</b>	<b>8%</b>
alcohol			1	2%	1	2%
harddrugs			0	0%	0	0%
softdrugs			3	5%	3	5%
<b>dak- en thuislozen</b>		<b>n.g.</b>	<b>7</b>	<b>11%</b>	<b>7</b>	<b>11%</b>
feitelijk			0	0%	0	0%
residentieel			2	3%	2	3%
dreigend			5	8%	5	8%
zwerfjongeren			0	0%	0	0%
<b>slachtoffers huiselijk geweld</b>	<b>62</b>	<b>100%</b>	<b>0</b>	<b>0%</b>	<b>62</b>	<b>100%</b>
<b>plegers huiselijk geweld</b>		<b>n.g.</b>	<b>4</b>	<b>6%</b>	<b>4</b>	<b>6%</b>

Vanwege de selectie door de instelling zijn alle personen in het bestand slachtoffer van huiselijk geweld.

Verslaving, dak- en thuisloosheid en daderschap van huiselijk geweld worden bij Zorggroep Oude en Nieuwe Land niet geregistreerd. Na de koppeling met registraties van andere instanties blijkt 8% verslaafd, 11% dak- en thuisloos en 6% plegger van huiselijk geweld.



 website

» verslaafden in Flevoland

» dak- en thuislozen in Flevoland

» slachtoffers huiselijk geweld in Flevoland

» plegers huiselijk geweld in Flevoland

Dit onderzoek is uitgevoerd door het Bonger Instituut voor Criminologie van de Universiteit van Amsterdam, in opdracht van de Dienst Maatschappelijke Ontwikkeling van de Gemeente Almere, namens alle gemeenten in de provincie Flevoland.



## Bonger Instituut

Universiteit van Amsterdam  
Bonger Instituut voor Criminologie  
Postbus 1030  
1000 BA Amsterdam  
☎ 020 525 3918  
✉ [bonger-fdr@uva.nl](mailto:bonger-fdr@uva.nl)  
🌐 [www.uva.nl/bonger](http://www.uva.nl/bonger)

## Gemeente Almere



Gemeente Almere  
Dienst Maatschappelijke Ontwikkeling  
Postbus 200  
1300 AE Almere  
☎ 036 527 7000  
✉ [dmosecretariaat@almere.nl](mailto:dmosecretariaat@almere.nl)  
🌐 [www.almere.nl](http://www.almere.nl)

### Bronvermelding:

Benschop A, Wouters M & Korf DJ (2014) *Flevomonitor 2013. Verslaving, dak- en thuisloosheid en huiselijk geweld in Flevoland*. Amsterdam: Bonger Instituut.