

Flevomonitor 2015

Verlating, dak- en thuisloosheid en huiselijk geweld in Flevoland



**Annemieke Benschop
Dirk J Korf
m.m.v. Marlou Teerlink**



Inhoud

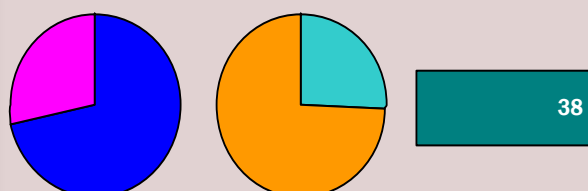
- » **Flevomonitor 2015 - overzicht**
- » **Verslaafden**
- » **Dak- en thuislozen**
 - » **Feitelijk daklozen**
 - » **Residentieel daklozen**
 - » **Dreigend daklozen**
 - » **Zwerfjongeren**
- » **Slachtoffers van huiselijk geweld**
- » **Plegers van huiselijk geweld**
- » **Huurachterstanden en huisuitzettingen**
- » **Almere**
- » **Lelystad**
- » **Noordoostpolder**
- » **Dronten**
- » **Zeewolde**
- » **Urk**
- » **Bijlage onderzoeksmethodiek**
- » **Bijlage instanties**

De Flevomonitor geeft inzicht in:

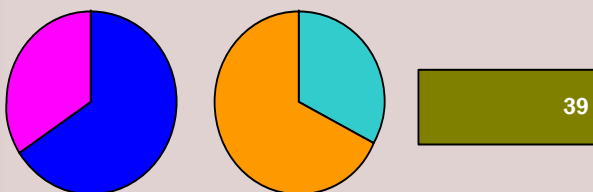
Omvang van de geregistreerde groepen verslaafden, dak- en thuislozen, slachtoffers en plegers van huiselijk geweld, voor de provincie als geheel én per gemeente

- Profielen van de bereikte groepen
- Trends in omvang en profiel door de tijd
- Overlap in het bereik van de verschillende groepen
- In-, door- en uitstroom van groepen

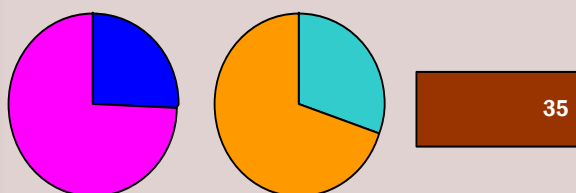
Verslaafden



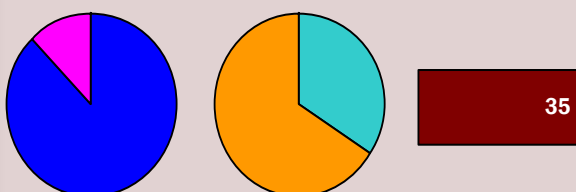
Dak- en thuislozen



Slachtoffers van huiselijk geweld



Plegers van huiselijk geweld



man

allochtoon

gemiddelde



vrouw

autochtoon
Nederlands

leeftijd

Wat is de Flevomonitor?

De Flevomonitor gaat over geregistreerde verslaafden, dak- en thuislozen, slachtoffers en plegers van huiselijk geweld in de provincie Flevoland. De monitor bestaat sinds 2005. Elk jaar worden systematisch registratiegegevens van verschillende instanties die zich bezighouden met deze groepen verzameld, gekoppeld en geanalyseerd.

De informatie over 2015 komt van 18 verschillende instanties. De cijfers gaan uitsluitend over personen die in dat kalenderjaar geregistreerd zijn bij één of meer van deze instanties. Wie daar niet bekend is, wordt dus ook niet meegeteld.

Iemand kan bij meerdere instanties geregistreerd zijn, of in hetzelfde jaar meer dan één keer bij dezelfde instantie opnieuw ingeschreven worden. De gegevens zijn geanonimiseerd, maar door elke persoon een unieke code te geven, voorkomen we dubbelstellingen.

De aantallen hebben betrekking op het volledige kalenderjaar 2015. Alle personen die op enig moment in 2015 als verslaafd, dak- en thuisloos, slachtoffer of plegger van huiselijk geweld waren geregistreerd, zijn meegeteld, ook degenen die in de loop van 2015 weer uit de registraties verdwenen. Op een doorsneedag zijn de aantallen dus lager dan in heel 2015.

In dit overzicht geven we een korte samenvatting van (trends in) aantallen en profiel van verslaafden, dak- en thuislozen, slachtoffers en plegers van huiselijk geweld. Vervolgens gaan we kort in op verschillen tussen gemeenten en overlap tussen groepen. Tot slot plaatsen we de gesignaleerde trends in perspectief.

In de hoofdstukken die hierop volgen worden meer gedetailleerde cijfers per groep, per gemeente en per instantie gepresenteerd.

Meer verslaafden bekend door extra instantie

3.810

verslaafden geregistreerd

In totaal werden 3.810 unieke verslaafden geregistreerd bij de deelnemende instanties in 2015. Dat zou neerkomen op een forse stijging van +37% ten opzichte van 2014. Het woord geregistreerd is hier echter essentieel. Door een extra deelnemende instantie en verbeterde registratie konden meer verslaafden worden geteld.

Reclassering Nederland doet vanaf 2015 mee met de Flevomonitor. Door deze extra registratie toe te voegen, konden meer verslaafden worden geteld. Wanneer Reclassering niet had meegedaan, dan was

de telling blijven steken op 3.254 verslaafden. Dat is meer dan in 2014, maar dat jaar kon Leger des Heils geen gegevens over verslaving leveren, waardoor er te weinig verslaafden werden geteld. Vergeleken met 2013 lijkt het totaal aantal verslaafden in Flevoland vrij stabiel.

De in 2015 geregistreerde verslaafden zijn grotendeels autochtoon-Nederlandse mannen. Alcoholverslaving komt het vaakst voor. Vergeleken met 2014 zijn de geregistreerde verslaafden vaker afkomstig van buiten de provincie.

» verslaafden

Meer dak- en thuislozen geteld door meer aanbod en meer registratie

Onder dak- en thuislozen vallen niet alleen 'zwerfers' maar ook mensen die in opvangvoorzieningen wonen én mensen die nu nog onderdak hebben maar dat dreigen kwijt te raken.

Het totaal aantal dak- en thuislozen in de registraties van 2015 bedroeg 2.835 Dat komt neer op een stijging van +17%. De stijging is deels te verklaren door uitbreiding van het hulpverleningsaanbod en doordat er in 2015 meer werd geregistreerd (o.a. door meer instanties).

» dak- en thuislozen

Er worden vier subgroepen dak- en thuislozen onderscheiden: feitelijk daklozen, residentieel daklozen, dreigend daklozen en zwerfjongeren. De stijging in aantallen geregistreerden is het grootst bij de dreigend daklozen. Het aantal residentieel daklozen bleef juist stabiel.

Feitelijk daklozen zijn 23 jaar of ouder en zwerfen op straat of slapen in de nachtopvang. In de registraties van 2015 werden 691 feitelijk daklozen geteld. Dat zijn er meer dan in 2014 doordat Reclassering vanaf

2015 meedoet met de Flevomonitor.

» feitelijk daklozen

Residentieel daklozen (ook 23 jaar of ouder) verblijven in 24-uurs opvangvoorzieningen. Binnen deze subgroep werden 1.016 unieke personen geregistreerd, van wie ongeveer de helft (516) in voorzieningen voor beschermd wonen verblijven. Deze aantallen zijn nauwelijks anders dan die van 2014.

» residentieel daklozen

De groep dreigend daklozen bestaat uit mensen bij wie huisuitzetting dreigt of die zonder bemoeizorg of ambulante woonbegeleiding niet zelfstandig kunnen wonen. Ook gedetineerden die na hun vrijlating niet over huisvesting beschikken zijn dreigend dakloos.

Het aantal unieke dreigend daklozen in de registraties nam fors toe van 550 in 2014 naar 986 in 2015. Er werden meer dreigend daklozen geteld doordat registraties werden verbeterd (Leger des Heils) en uitgebreid (Reclassering en IrisZorg Ambulante Woonbegeleiding), maar ook door extra aanbod van woonbegeleiding (Kwintes) en meer gezinsondersteuning

2.835

dak- en thuislozen
geregistreerd

(Leger des Heils).

De stijging in geregistreerde dreigend daklozen geldt voornamelijk voor de kleinere gemeenten in Flevoland.

» dreigend daklozen

Zwerfjongeren zijn jonger dan 23 jaar en verblijven op steeds wisselende plekken, op straat, in de nachtopvang of in de noodopvang. Door de toevoeging van Reclassering aan de Flevomonitor werden in 2015 meer zwerfjongeren geteld, namelijk 145. Zonder deze toevoeging zouden er minder zijn geteld.

» zwerfjongeren

Tot slot zijn er 358 dak- en thuislozen over wie niet genoeg informatie bekend is om ze in te kunnen delen bij de vier subgroepen. Dit zijn meestal mensen met een briefadres of bezoekers van de dagopvang bij Leger des Heils, die in 2015 niet in de opvangvoorzieningen in Flevoland overnachten, maar dus wel in contact waren met de maatschappelijke opvang. Zij worden wel meegeteld met de totale groep dak- en thuislozen.



Meer slachtoffers van huiselijk geweld; ogenschijnlijk ook meer plegers

BlijfGroep registreerde in 2015 veel meer slachtoffers van huiselijke geweld dan in 2014. Bij andere instanties (o.a. politie) was die stijging niet terug te zien. Voor heel Flevoland komt het aantal registreerde slachtoffers van huiselijk geweld op 3.087 (+13%).

Toch bleef het aantal geregistreerde slachtoffers in de meeste afzonderlijke gemeen-

ten vrij stabiel. Dat komt doordat bij politiemeldingen die worden doorgezet naar de frontoffice van BlijfGroep vaak geen woonplaats wordt geregistreerd. Deze personen tellen wel mee voor het provinciale aantal geregistreerde slachtoffers, maar kunnen niet meegenomen worden voor de gemeentelijke aantallen.

» slachtoffers huiselijk geweld

3.087

slachtoffers huiselijk geweld
geregistreerd

Ogenschijnlijk was er in 2015 ook sprake van een stijging in het aantal plegers van huiselijk geweld. Dit is echter te verklaren door de toevoeging van Reclassering aan de Flevomonitor. Zonder deze instantie zou het aantal geregistreerde plegers juist zijn gedaald.

» plegers huiselijk geweld

997

plegers huiselijk geweld
geregistreerd

Verschillen tussen gemeenten

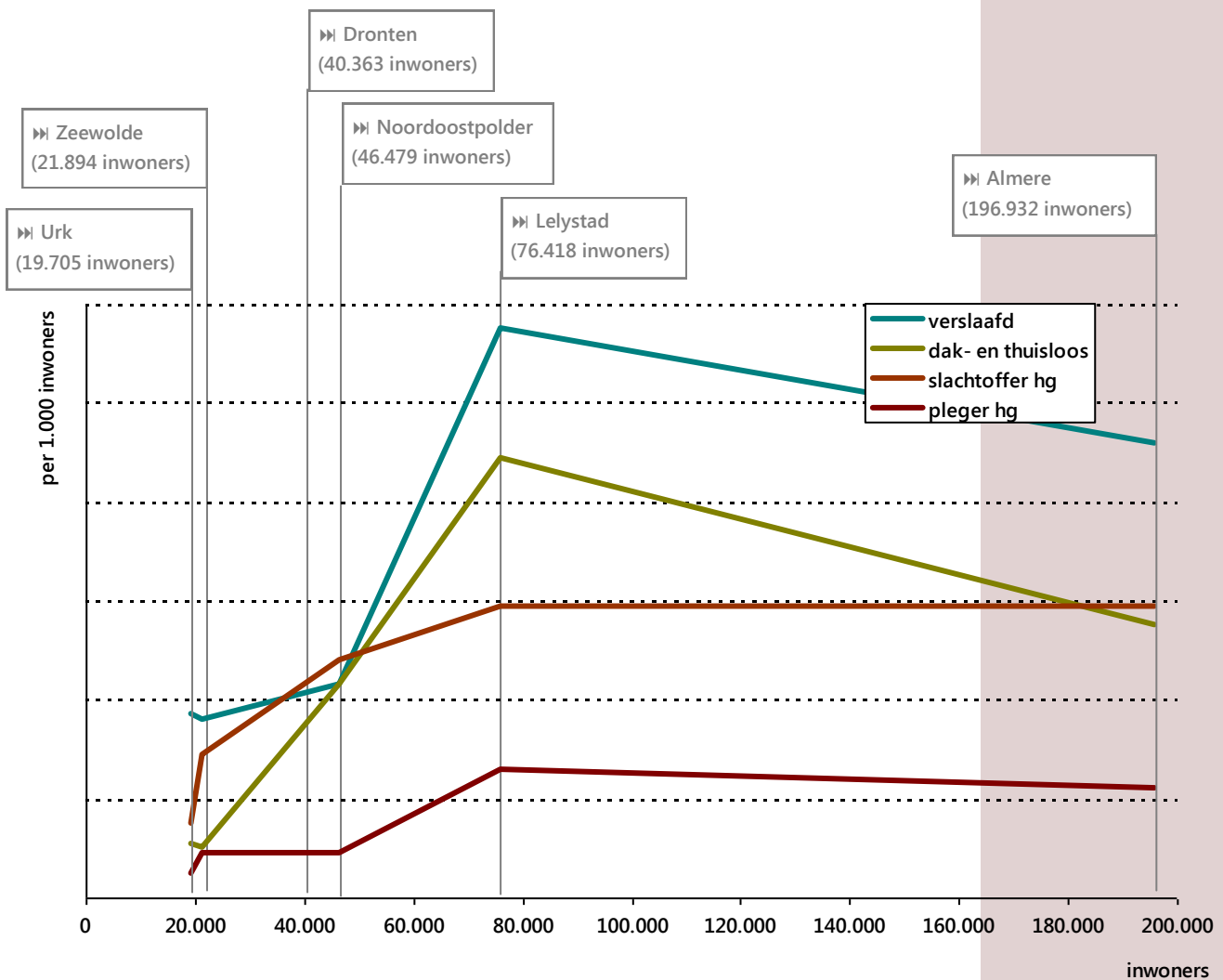
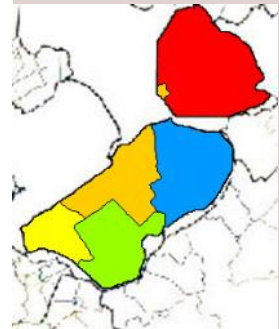
In concrete aantallen heeft Almere verreweg de meeste verslaafden, dak- en thuislozen, slachtoffers en plegers van huiselijk geweld; ongeveer de helft van alle groepen komt daarvan. Maar in Almere woont ook bijna de helft van alle inwoners van Flevoland.

In relatieve aantallen – ten opzichte van de gemeentegrootte – telt Almere minder verslaafden dan Lelystad. Almere kent namelijk circa 9 verslaafden per 1.000 inwoners, in Lelystad zijn dat er circa 12 per 1.000. Ook op het gebied van dak- en thuisloosheid zijn de relatieve aantallen in Almere lager dan in Lelystad. Qua huiselijk geweld sco-

ren beide steden ongeveer gelijk.

Voor de kleinere gemeenten geldt over het algemeen: hoe groter de gemeente, hoe groter de kwetsbare groepen. Zowel in concrete aantallen als per 1.000 inwoners.

- » verslaafden per gemeente
- » dak- en thuislozen per gemeente
- » slachtoffers huiselijk geweld per gemeente
- » plegers huiselijk geweld per gemeente



Overlap tussen groepen

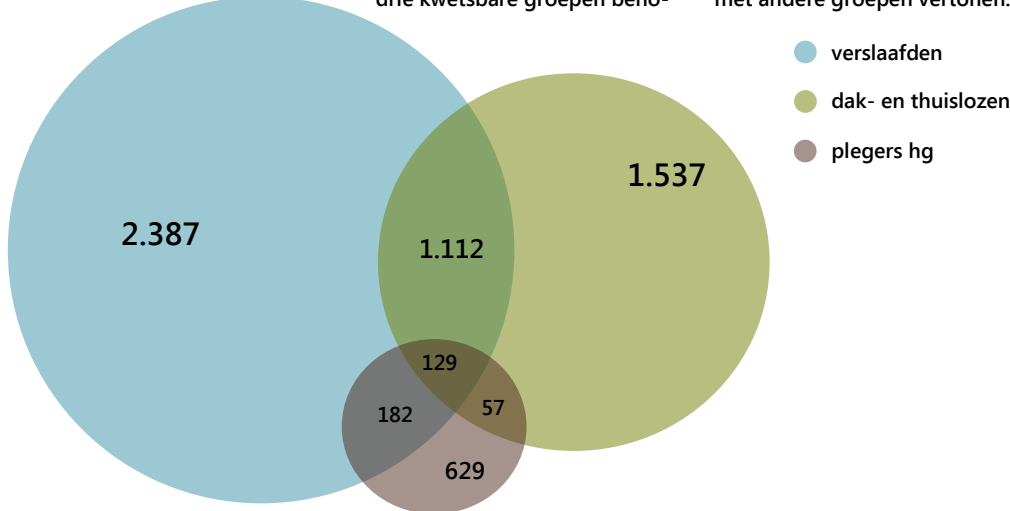
Gegevens van verslaafden, dak- en thuislozen, slachtoffers en plegers van huiselijk geweld worden steeds afzonderlijk gepresenteerd, maar er is ook overlap tussen deze groepen. De grootste overlap is tussen verslaving en dak- en thuisloosheid: één op de drie verslaafden is ook dak- en thuisloos en bijna

de helft van de dak- en thuislozen is ook verslaafd. Ook onder plegers van huiselijk geweld komt verslaving wel voor (31%), maar andersom is maar een klein deel van de verslaafden ook pleger van huiselijk geweld.

Er zijn ook personen die tot drie kwetsbare groepen beho-

ren en zelfs een enkeling die in alle vier de groepen valt. Toch behoren de meesten maar tot één groep.

In onderstaande figuur staat de overlap schematisch weergegeven. De slachtoffers zijn daarbij buiten beschouwing gelaten omdat zij de minste overlap met andere groepen vertonen.



Instroom, uitstroom, doorstroom

De doorstroom is bij residentieel daklozen beperkter dan bij de andere kwetsbare groepen. Een deel van de residentieel daklozen (zeker in voorzieningen voor beschermd wonen) blijft dat meerdere jaren. Toch was ruim één op de drie residentieel daklozen van 2015 nieuwe instroom. Aangezien het totaal aantal residentieel daklozen ongeveer gelijk bleef, is ook ongeveer een derde van

de residentieel daklozen uitgestroomd.

Onder de nieuwe instroom van verslaafden, feitelijk daklozen, residentieel daklozen, zwerfjongeren en slachtoffers van huiselijk geweld lag de gemiddelde leeftijd lager dan onder degenen die al wel bekend waren bij de instanties. Dat betekent echter niet dat deze groepen steeds jonger worden. De gemiddelde leeftijd van de totale

groep veranderde namelijk niet of nauwelijks. Jongeren stromen blijkbaar ook sneller uit.

Onder de plegers van huiselijk geweld leidde de instroom van relatief veel twintigers wel tot een lagere gemiddelde leeftijd van de totale groep.

Bij de dreigend daklozen stroomden juist relatief veel 60-plussers in en nam de gemiddelde leeftijd toe.

»» doorstroom verslaafden

»» doorstroom feitelijk daklozen

»» doorstroom residentieel daklozen

»» doorstroom dreigend daklozen

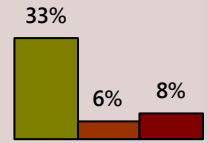
»» doorstroom zwerfjongeren

»» doorstroom slachtoffers hg

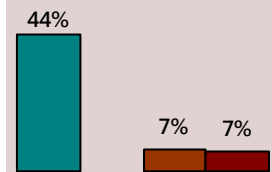
»» doorstroom plegers hg



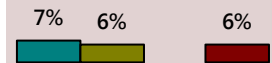
Verslaafden



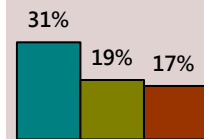
Dak- en thuislozen



Slachtoffers hg



Plegers hg



■ verslaafden

■ dak- en thuislozen

■ slachtoffers hg

■ plegers hg



Trends in perspectief

De Flevomonitor gaat over aantallen **geregistreerde** verslaafden, dak- en thuislozen, en slachtoffer en plegers van huiselijk geweld bij instanties in Flevoland. Wanneer, zoals in 2015 gebeurde, meer instanties deelnemen aan de Flevomonitor en registraties worden verbeterd, kunnen meer verslaafden etc. worden geteld.

Ook wanneer het hulpverleningsaanbod wordt uitgebreid zullen meer mensen in contact komen met instanties en daar geregistreerd worden. Maar gaat het dan om een nieuwe groep waar de instanties op inspelen of om een bestaande groep die nog niet door de instanties werd bediend?

De stijging in het aantal geregistreerde **verslaafden** lijkt grotendeels te zijn terug te voeren op meer deelnemende instanties en verbeterde registratie. Was Reclasseering niet toegevoegd aan de Flevomonitor, dan was het aantal geregistreerde verslaafden in Flevoland vrij stabiel gebleven. Het aantal verslaafden in contact met Tactus/Amethyst veranderde ook nauwelijks. De meest recente landelijke cijfers dateren uit 2014, maar ook die wijzen op een stabilisatie van het aantal verslaafden.

landelijke cijfers verslaving

Bij dak- en thuislozen zijn verschillende trends waarneembaar.

Het meest in het oog springt de stijging in het aantal geregistreerde **dreigend daklozen**. Naast een registratie-effect (meer instanties, verbeterde registratie) is hier ook sprake een uitgebreider aanbod van woonbegeleiding en gezinsondersteuning. Dit is mogelijk het

gevolg van de extramuralisering als onderdeel van de hervorming van de langdurige zorg en ingezette preventieve ondersteuning bij zelfredzaamheid vanuit de Wmo 2015.

hervorming langdurige zorg

De ontwikkeling in aantallen geregistreerde **feitelijk daklozen** is lastig te duiden. Door de extra registratie van Reclasseering werden meer feitelijk daklozen geteld. Tegelijkertijd werden bij het Leger des Heils als gevolg van een systeemwijziging juist minder feitelijk daklozen geteld. Landelijk was sprake van een stijging, maar of dat ook voor Flevoland geldt is door deze registratie-effecten niet te zeggen.

landelijke cijfers daklozen

De stijging in het aantal geregistreerde **zwerfjongeren** kan volledig worden verklaard doordat meer instanties deelnemen aan de Flevomonitor.

Tenzij er veranderingen zijn in het aantal opvangplekken, zullen trends in aantallen geregistreerde **residentieel daklozen** vooral gerelateerd zijn aan de doorstroom. Bij een grotere doorstroom kunnen er bij een gelijkblijvend aantal opvangplekken meer residentieel daklozen per kalenderjaar worden geregistreerd. Hoewel in 2015 wel degelijk sprake was van doorstroom (ruim een derde), was deze niet groter dat het jaar ervoor, want het totaal aantal geregistreerde daklozen blijft min of meer gelijk.

De start van Veilig Thuis Flevoland op 1 januari 2015 heeft ertoe geleid dat bij BlijfGroep veel meer **slachtoffers van huiselijk geweld** konden wor-

den geregistreerd.

De stijging in het aantal geregistreerde **plegers van huiselijk geweld** komt door de extra deelnemende instantie.

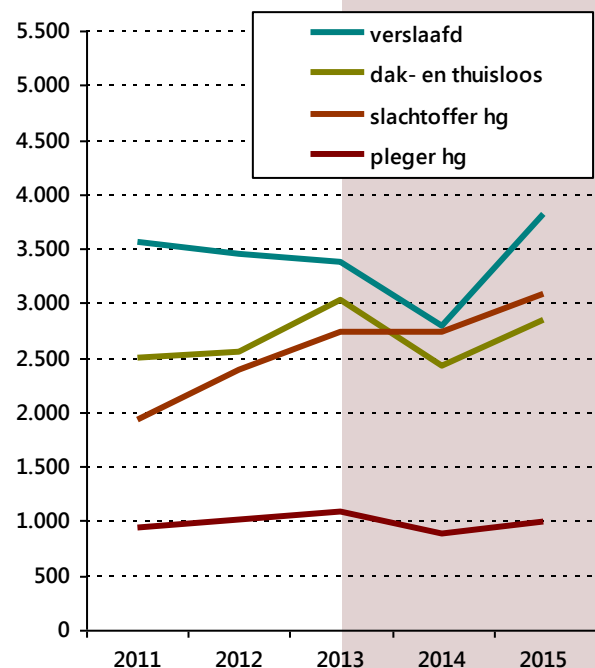
In 2015 konden dus over het algemeen meer personen die behoren tot kwetsbare groepen worden *geteld*, maar waren de kwetsbare groepen ook daadwerkelijk groter dan in 2014? De verzamelde cijfers kunnen daarover niet altijd uitsluitsel geven, maar daar lijkt het niet op. In 2013 werd een toename in dak- en thuisloosheid en huiselijk geweld gesignaleerd als gevolg van de voortdurende economische crisis. Anno 2015 was de crisis over haar hoogtepunt heen, getuige de dalende werkloosheidscijfers en faillissementen.

werkloosheid Flevoland faillissementen Flevoland

Dat wil helaas niet zeggen dat ook qua kwetsbare groepen sprake is van een dalende trend. Maar de situatie lijkt in grote lijnen vrij stabiel.

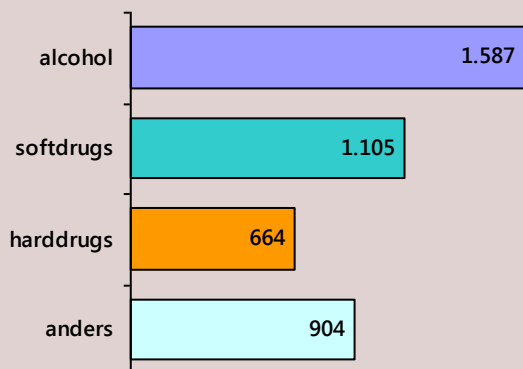
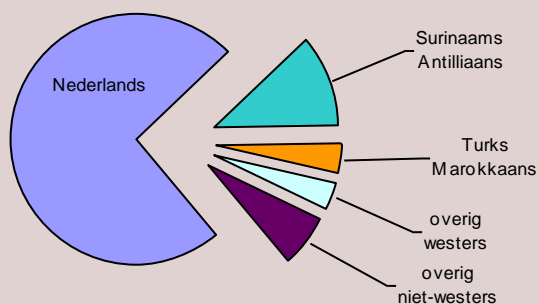
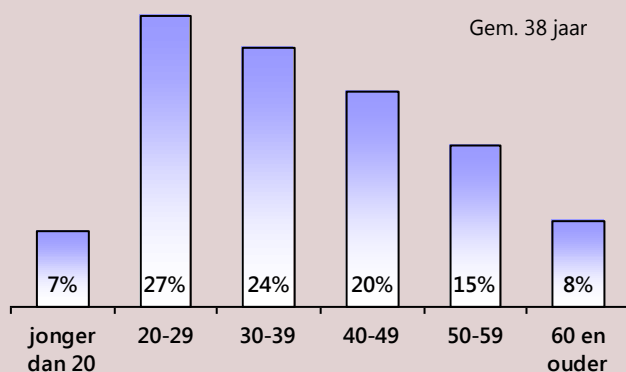
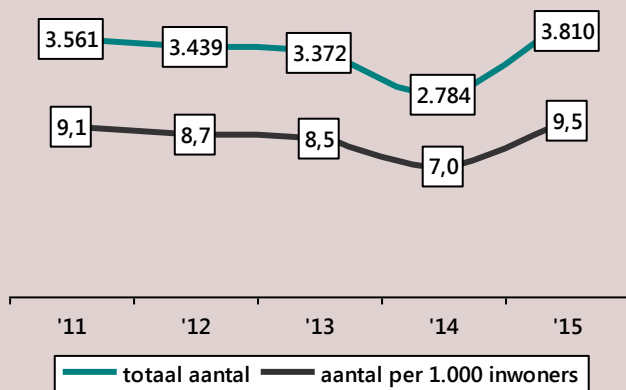


regionaal kompas



3.810

verslaafden
geregistreerd

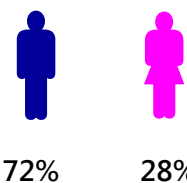


Meer verslaafden geteld door extra instantie en betere registratie

In 2014 was er een flinke daling van het aantal geregistreerde verslaafden doordat het Leger des Heils tijdelijk geen gegevens over verslaving kon leveren. Voor 2015 kon dat weer wel. Bovendien is er een deelnemende instantie bijgekomen, namelijk Reclasseur. Hierdoor is er in 2015 een forse toename van geregistreerde verslaafden. Maar dat is dus vooral een registratie-effect. In werkelijkheid lijkt de situatie vrij stabiel.

Dit registratie-effect wordt duidelijk wanneer de bij Reclasseur geregistreerde verslaafden niet zouden worden meegeteld. In dat geval komt het totaal aantal geregistreerde verslaafden namelijk op 3.254. Ten opzichte van 2013 zou het aantal geregistreerde verslaafden dan vrij stabiel zijn gebleven. Dit komt overeen met de registratiecijfers van Tactus/Amethyst.

» geregistreerde verslaafden



Profiel verslaafden

De meeste geregistreerde verslaafden zijn mannen en van autochtoon Nederlandse afkomst. Allochtonen zijn licht ondervertegenwoordigd bij de verslaafden. In de algemene bevolking van Flevoland is 29% allochtoon; bij de verslaafden is dat 26%.

» allochtonen in Flevoland

De leeftijd loopt sterk uiteen, van jeugdig tot hoogbejaard. De gemiddelde leeftijd is 38 jaar. De helft woont in Almere.

Alcoholverslaving komt het vaakst voor, gevolgd door softdrugsverslaving. Ongeveer een kwart van de geregistreerde verslaafden gebruikt harddrugs (heroïne of cocaïne). Daarnaast is er een groep die verslaafd is aan andere middelen (bijv. medicijnen) of kampt met een gedragsverslaving (bijv. gokken, gamen, eet- of seksverslaving). Bij ongeveer een derde is sprake van meerdere verslavingen.

» profiel verslaafden

Veranderingen profiel verslaafden

De geregistreerde verslaafden van 2015 zijn gemiddeld iets jonger dan die van 2014; de groep twintigers is wat groter (27% versus 23%). Ook zijn er verhoudingsgewijs wat meer verslaafden van Surinaamse/Antilliaanse afkomst geregistreerd (12% versus 9%) en meer verslaafden van buiten de

provincie (13% versus 5%).

Er zijn vooral veel meer verslaafden waarbij het middel niet is geregistreerd (dit is o.a. bij Leger des Heils en Reclasseur het geval). Het aantal geregistreerde harddrugverslaafden is gelijk gebleven.

» profiel 2014-2015

Geregistreerde aantallen verslaafden per gemeente

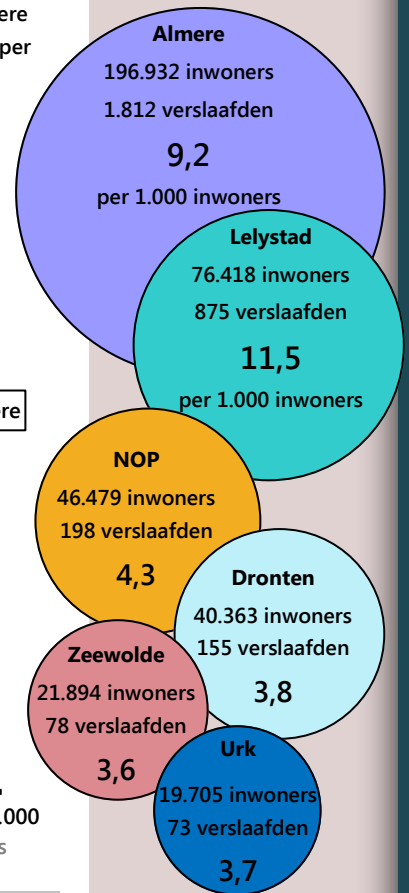
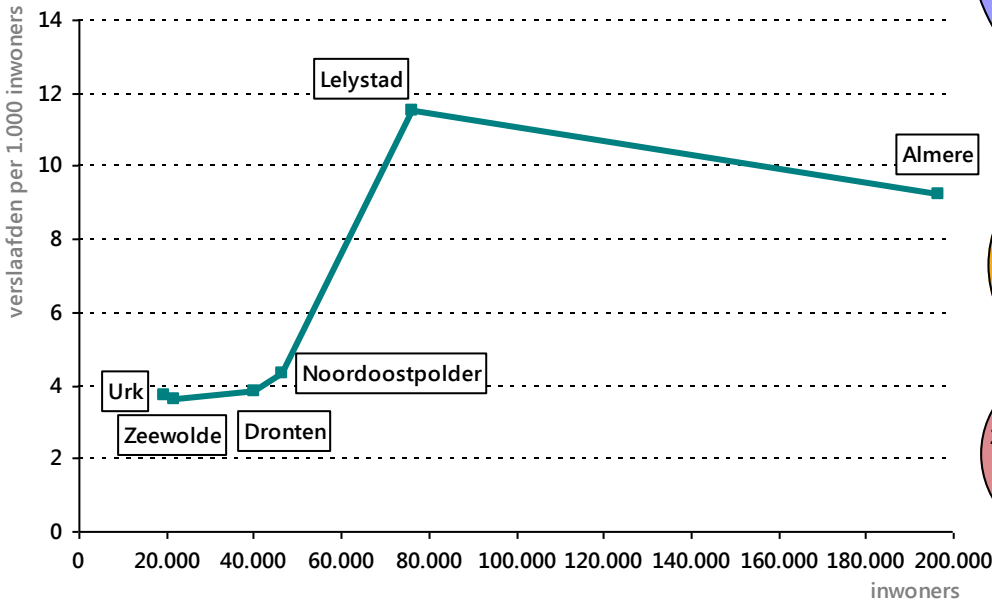
In concrete aantallen heeft de grootste gemeente ook het grootste aantal geregistreerde verslaafden. Maar wanneer we de aantallen afzetten tegen het aantal inwoners, dan heeft Lelystad de meeste geregistreerde

verslaafden: 12 per 1.000 inwoners.

In de vier kleinere gemeenten zijn circa 4 verslaafden per 1.000 inwoners geregistreerd.

In relatieve aantallen geregistreerde verslaafden zijn zij min

of meer vergelijkbaar. Almere registreerde 9 verslaafden per 1.000 inwoners.



Profiel verslaafden per gemeente

In de grote gemeenten wonen meer allochtonen dan in de kleinere gemeenten en dat is terug te zien bij de geregistreerde verslaafden: in Almere is één op de drie allochtoon (33%), in Lelystad één op de vijf (20%) en in de kleinere gemeenten is dat ongeveer één op de tien.

allochtonen in Flevoland

Urk valt op door de laagste gemiddelde leeftijd van de geregistreerde verslaafden (32 jaar). Een mogelijke verklaring hiervoor is dat Urk relatief veel jongeren en jongvolwassenen heeft (34% is 10-30 jaar, tegenover 27% in de hele provincie).

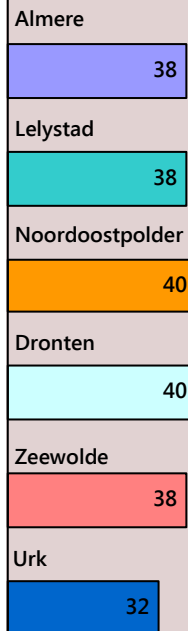
leeftijdsgroepen in Flevoland

In alle gemeenten is minstens tweederde van de geregistreerde verslaafden man.

Aantallen per gemeente:

- » Almere
- » Lelystad
- » Noordoostpolder
- » Dronten
- » Zeewolde
- » Urk

Gemiddelde leeftijd



Overlap tussen instanties

Een groot deel van de verslaafden (41%) was binnen het kalenderjaar 2015 geregistreerd bij twee of meer instanties in Flevoland.

Van alle verslaafden die in 2015 in contact waren met de verslavingszorg (Tactus/Amethyst), was bijna de helft (48%) bijvoorbeeld ook bekend bij in-

stanties als GGz Centraal, Kwintess, Leger des Heils of Reclassering. Andersom zijn verslaafden bij andere instanties vaak ook bekend in de verslavingszorg.

Dat geldt echter niet voor de verslaafden met wie Waypoint in 2015 contact had; deze waren meestal niet bekend bij andere instanties.

In absolute aantallen is de overlap het grootst tussen GGz Centraal en Kwintess (328 gezamenlijke verslaafde cliënten).

» overlap tussen instanties

Instream, doorstroom, uitstroom

Door het eerder genoemde registratie-effect, lijkt er niet alleen een forse toename van geregistreerde verslaafden, maar ook een fikse nieuwe instroom van verslaafden te zijn. Verslaafden in de registratie van Reclassering hebben misschien al langer contact met die instantie, maar worden in de Flevomonitor van 2015 voor

het eerst meegeteld en vallen daarmee onder de nieuwe instroom. Ook de bij Leger des Heils geregistreerde verslaafden vallen onder de nieuwe instroom omdat zij in 2014 niet werden meegeteld.

Van de 3.810 geregistreerde verslaafden van 2015, waren er 2.007 het jaar ervoor nog niet

bekend in de Flevomonitor. De 'nieuwe instroom' bedraagt daarmee 53%.

	2011	2012	2013	2014	2015	
	568	568	568	568	568	
		136	136	136	136	
			258	258	258	
				841	841	
					2.007	
	178	178	178	178		
		66	66	66		
			296	296		
				441		
	407	407	407			
		424	424			
			1.039			
	964	964				
		696				
	1.444					
		↑	↑	↑	↑	
		1.322	1.593	1.282	2.007	instroom
		↓	↓	↓	↓	
	1.444	1.660	1.870	981		uitstroom


Profiel nieuwe instroom

Omdat de nieuwe instroom deels al wel bekend was bij de instanties, alleen in 2014 niet werd meegeteld in de Flevomonitor (zie boven), is de vergelijking tussen de 'nieuwe instroom' en 'reeds bekende' verslaafden niet helemaal zuiver.

Helaas is het niet mogelijk hier-

voor te corrigeren. De cijfers zijn daarom voor de volledigheid wel weergegeven in de tabel verderop, maar zullen hier verder niet worden besproken.

»» nieuwe instroom



Aantal geregistreerde verslaafden #

	2011	2012	2013	2014	2015	verschil 2015 t.o.v. 2014
TOTAAL	3.561	3.439	3.372	2.784	3.810	+37%
BlijfGroep	0	0	0	0	0	
Centrale Toegang	-	-	146	111	114	+3%
GGz Centraal *	1.819	1.645	1.279	1.019	1.007	-1%
IrisZorg	9	31	41	32	29	-9%
Kwintes	298	297	351	393	385	-2%
Leger des Heils	260	242	313	0	576	+100%
Maatschappelijke Dienstverlening	29	21	26	29	21	-28%
MEE IJsseloevers	0	0	0	0	0	
Openbaar Ministerie	0	0	0	0	0	
Politie	0	0	0	0	0	
Reclassering §	5	10	-	-	725	+100%
Tactus/Amethist	1.229	1.270	1.313	1.312	1.243	-1%
Tikvah	10	8	10	11	16	+45%
Vangnet & Advies	118	150	156	120	219	+83%
De Waag	266	222	228	221	197	-11%
Waypoint	-	35	51	35	47	+34%
Zorggroep Almere	6	15	9	7	13	+86%
Zorggroep Oude en Nieuwe Land	0	0	0	0	0	

aantallen per instantie volgens eigen registratie van de betreffende instantie

* voor 2011-2013 een opstelsom van GGz Centraal Meerzicht en GGz Centraal Meregaard, minus de overlap tussen beide instanties

§ de aantallen van Reclassering van 2011-2012 zijn niet te vergelijken met die van 2015 omdat voorheen een selectie werd gemaakt op plegers van huiselijk geweld

Profiel geregistreerde verslaafden

Geslacht		
man	2.724	72%
vrouw	1.074	28%
onbekend	12	
Leeftijd		
jonger dan 20	265	7%
20 t/m 29	1.007	27%
30 t/m 39	908	24%
40 t/m 49	763	20%
50 t/m 59	562	15%
60 en ouder	286	8%
onbekend	19	
<i>gemiddeld</i>		<i>38,0 jaar</i>
Etniciteit		
Nederlands	2.742	74%
Surinaams	284	8%
Antilliaans	147	4%
Turks	35	1%
Marokkaans	107	3%
overig westers	140	4%
overig niet-westers	243	7%
onbekend	113	
Gemeente		
Almere	1.812	49%
Lelystad	875	24%
Dronten	155	4%
Noordoostpolder	199	5%
Urk	73	2%
Zeewolde	78	2%
Flevoland (gemeente onbekend)	66	2%
buiten Flevoland	458	12%
onbekend	94	
Middel		
alcohol	1.587	42%
softdrugs	1.105	29%
harddrugs	664	17%
anders	904	24%
onbekend	932	25%
Totaal	3.810	

Veranderingen profiel geregistreerde verslaafden

	2014		2015		verschil
Geslacht					
man	1.985	71%	2.724	72%	-
vrouw	795	29%	1.074	28%	
Leeftijd					
jonger dan 20	229	8%	265	7%	***
20 t/m 29	645	23%	1.007	27%	
30 t/m 39	626	23%	908	24%	
40 t/m 49	578	21%	763	20%	
50 t/m 59	466	17%	562	15%	
60 en ouder	231	8%	286	8%	
<i>gemiddeld</i>		<i>38,7 jaar</i>		<i>38,0 jaar</i>	***
Etniciteit					
Nederlands	2.095	77%	2.742	74%	***
Surinaams/Antilliaans	242	9%	431	12%	
Turks/Marokkaans	99	4%	142	4%	
overig westers	136	5%	140	4%	
overig niet-westers	163	6%	243	7%	
Gemeente					
Almere	1.432	52%	1.812	50%	***
Lelystad	760	27%	875	24%	
kleinere gemeenten	444	16%	505	14%	
buiten Flevoland	136	5%	458	13%	
Middel					
alcohol	1.349	49%	1.587	42%	***
softdrugs	1.088	39%	1.105	29%	***
harddrugs	663	24%	664	17%	***
anders	816	29%	904	24%	***
onbekend	147	5%	932	25%	***
Financiële problematiek					
schulden	343	12%	1.106	29%	***
Totaal	2.784			3.810	

significant verschil tussen 2014 en 2015 ($p < 0,05$) ***

geen significant verschil tussen 2014 en 2015 -

Overlap geregistreerde verslaafden tussen instanties

	Bg	Ct	Gc	Iz	Kw	Lh	Md	Mij	Om	Po	Rc	Ta	Ti	Va	Wa	Wp	Za	Zo
BlijfGroep (Bg)		12	49	2	36	51	10	15	11	67	46	45	1	18	18	0	5	3
Centrale Toegang (Ct)	12		48	2	50	199	12	24	16	16	71	57	2	25	4	2	5	0
GGz Centraal (Gc)	49	48		12	328	133	45	41	19	19	135	263	2	88	20	2	11	1
IrisZorg (Iz)	2	2	12		3	14	1	0	0	1	6	8	0	1	1	0	0	0
Kwintes (Kw)	36	50	328	3		109	11	27	10	25	123	158	1	48	27	2	3	0
Leger des Heils (Lh)	51	199	133	14	109		25	61	29	52	222	170	3	61	42	1	14	3
Maatschappelijke Dienstverlening (Md)	10	12	45	1	11	25		7	8	12	22	29	1	10	5	1	0	0
MEE IJsseloevers (Mij)	15	24	41	0	27	61	7		5	13	29	43	4	16	11	1	6	0
Openbaar Ministerie (Om)	11	16	19	0	10	29	8	5		52	77	33	0	7	15	1	2	1
Politie (Po)	67	18	51	1	25	52	12	13	52		84	56	0	14	26	1	2	4
Reclassering (Rc)	46	71	135	6	123	222	22	29	77	77		219	2	51	105	6	6	1
Tactus (Ta)	45	57	263	8	158	170	29	43	33	33	219		1	49	29	4	11	1
Tikvah (Ti)	1	2	2	0	1	3	1	4	0	0	2	1		0	0	0	0	0
Vangnet & Advies (Va)	18	25	88	1	48	61	10	16	7	6	51	49	0		6	2	4	2
De Waag (Wa)	18	4	20	1	27	42	5	11	15	15	105	29	0	6		0	3	0
Waypoint (Wp)	0	2	2	0	2	1	1	1	1	1	6	4	0	2	0		0	0
Zorggroep Almere (Za)	5	5	11	0	3	14	0	6	2	1	6	11	0	4	3	0		0
Zorggroep Oude en Nieuwe Land (Zo)	3	0	1	0	0	3	0	0	1	1	1	1	0	2	0	0	0	
Contact met instantie	138	227	1.189	33	691	770	103	141	93	159	1.015	1.321	16	268	227	47	44	6
Contact met andere instantie(s)	138	220	715	24	533	566	88	141	93	159	564	632	8	176	162	12	33	6
	100%	97%	60%	73%	77%	74%	85%	100%	100%	100%	56%	48%	50%	66%	71%	26%	75%	100%

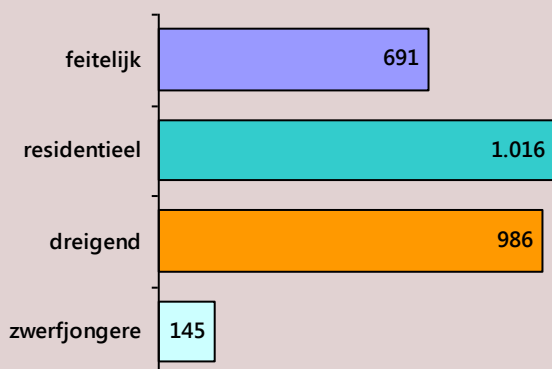
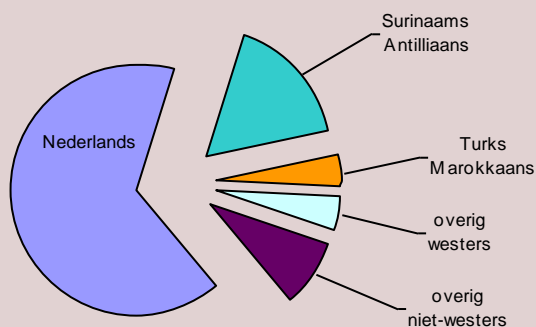
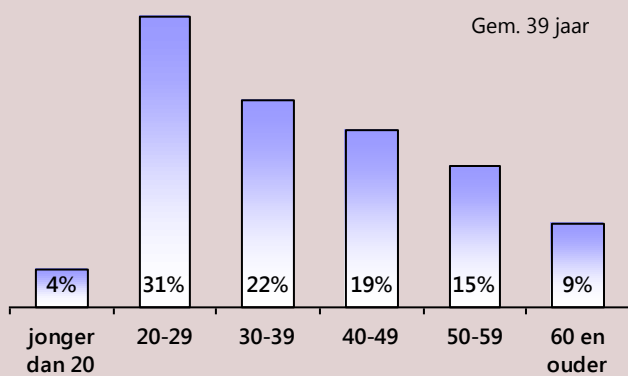
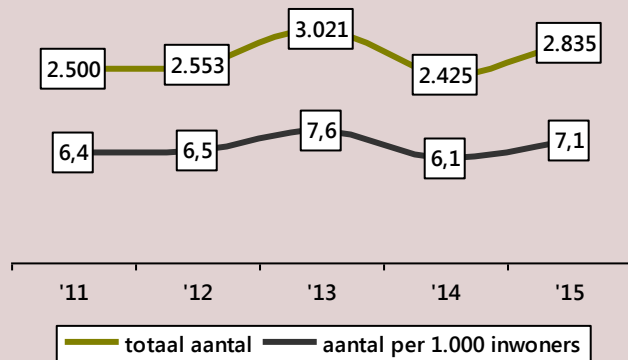
Profiel nieuwe instroom versus reeds bekende verslaafden

		reeds bekend		nieuwe instroom	verschil
Geslacht					
man	1.303	72%	1.421	71%	-
vrouw	498	28%	576	29%	
Leeftijd					
jonger dan 20	105	6%	160	8%	***
20 t/m 29	409	23%	598	30%	
30 t/m 39	431	24%	477	24%	
40 t/m 49	377	21%	386	19%	
50 t/m 59	320	18%	242	12%	
60 en ouder	155	9%	131	7%	
<i>gemiddeld</i>		<i>39,6 jaar</i>		<i>36,5 jaar</i>	***
Etniciteit					
Nederlands	1.351	76%	1.391	73%	***
Surinaams/Antilliaans	176	10%	255	13%	
Turks/Marokkaans	66	4%	76	4%	
overig westers	73	4%	67	4%	
overig niet-westers	115	7%	128	7%	
Gemeente					
Almere	902	51%	910	49%	***
Lelystad	522	29%	353	19%	
kleinere gemeenten	265	15%	240	13%	
buiten Flevoland	98	6%	360	19%	
Middel					
alcohol	879	49%	708	35%	***
softdrugs	714	40%	391	20%	***
harddrugs	467	26%	197	10%	***
anders	575	32%	329	16%	***
onbekend	97	5%	835	42%	***
Financiële problematiek					
schulden	355	20%	751	37%	***
Totaal	1.803		2.007		

significant verschil tussen nieuwe instroom en reeds bekend ($p < 0,05$) ***

geen significant verschil tussen nieuwe instroom en reeds bekend -

2.835

dak- en thuislozen
geregistreerd

Stijging geregistreerde dak- en thuislozen door meer aanbod en extra instantie

In 2015 werden in de provincie Flevoland 2.835 dak- en thuislozen geregistreerd. Dat komt neer op 7,1 per 1.000 inwoners. Het gaat hierbij niet alleen om 'zwerfjongere' maar ook mensen in opvangvoorzieningen en mensen die dreigen dakloos te raken (zie *Subgroepen dak- en thuislozen hieronder*).

In 2014 was er sterke daling in het aantal geregistreerde dak- en thuislozen, vooral wegens opschoning van de registratie van het Leger des Heils. De

stijging in 2015 lijkt ook deels een registratie-effect – door de toevoeging van Reclassering als deelnemende instantie – maar daarnaast ook te verklaren door uitbreiding van het aanbod – ambulante woonbegeleiding door Kwintess. Beide leiden tot een toename van aantallen dreigend daklozen in de registraties (zie aldaar).

» geregistreerde dak- en thuislozen
» dreigend daklozen



65%



35%

Profiel dak- en thuislozen

De meeste dak- en thuislozen zijn autochtoon-Nederlands (67%). Dat is wat minder dan onder de algemene bevolking van Flevoland (71%). Mensen van Surinaamse, Antilliaanse of overig niet-westerse afkomst zijn (vergeleken met de algemene bevolking) licht overver-

tegenwoordigd onder de dak- en thuislozen.

» allochtonen in Flevoland

Ruim één op de drie is vrouw en de gemiddelde leeftijd is 39 jaar.

» profiel dak- en thuislozen

Subgroepen dak- en thuislozen

Er worden vier subgroepen dak- en thuislozen onderscheiden. Feitelijk daklozen (vnl. zwerfjongere/nachtopvang), residentieel daklozen (vnl. noodopvang en begeleid/beschermd wonen), dreigend daklozen (vnl. bemoezorg, dreigende huisuitzetting, ex-gedetineerden zonder huisvesting) en zwerfjongere (jonger dan 23 jaar, vnl. nachtopvang en noodopvang).

» subgroepen dak- en thuislozen

Residentieel daklozen in 24-

uren opvangvoorzieningen vormen met 1.016 unieke personen de grootste subgroep. Ongeveer de helft daarvan (516) verbleef in een voorziening voor beschermd wonen. Zo'n 358 personen konden niet bij de vier subgroepen worden ingedeeld. Dit betreffen grotendeels briefadressen en bezoekers van de dagopvang bij het Leger des Heils. Zij worden wel meegeteld met de totale groep dak- en thuislozen.

» profiel dak- en thuislozen

Veranderingen profiel dak- en thuislozen

De in 2015 geregistreerde dak- thuislozen waren ten opzichte van 2014 vaker autochtoon- Nederlands, vaker afkomstig uit de kleinere gemeenten in Flevoland of van buiten de provincie.

» profiel 2014-2015

Het aantal personen dat als dreigend dakloos werd geregistreerd, was in 2015 duidelijk

groter dan in 2014. Tegelijkertijd waren er in 2015 minder personen van wie niet bekend was tot welke subgroep van dak- en thuislozen zij behoorden. Een deel hiervan kon in 2015 namelijk wel worden ingedeeld bij één van de vier subgroepen.

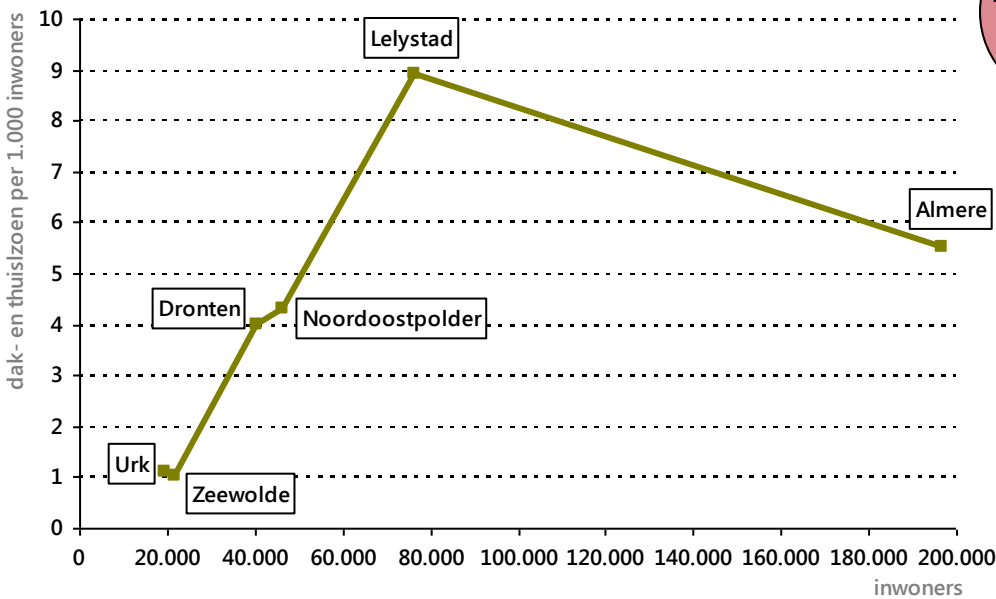
» onbekende subgroep dak- en thuislozen

Geregistreerde aantallen dak- en thuislozen per gemeente

Algemeen geldt: hoe groter de gemeente, hoe groter het concrete aantal geregistreerde dak- en thuislozen. Ook in relatieve aantallen, ten opzichte van het inwonertal, is dat vaak het ge-

val. Lelystad vormt echter een uitzondering. Hier werden in 2015 namelijk 9 dak- en thuislozen per 1.000 inwoners geregistreerd. Almere registreerde in concrete aantallen twee keer

zoveel dak- en thuislozen, maar in relatief opzicht waren dat er minder (5,5 per 1.000 inwoners).



Profiel dak- en thuislozen per gemeente

In Zeewolde werden meer vrouwelijke dan mannelijke dak- thuislozen werden geregistreerd. In de andere gemeenten is dat andersom.

De gemiddelde leeftijd ligt in Urk en Zeewolde het laagst. Deze gemeenten hebben een relatief jonge bevolking. In Urk is 34% van de bevolking tussen de 10 en 30 jaar, in Zeewolde is

dat 29% en in de gehele provincie is dat 27%.

» leeftijdsgroepen in Flevoland

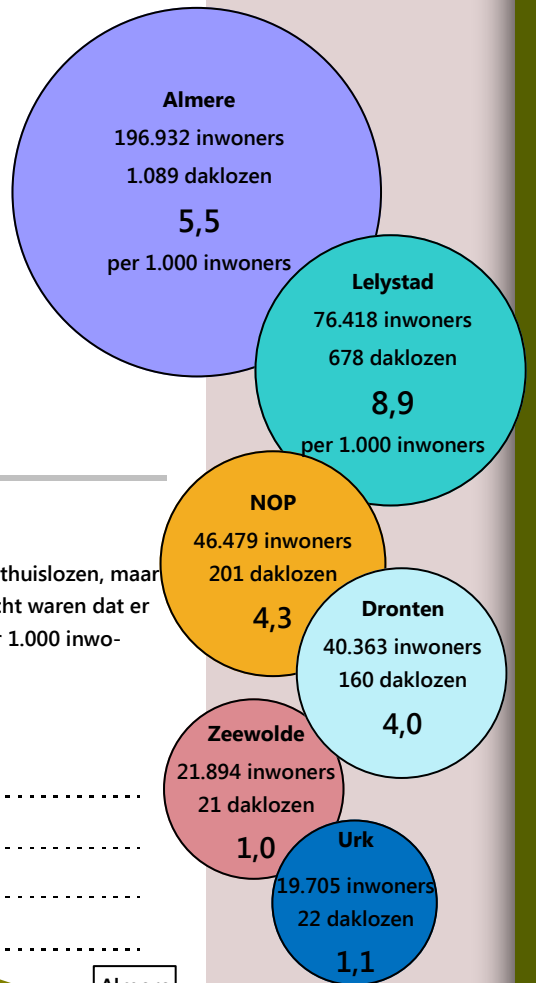
In Almere werden meer allochtone dak- en thuislozen geregistreerd dan in de andere gemeenten, maar ook dat is in lijn met de algemene bevolking.

» allochtonen Almere

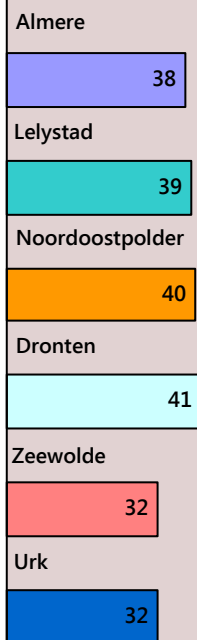
Feitelijk daklozen komen vooral in Almere en Lelystad voor; in de kleinere gemeenten zijn hun aantallen gering.

Aantallen per gemeente:

- » Almere
- » Lelystad
- » Noordoostpolder
- » Dronten
- » Zeewolde
- » Urk



Gemiddelde leeftijd



Overlap tussen subgroepen

In de volgende hoofdstukken worden cijfers over de vier afzonderlijke subgroepen dak- en thuislozen gepresenteerd.

De vier subgroepen zijn niet wederzijds exclusief. Binnen het kalenderjaar 2015 kan iemand eerst dreigend dakloos zijn geweest, vervolgens op straat komen te staan (feitelijk dakloos) en daarna in de noodopvang terecht zijn gekomen (residentieel dakloos). Vanwege de gehanteerde leeftijdsgrens bestaat er geen overlap tussen zwerfjongeren enerzijds (jonger dan 23 jaar op 1 januari 2015) en feitelijk en residentieel daklozen anderzijds (23 jaar en ouder).

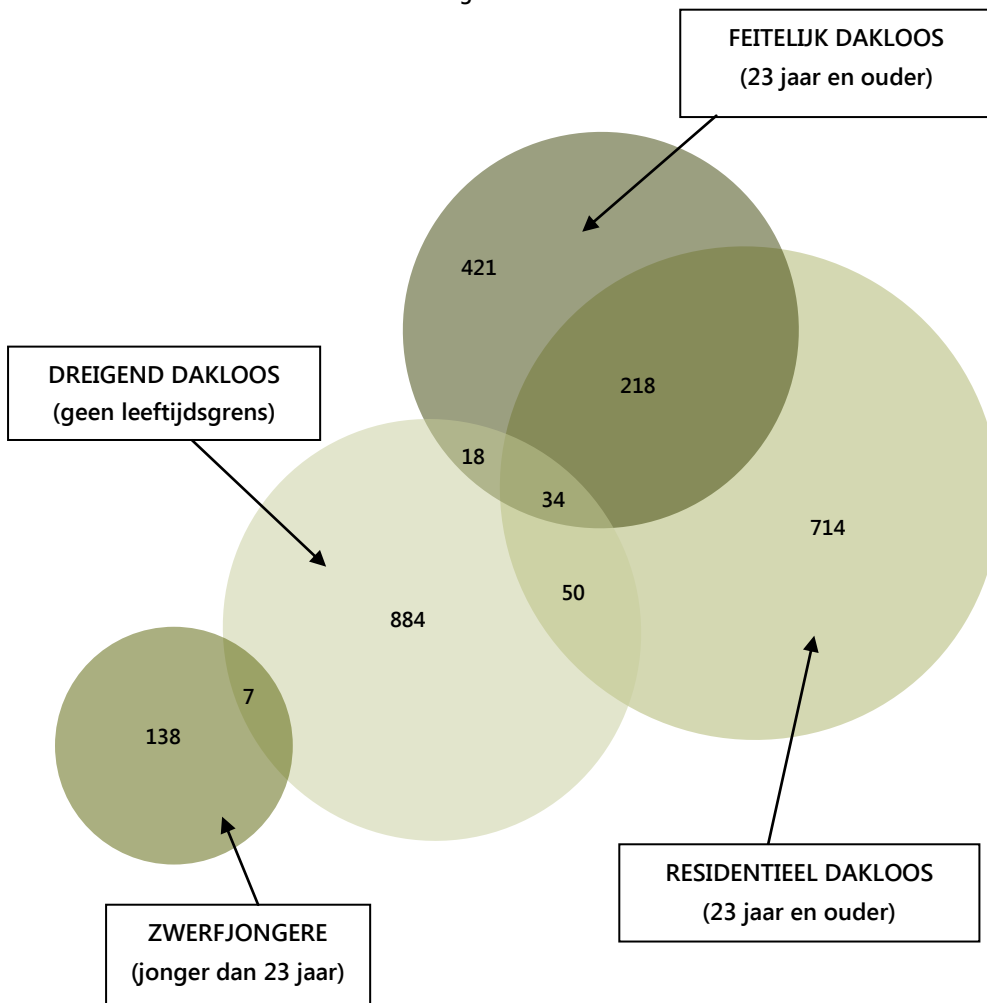
» subgroepen dak- en thuislozen

In onderstaande figuur is de overlap tussen de vier subgroepen dak- en thuislozen schematisch weergegeven.

Tussen feitelijk daklozen en residentieel daklozen is de meeste overlap: 252 (218 + 34) unieke personen waren in 2015 zowel feitelijk als residentieel dakloos. Deze personen zijn bijvoorbeeld binnen het kalenderjaar vanuit de nachtopvang doorgestroomd naar 24-uurs opvangvoorzieningen.

Tussen de dreigend daklozen en de overige subgroepen is relatief weinig overlap. In de meeste gevallen bleef het dus bij een dreiging van dakloosheid en zijn deze mensen in 2015 niet ook daadwerkelijk dakloos geraakt of in de resi-

dentieële opvang terechtgekomen..



Aantal geregistreerde dak- en thuislozen #

	2011	2012	2013	2014	2015	verschil 2015 t.o.v. 2014
TOTAAL	2.500	2.553	3.021	2.425	2.835	+17%
BlijfGroep	0	2	10	8	6	-25%
Centrale Toegang	-	-	437	398	420	+6%
GGz Centraal *	34	41	62	28	28	-0%
IrisZorg	54	33	51	43	72	+67%
Kwintes	399	446	667	709	836	+18%
Leger des Heils	1.652	1.868	2.138	1.547	1.532	-1%
Maatschappelijke Dienstverlening	43	37	56	62	64	+3%
MEE IJsseloevers	12	12	9	4	25	+525%
Openbaar Ministerie	0	0	0	0	0	
Politie	0	0	0	0	0	
Reclassering §	0	0	-	-	278	+100%
Tactus/Amethist	48	50	56	45	49	+9%
Tikvah	20	22	27	30	20	-33%
Vangnet & Advies	329	200	89	85	71	-16%
De Waag	17	15	15	8	12	+50%
Waypoint	-	0	1	1	1	-0%
Zorggroep Almere	0	0	0	0	0	
Zorggroep Oude en Nieuwe Land	0	0	0	0	0	

aantallen per instantie volgens eigen registratie van de betreffende instantie

* voor 2011-2013 een opstelsom van GGz Centraal Meerzicht en GGz Centraal Meregaard, minus de overlap tussen beide instanties

§ de aantallen van Reclassering van 2011-2012 zijn niet te vergelijken met die van 2015 omdat voorheen een selectie werd gemaakt op plegers van huiselijk geweld

» beschrijving geregistreerde dak- en thuislozen

» bijlage onderzoeksmethodiek

» bijlage instanties

Profiel geregistreerde dak- en thuislozen

Geslacht		
man	1.847	65%
vrouw	987	35%
onbekend	1	
Leeftijd		
jonger dan 20	114	4%
20 t/m 29	865	31%
30 t/m 39	625	22%
40 t/m 49	550	19%
50 t/m 59	409	15%
60 en ouder	265	9%
onbekend	7	
<i>gemiddeld</i>		<i>38,6 jaar</i>
Etniciteit		
Nederlands	1.837	67%
Surinaams	304	11%
Antilliaans	135	5%
Turks	26	1%
Marokkaans	86	3%
overig westers	112	4%
overig niet-westers	227	8%
onbekend	107	
Gemeente		
Almere	1.089	43%
Lelystad	678	27%
Dronten	160	6%
Noordoostpolder	201	8%
Urk	22	1%
Zeewolde	21	1%
Flevoland (gemeente onbekend)	111	4%
buiten Flevoland	250	10%
onbekend	303	
Subgroep		
feitelijk	691	24%
residentieel	1.016	36%
<i>w.o. beschermd wonen</i>	<i>516</i>	<i>18%</i>
dreigend	986	35%
zwerfjongeren	145	5%
onbekend	358	13%
Totaal	2.835	

Veranderingen profiel dak- en thuislozen

	2014		2015		verschil
Geslacht					
man	1.534	63%	1.847	66%	-
vrouw	886	37%	987	35%	
Leeftijd					
jonger dan 20	78	3%	114	4%	-
20 t/m 29	727	30%	865	31%	
30 t/m 39	562	23%	625	22%	
40 t/m 49	470	20%	550	19%	
50 t/m 59	370	15%	409	15%	
60 en ouder	207	9%	265	9%	
<i>gemiddeld</i>		<i>38,6 jaar</i>		<i>38,5 jaar</i>	-
Etniciteit					
Nederlands	1.463	62%	1.837	67%	***
Surinaams/Antilliaans	435	18%	439	16%	
Turks/Marokkaans	120	5%	112	4%	
overig westers	126	5%	112	4%	
overig niet-westers	214	9%	227	8%	
Gemeente					
Almere	1.213	57%	1.089	45%	***
Lelystad	500	24%	678	28%	
kleinere gemeenten	255	12%	404	17%	
buiten Flevoland	148	7%	250	10%	
Type					
feitelijk	589	24%	691	24%	-
residentieel	1.034	43%	1.016	36%	***
<i>w.o. beschermd wonen</i>	<i>586</i>	<i>24%</i>	<i>516</i>	<i>18%</i>	***
dreigend	550	23%	986	35%	***
zwerfjongeren	124	5%	145	5%	-
onbekend	433	18%	358	13%	***
Financiële problematiek					
schulden	538	22%	1.077	38%	***
Totaal	2.425		2.835		

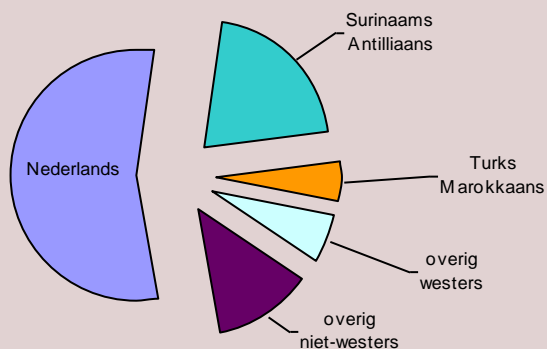
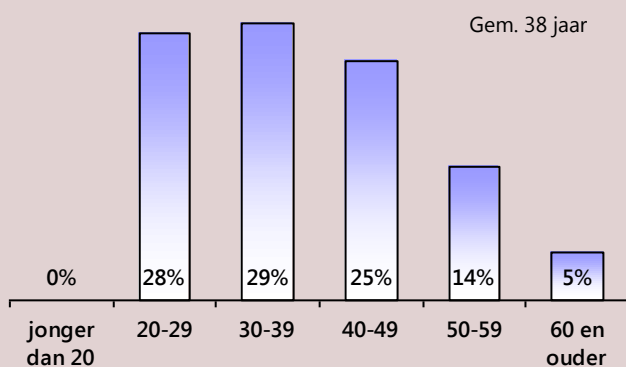
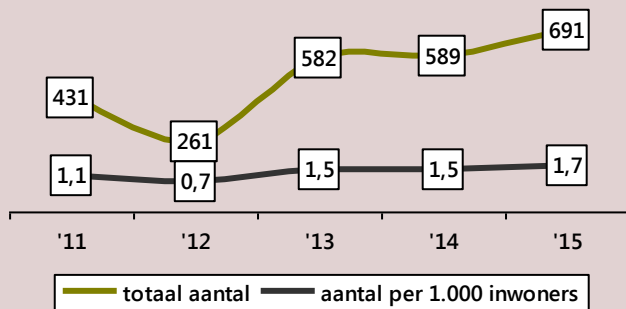
significant verschil tussen 2014 en 2015 ($p < 0,05$) ***

geen significant verschil tussen 2014 en 2015 -

NB: In de Flevomonitor 2014 is bij beschermd wonen een foutief aantal van 851 genoemd, omdat cliënten van Leger des Heils Begeleid Wonen ten onrechte tot deze groep werden gerekend. Het aantal in bovenstaande tabel is het juiste.

» beschrijving veranderingen profiel
» bijlage onderzoeksmethodiek

691

feitelijk
daklozen

Meer feitelijk daklozen geregistreerd

Feitelijk daklozen (≥ 23 jaar) zwerven op straat of verblijven in de nachtopvang.

»» feitelijk daklozen

Na een stijging van het aantal geregistreerde feitelijk daklozen in 2013, bleef het aantal in 2014 stabiel. In 2015 werden er weer wat meer feitelijk daklozen geteld (691).

Dit lijkt te komen door de toevoeging van Reclassering als deelnemende instantie. Zonder deze instanties zouden er namelijk 494 feitelijk daklozen zijn geregistreerd. In dat geval zou dus sprake zijn van een daling.

Dat komt omdat de dag- en nachtopvang van het Leger des Heils in Lelystad over 2015 onderscheid maakte tussen de nachtopvang (feitelijk daklozen) en dagopvang (subgroep onbekend), terwijl dit door de systeemwijziging in 2014 niet mogelijk was en alle cliënten tot de feitelijk daklozen werden gerekend. Deze registratie-effecten maken het lastig uitspraken te doen over trends in het daadwerkelijk aantal feitelijk daklozen.

»» geregistreerde feitelijk daklozen



80%



20%

Profiel feitelijk daklozen

De groep feitelijk daklozen bestaat grotendeels uit autochtoon-Nederlandse mannen met een gemiddelde leeftijd van 38 jaar.

Ruim de helft van de feitelijk daklozen komt uit Almere, een vijfde uit Lelystad en een vijfde van buiten de provincie.

»» profiel feitelijk daklozen

Hoewel dus de meerderheid autochtoon-Nederlands is, zijn met name mensen van Surinaamse en overig niet-westerse afkomst oververtegenwoordigd onder de feitelijk daklozen.

»» allochtonen in Flevoland

Veranderingen profiel feitelijk daklozen

Qua geslacht, leeftijd en etniciteit bleef het profiel van de geregistreerde feitelijk daklozen hetzelfde. In 2015 kwamen feitelijk daklozen echter vaker uit Almere of van buiten Flevoland. Ook werden vaker schulden geregistreerd, maar dat komt doordat Leger des Heils in 2014 geen gegevens over

schulden kon leveren.

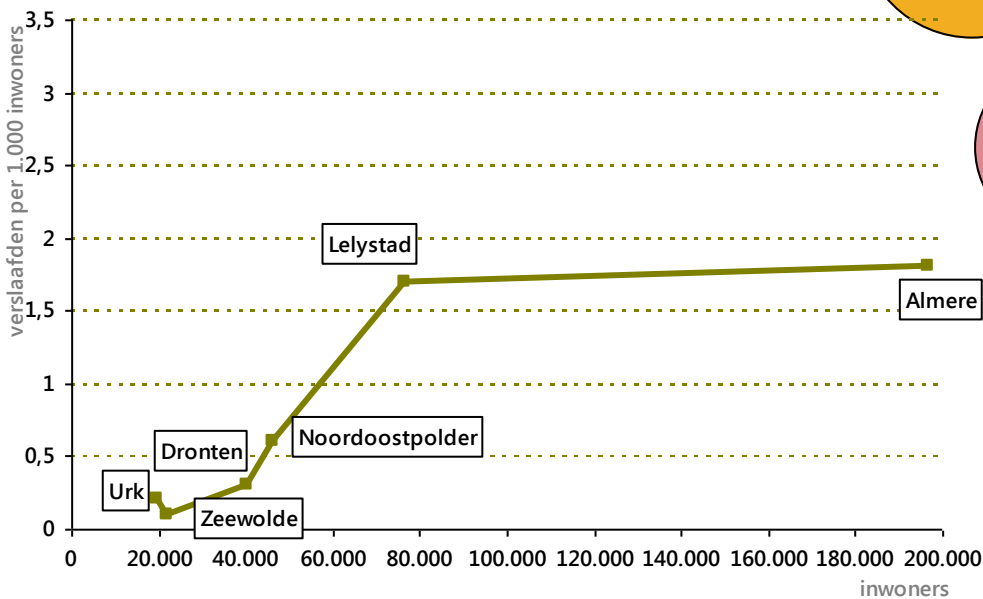
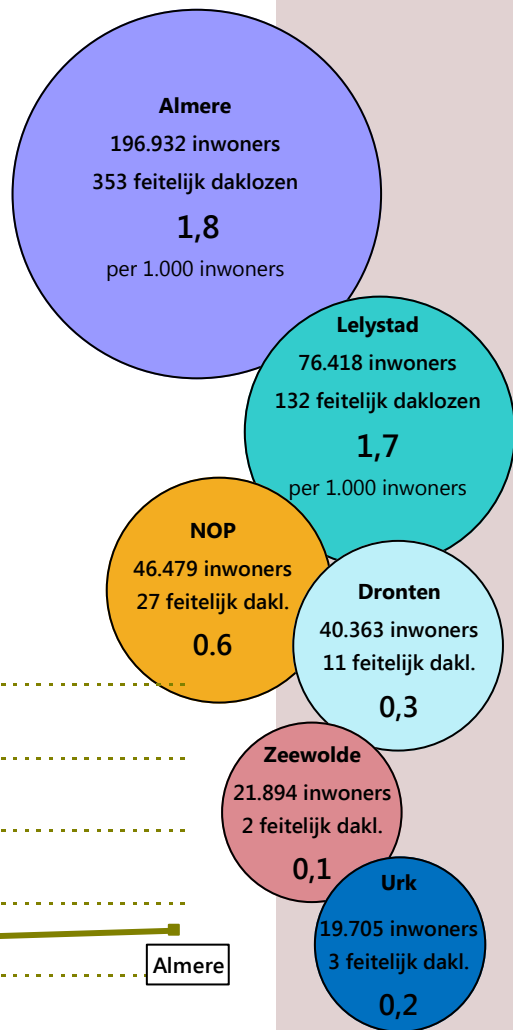
»» profiel 2014-2015

Geregistreerde aantallen feitelijk daklozen per gemeente

In Almere werden een paar honderd feitelijk daklozen geregistreerd, terwijl dat er in de kleine gemeenten slechts een paar waren. Hoe groter de gemeente, hoe meer feitelijk daklozen in de registraties.

ongeveer net zoveel als Lelystad.

Niet alleen in concrete aantallen, maar ook relatief ten opzichte van het inwonertal hebben grotere gemeentes meer geregistreerde feitelijk daklozen. Almere en Lelystad scoren op dit punt echter min of meer gelijk. Almere heeft bijna drie keer zoveel feitelijk daklozen, maar per 1.000 inwoners is dat



Overlap tussen instanties

De meeste feitelijk daklozen (65%) waren binnen het kalenderjaar 2015 geregistreerd bij twee of meer instanties in Flevoland. Verreweg het grootste deel van deze overlap is tussen Centrale Toegang en Leger des Heils, maar daarnaast ook wel tussen Leger des Heils en Reclassering en Reclassering en Centrale Toegang.

hebben ook contact met andere instanties. Behalve de Centrale Toegang is dat bijvoorbeeld ook verslavingszorg, reclassering of geestelijke gezondheidszorg.

» overlap tussen instanties

De meeste feitelijk daklozen bij Leger des Heils en Kwintes (beide bieden nachtopvang)

Instroom, doorstroom, uitstroom feitelijk daklozen

Zes feitelijk daklozen zijn in 2015 al minimaal vijf jaar als zodanig bekend bij de deelnemende instanties. Slechts een klein deel blijft dus jarenlang feitelijk dakloos.

In 2014 werden er 408 nieuwe feitelijk daklozen geregistreerd. Het grootste deel daarvan (278) werd in 2015 niet meer als zodanig geregistreerd. Zij waren

dus korter dan een jaar feitelijk dakloos. Dat hoeft niet te betekenen dat zij helemaal niet dak- en thuisloos meer zijn. Zij kunnen zijn doorgestroomd naar de 24-uurs opvang en in 2015 tot de groep residentieel daklozen behoren.

Van de feitelijk daklozen van 2015 zijn 507 individuen nieuw in de registraties. Van alle 691

geregistreerde feitelijk daklozen, bestaat het grootste deel (73%) dus uit nieuwe instroom.

	2011	2012	2013	2014	2015	
	6	6	6	6	6	
		8	8	8	8	
			40	40	40	
				130	130	
					507	
	13	13	13	13		
		12	12	12		
			102	102		
				278		
	39	39	39			
		55	55			
			307			
	51	51				
		77				
	322					
		↑	↑	↑	↑	
		152	449	408	507	instroom
		↓	↓	↓	↓	
	322	128	401	405		uitstroom


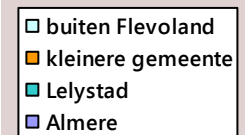
Profiel nieuwe instroom feitelijk daklozen

Zowel de nieuwe instroom als de reeds bekende feitelijk daklozen zijn voornamelijk autochtoon-Nederlandse mannen, maar de nieuwe instroom is wel wat jonger en komt vaker van buiten de provincie (hoewel de meesten uit Almere of Lelystad).

Dat de nieuwe instroom jonger is, wil overigens niet zeggen dat feitelijk daklozen steeds jonger worden. De gemiddelde leeftijd van de totale groep geregistreerde feitelijk daklozen verandert al een paar jaar nauwelijks. Jongere feitelijk daklozen blijven dat blijkbaar niet lang en stromen ook relatief snel weer

uit (of door naar een residentieele opvang).

» nieuwe instroom



Aantal geregistreerde feitelijk daklozen #

	2011	2012	2013	2014	2015	verschil 2015 t.o.v. 2014
TOTAAL	431	261	582	589	691	+17%
BlijfGroep	0	2	4	6	6	-0%
Centrale Toegang	-	-	347	324	358	+10%
GGz Centraal *	6	12	12	8	7	-13%
IrisZorg	0	0	0	0	0	
Kwintes	1	2	17	17	17	-0%
Leger des Heils	366	181	277	408	287	-30%
Maatschappelijke Dienstverlening	31	0	0	0	0	
MEE IJsseloevers	0	0	0	1	0	-100%
Openbaar Ministerie	0	0	0	0	0	
Politie	0	0	0	0	0	
Reclassering §	-	-	-	-	213	+100%
Tactus/Amethist	15	18	20	14	15	+7%
Tikvah	0	0	0	0	0	
Vangnet & Advies	22	55	0	0	0	
De Waag	2	2	3	8	3	-63%
Waypoint	-	0	0	1	0	-100%
Zorggroep Almere	0	0	0	0	0	
Zorggroep Oude en Nieuwe Land	0	0	0	0	0	

aantallen per instantie volgens eigen registratie van de betreffende instantie

* voor 2011-2013 een opstelsom van GGz Centraal Meerzicht en GGz Centraal Meregaard, minus de overlap tussen beide instanties

§ de aantallen van Reclassering van 2011-2012 zijn niet te vergelijken met die van 2015 omdat voorheen een selectie werd gemaakt op plegers van huiselijk geweld

Profiel geregistreerde feitelijk daklozen

Geslacht		
man	550	80%
vrouw	141	20%
onbekend		
Leeftijd		
jonger dan 20		
20 t/m 29	193	28%
30 t/m 39	198	29%
40 t/m 49	172	25%
50 t/m 59	97	14%
60 en ouder	31	5%
onbekend		
<i>gemiddeld</i>		<i>38,2 jaar</i>
Etniciteit		
Nederlands	379	56%
Surinaams	105	15%
Antilliaans	39	6%
Turks	7	1%
Marokkaans	28	4%
overig westers	43	6%
overig niet-westers	88	13%
onbekend	2	
Gemeente		
Almere	353	53%
Lelystad	132	20%
Dronten	11	2%
Noordoostpolder	27	4%
Urk	3	0%
Zeewolde	2	0%
Flevoland (gemeente onbekend)	1	1%
buiten Flevoland	132	20%
onbekend	30	
Totaal	691	

Veranderingen profiel geregistreerde feitelijk daklozen

	2014		2015		verschil
Geslacht					
man	452	77%	550	80%	-
vrouw	135	23%	141	20%	
Leeftijd					
jonger dan 20					-
20 t/m 29	147	25%	193	28%	
30 t/m 39	156	27%	198	29%	
40 t/m 49	159	27%	172	25%	
50 t/m 59	99	17%	97	14%	
60 en ouder	28	5%	31	5%	
<i>gemiddeld</i>		<i>39,3 jaar</i>		<i>38,2 jaar</i>	-
Etniciteit					
Nederlands	319	55%	379	55%	-
Surinaams/Antilliaans	122	21%	144	21%	
Turks/Marokkaans	35	6%	35	5%	
overig westers	38	7%	43	6%	
overig niet-westers	69	12%	88	13%	
Gemeente					
Almere	230	49%	353	54%	***
Lelystad	165	35%	132	20%	
kleinere gemeenten	38	8%	43	7%	
buiten Flevoland	39	8%	132	20%	
Financiële problematiek					
schulden	296	50%	489	72%	***
Totaal	589		691		

significant verschil tussen 2014 en 2015 ($p < 0,05$) ***

geen significant verschil tussen 2014 en 2015 -

Overlap geregistreerde feitelijk daklozen tussen instanties

	Bg	Ct	Gc	Iz	Kw	Lh	Md	Mij	Om	Po	Rc	Ta	Ti	Va	Wa	Wp	Za	Zo
BlijfGroep (Bg)		18	3	3	6	19	4	3	5	18	17	4	1	1	1	0	2	0
Centrale Toegang (Ct)	18		50	17	56	285	20	35	16	16	83	47	2	29	2	1	9	0
GGz Centraal (Gc)	3	50		5	36	57	7	8	8	8	36	27	0	19	0	0	3	0
IrisZorg (Iz)	3	17	5		1	6	3	5	0	2	4	2	0	1	0	0	0	0
Kwintes (Kw)	6	56	36	1		59	4	10	5	7	48	27	0	7	3	1	2	0
Leger des Heils (Lh)	19	285	57	6	59		17	28	20	22	118	69	2	31	5	1	11	0
Maatschappelijke Dienstverlening (Md)	4	20	7	3	4	17		4	3	2	9	6	0	3	0	0	0	0
MEE IJsseloevers (Mij)	3	35	8	5	10	28	4		2	3	12	6	1	3	1	0	1	0
Openbaar Ministerie (Om)	5	16	8	0	5	20	3	2		21	27	10	0	5	1	0	0	0
Politie (Po)	18	22	9	2	7	22	2	3	21		30	8	0	3	1	0	2	0
Reclassering (Rc)	17	83	36	4	48	118	9	12	27	27		69	1	19	15	1	1	0
Tactus (Ta)	4	47	27	2	27	69	6	6	10	10	69		0	11	2	1	1	0
Tikvah (Ti)	1	2	0	0	0	2	0	1	0	0	1	0		0	0	0	0	0
Vangnet & Advies (Va)	1	29	19	1	7	31	3	3	5	5	19	11	0		1	0	1	0
De Waag (Wa)	1	2	0	0	3	5	0	1	1	1	15	2	0	1		0	0	0
Waypoint (Wp)	0	1	0	0	1	1	0	0	0	0	1	1	0	0	0		0	0
Zorggroep Almere (Za)	2	9	3	0	2	11	0	1	0	0	1	1	0	1	0	0		0
Zorggroep Oude en Nieuwe Land (Zo)	0	0	0	0	0	0	0	0	0	0	0	0	0	0	0	0	0	
Contact met instantie	35	358	87	20	103	411	24	42	28	39	306	107	2	37	17	1	11	0
Contact met andere instantie(s)	30	329	86	20	99	349	24	42	28	39	179	101	2	37	16	1	11	0
	86%	92%	99%	100%	96%	85%	100%	100%	100%	100%	58%	94%	100%	100%	94%	100%	100%	0%

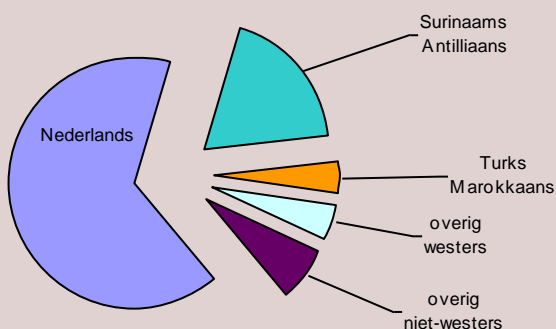
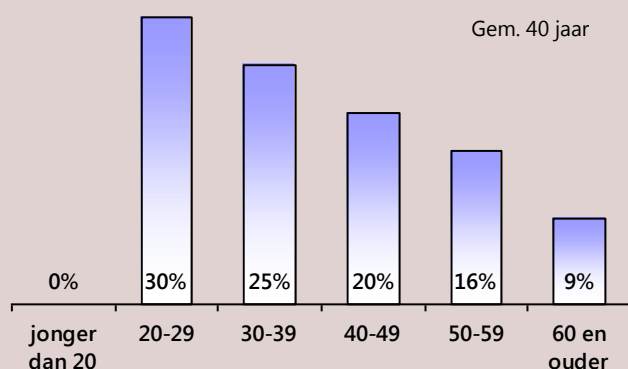
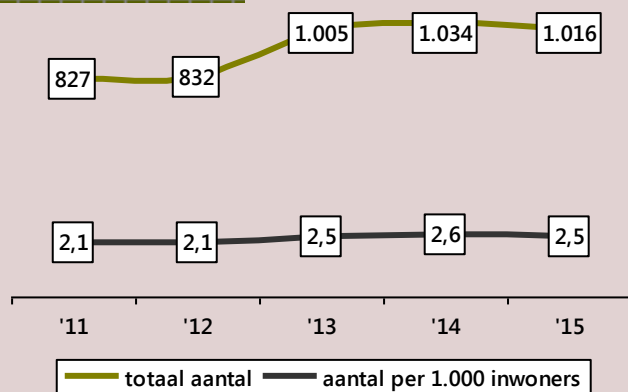
Profiel nieuwe instroom versus reeds bekende feitelijk daklozen

		reeds bekend		nieuwe instroom	verschil
Geslacht					
man	148	80%	402	80%	-
vrouw	36	20%	105	20%	
Leeftijd					
jonger dan 20					
20 t/m 29	34	19%	159	31%	***
30 t/m 39	56	30%	143	28%	
40 t/m 49	46	25%	126	25%	
50 t/m 59	35	19%	62	12%	
60 en ouder	14	8%	17	3%	
<i>gemiddeld</i>		<i>40,8 jaar</i>		<i>37,3 jaar</i>	***
Etniciteit					
Nederlands	98	53%	281	56%	-
Surinaams/Antilliaans	42	23%	102	20%	
Turks/Marokkaans	8	4%	27	5%	
overig westers	16	9%	27	5%	
overig niet-westers	20	11%	68	14%	
Gemeente					
Almere	112	64%	241	50%	***
Lelystad	38	22%	94	19%	
kleinere gemeenten	6	3%	37	8%	
buiten Flevoland	20	11%	112	23%	
Financiële problematiek					
schulden	129	71%	370	73%	-
Totaal	184		507		

significant verschil tussen nieuwe instroom en reeds bekend ($p < 0,05$) ***

geen significant verschil tussen nieuwe instroom en reeds bekend -

1.016

residentieel
daklozen

Aantal geregistreerde residentieel daklozen stabiel

Residentieel daklozen (≥ 23 jaar) verblijven in 24-uurs opvangvoorzieningen (noodopvang, begeleid wonen of beschermd wonen).

» residentieel daklozen

De laatste paar jaar bleef het aantal in Flevoland geregistreerde residentieel daklozen stabiel. In 2015 ging het om 1.016 residentieel daklozen.

IrisZorg en Kwintes registreerden wat meer residentieel daklozen, maar Leger des Heils en Tikvah juist wat minder. Hierbij moet wel opgemerkt worden dat voorheen alle cliënten van Leger des Heils Begeleid Wo-

nen tot de residentieel daklozen werden gerekend, maar vanaf 2015 degenen met kortdurende preventieve trajecten (ca. 100) tot de dreigend daklozen.

» geregistreerde residentieel daklozen

Hoewel beschermd wonen formeel niet onder de maatschappelijke opvang valt, worden cliënten van deze voorzieningen in de Flevomonitor tot de residentieel daklozen gerekend. De helft van de residentieel daklozen (516) verblijft in voorzieningen voor beschermd wonen.



66%



34%

Profiel residentieel daklozen

De groep residentieel daklozen bestaat voor een derde uit vrouwen. Eveneens een derde is van niet-Nederlandse afkomst. Ten opzichte van de algemene bevolking van Flevoland zijn Surinaams-Nederlanders oververtegenwoordigd onder de residentieel daklozen.

» alloctonen in Flevoland

De gemiddelde leeftijd is 40

jaar. Iets minder dan de helft (46%) is afkomstig uit Almere en een kwart (26%) uit Lelystad.

» profiel residentieel daklozen

Vergeleken met de feitelijk daklozen zijn de residentieel daklozen iets vaker vrouw en van autochtoon-Nederlandse afkomst.

Veranderingen profiel residentieel daklozen

In 2015 zijn bij residentieel daklozen vaker schulden geregistreerd dan het jaar daarvoor. In 2014 kon Leger des Heils echter geen gegevens over schulden leveren. Op alle andere punten (geslacht, leeftijd, etniciteit, gemeente van herkomst) bleef het profiel van de

geregistreerde daklozen onveranderd.

» profiel 2013-2014

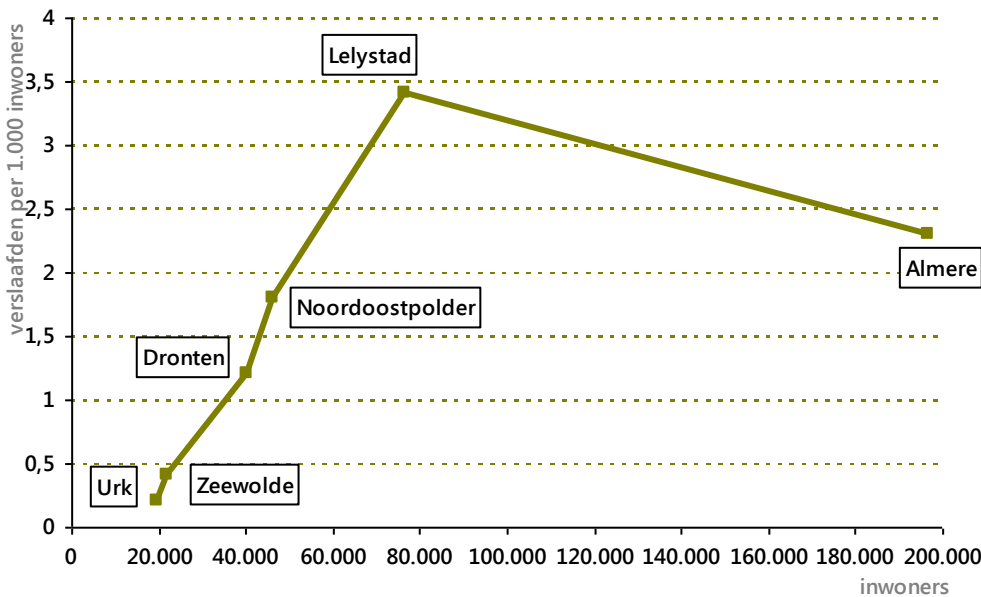
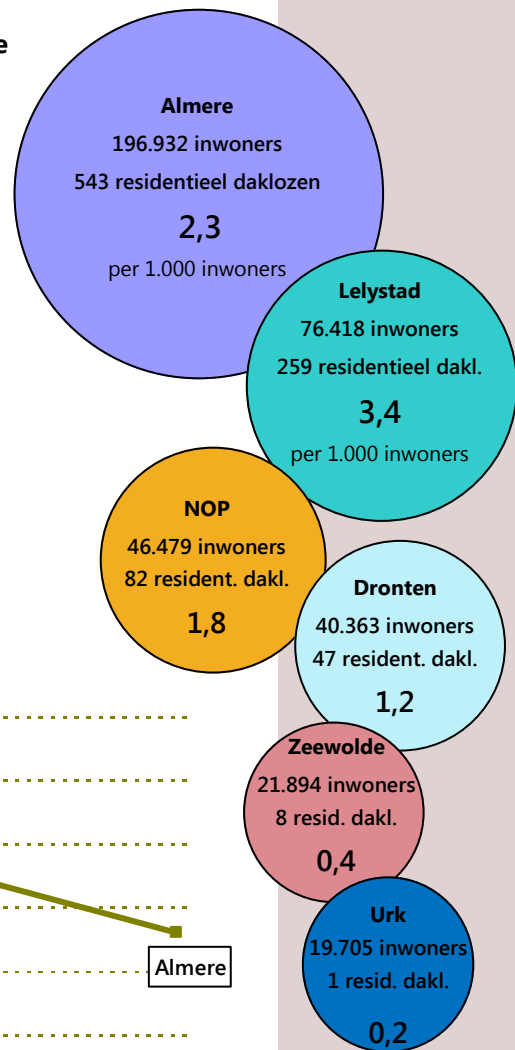
Geregistreerde aantallen residentieel daklozen per gemeente

Hoe groter de gemeente, hoe meer residentieel daklozen. Dit geldt qua concrete aantallen en meestal ook qua relatieve aantallen ten opzichte van de bevolking.

daklozen, maar per 1.000 inwoners heeft Lelystad er duidelijk meer.

Noordoostpolder is bijvoorbeeld groter dan Dronten en heeft zowel in concrete aantallen meer residentieel daklozen (82 versus 47) als in relatieve aantallen (1,8 versus 1,2 per 1.000 inwoners).

Bij de vergelijking tussen Almere en Lelystad is dat echter niet zo. Almere heeft in concrete aantallen de meeste residentieel



Overlap tussen instanties

Twee op de drie geregistreerde residentieel daklozen (67%) hadden binnen het kalenderjaar 2015 contact met minimaal twee instanties in Flevoland.

» overlap tussen instanties

Residentieel daklozen geregistreerd bij Leger des Heils hadden vaak ook contact met Centrale Toegang, Tactus of Reclasering. Residentieel daklozen bij Kwintes hadden vaak ook contact met GGz Centraal.

Instream, doorstroom, uitstroom residentieel daklozen

Ruim één op de vijf (227 van de 1.016) residentieel daklozen van 2015 zijn al minimaal 5 jaar residentieel dakloos. In veel gevallen zijn dit residentieel daklozen in voorzieningen voor beschermd wonen.. Maar ook bij andere voorzieningen zijn personen soms al meerdere jaren als residentieel dakloos geregistreerd. Dat hoeft echter niet te betekenen dat zij daar al

jaren verblijven; ze kunnen bijvoorbeeld in die periode zijn doorgestroomd van noodopvang, via beschermd wonen, naar begeleid wonen.

Aan de andere kant is er ook een groep die juist relatief kort residentieel dakloos is: 16% van de residentieel daklozen van 2014 was in 2015 namelijk niet meer als residentieel dakloos geregistreerd.

De nieuwe instroom van 2015 beslaat ruim één op de drie (376 van de 1.016) residentieel daklozen.

	2011	2012	2013	2014	2015	
	227	227	227	227	227	
		90	90	90	90	
			128	128	128	
				195	195	
					376	
	62	62	62	62		
		55	55	55		
			112	112		
				165		
	73	73	73			
		92	92			
			166			
	115	115				
		118				
	350					
		↑	↑	↑	↑	
		355	406	360	376	instream
		↓	↓	↓	↓	
	350	233	331	394		uitstroom

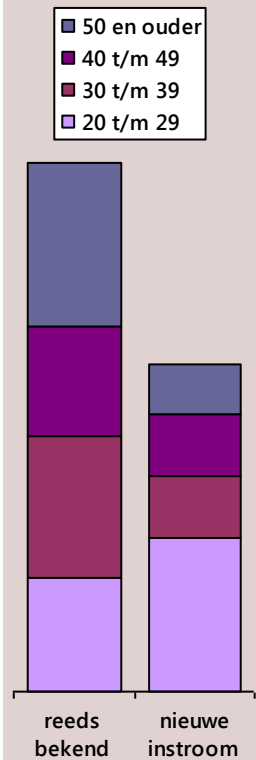
Profiel nieuwe instroom residentieel daklozen

Het belangrijkste verschil tussen de nieuwe instroom en reeds bekende residentieel daklozen is de leeftijd: de nieuwe instroom is gemiddeld zes jaar jonger. Er zijn onder de nieuwe instroom meer twintigers, terwijl de reeds bekende residentieel daklozen vaker vijftigplussers zijn. Toch verjongt de totale groep residenti-

eel daklozen niet. Jonge residentieel daklozen verblijven relatief kort in de opvangvoorzieningen en stromen dus ook vaak weer uit.

Daarnaast komt de nieuwe instroom vaker uit Almere en minder vaak uit Lelystad.

»» nieuwe instroom



Aantal geregistreerde residentieel daklozen #

	2011	2012	2013	2014	2015	verschil 2015 t.o.v. 2014
TOTAAL	827	832	1.005	1.034	1.016	-2%
BlijfGroep	0	0	6	0	0	
Centrale Toegang	-	-	0	0	0	
GGz Centraal *	27	20	36	18	21	+17%
IrisZorg	45	32	47	40	52	+30%
Kwintes	292	328	384	410	432	+5%
Leger des Heils	438	428	518	550	497	-10%
Maatschappelijke Dienstverlening	0	0	0	0	0	
MEE IJsseloevers	12	12	8	3	6	+100%
Openbaar Ministerie	0	0	0	0	0	
Politie	0	0	0	0	0	
Reclassering §	0	0	-	-	0	
Tactus/Amethist	30	31	31	28	29	+4%
Tikvah	16	16	21	21	17	-19%
Vangnet & Advies	0	0	0	0	0	
De Waag	9	8	11	6	4	-33%
Waypoint	-	0	0	0	0	
Zorggroep Almere	0	0	0	0	0	
Zorggroep Oude en Nieuwe Land	0	0	0	0	0	

aantallen per instantie volgens eigen registratie van de betreffende instantie

* voor 2011-2013 een opstelsom van GGz Centraal Meerzicht en GGz Centraal Meregaard, minus de overlap tussen beide instanties

§ de aantallen van Reclassering van 2011-2012 zijn niet te vergelijken met die van 2015 omdat voorheen een selectie werd gemaakt op plegers van huiselijk geweld

- » beschrijving geregistreerde residentieel daklozen
- » bijlage onderzoeksmethodiek
- » bijlage instanties

Profiel geregistreeerde residentieel daklozen

Geslacht		
man	669	66%
vrouw	347	34%
onbekend		
Leeftijd		
jonger dan 20		
20 t/m 29	302	30%
30 t/m 39	250	25%
40 t/m 49	204	20%
50 t/m 59	166	16%
60 en ouder	94	9%
onbekend		
<i>gemiddeld</i>		<i>39,8 jaar</i>
Etniciteit		
Nederlands	653	66%
Surinaams	135	14%
Antilliaans	50	5%
Turks	11	1%
Marokkaans	28	3%
overig westers	46	5%
overig niet-westers	70	7%
onbekend	23	
Gemeente		
Almere	453	46%
Lelystad	259	26%
Dronten	47	5%
Noordoostpolder	82	8%
Urk	3	0%
Zeewolde	8	1%
Flevoland (gemeente onbekend)	74	8%
buiten Flevoland	56	6%
onbekend	34	
Totaal	1.016	

Veranderingen profiel geregistreerde residentieel daklozen

	2014		2015		verschil
Geslacht					
man	673	65%	669	66%	-
vrouw	361	35%	347	34%	
Leeftijd					
jonger dan 20					-
20 t/m 29	293	28%	302	30%	
30 t/m 39	258	25%	250	25%	
40 t/m 49	216	21%	204	20%	
50 t/m 59	181	18%	166	16%	
60 en ouder	86	8%	94	9%	
<i>gemiddeld</i>		<i>40,0 jaar</i>		<i>39,8 jaar</i>	-
Etniciteit					
Nederlands	657	64%	653	66%	-
Surinaams/Antilliaans	177	17%	185	19%	
Turks/Marokkaans	49	5%	39	4%	
overig westers	59	6%	46	5%	
overig niet-westers	80	8%	70	7%	
Gemeente					
Almere	488	53%	453	50%	-
Lelystad	236	26%	259	29%	
kleinere gemeenten	136	15%	140	15%	
buiten Flevoland	66	7%	56	7%	
Financiële problematiek					
schulden	231	22%	411	41%	***
Totaal	1.034		1.016		

significant verschil tussen 2014 en 2015 ($p < 0,05$) ***

geen significant verschil tussen 2014 en 2015 -

Overlap geregistreerde residentieel daklozen tussen instanties

	Bg	Ct	Gc	Iz	Kw	Lh	Md	Mij	Om	Po	Rc	Ta	Ti	Va	Wa	Wp	Za	Zo
BlijfGroep (Bg)		11	8	4	13	30	3	5	2	21	13	9	1	6	3	0	1	0
Centrale Toegang (Ct)	11		29	17	41	171	7	25	11	11	55	35	2	16	2	1	8	0
GGz Centraal (Gc)	8	29		11	236	80	8	9	4	4	41	47	2	18	2	0	3	0
IrisZorg (Iz)	4	17	11		5	16	4	6	0	2	7	7	0	1	1	0	0	0
Kwintes (Kw)	13	41	236	5		70	8	11	6	9	73	66	1	11	5	1	2	0
Leger des Heils (Lh)	30	171	80	16	70		13	39	19	30	144	105	3	33	19	1	10	0
Maatschappelijke Dienstverlening (Md)	3	7	8	4	8	13		4	1	3	3	1	3	3	1	0	0	0
MEE IJsseloevers (Mij)	5	25	9	6	11	39	4		2	5	8	6	2	4	2	0	1	0
Openbaar Ministerie (Om)	2	11	4	0	6	19	1	2		12	19	9	0	3	1	0	1	0
Politie (Po)	21	14	9	2	9	30	3	5	12		19	9	0	5	3	0	1	0
Reclassering (Rc)	13	55	41	7	73	144	3	8	19	19		78	2	14	12	1	1	0
Tactus (Ta)	9	35	47	7	66	105	1	6	9	9	78		0	16	4	1	1	0
Tikvah (Ti)	1	2	2	0	1	3	3	2	0	0	2	0		0	0	0	0	0
Vangnet & Advies (Va)	6	16	18	1	11	33	3	4	3	3	14	16	0		0	0	1	0
De Waag (Wa)	3	2	2	1	5	19	1	2	1	1	12	4	0	0		0	0	0
Waypoint (Wp)	0	1	0	0	1	1	0	0	0	0	1	1	0	0	0		0	0
Zorggroep Almere (Za)	1	8	3	0	2	10	0	1	1	1	1	1	0	1	0	0		0
Zorggroep Oude en Nieuwe Land (Zo)	0	0	0	0	0	0	0	0	0	0	0	0	0	0	0	0	0	
Contact met instantie	43	199	298	52	489	531	26	55	20	35	197	159	17	40	22	1	11	0
Contact met andere instantie(s)	43	199	293	37	337	381	26	54	20	35	197	154	8	40	22	1	11	0
	100%	100%	98%	71%	69%	72%	100%	98%	100%	100%	100%	97%	47%	100%	100%	100%	100%	0%

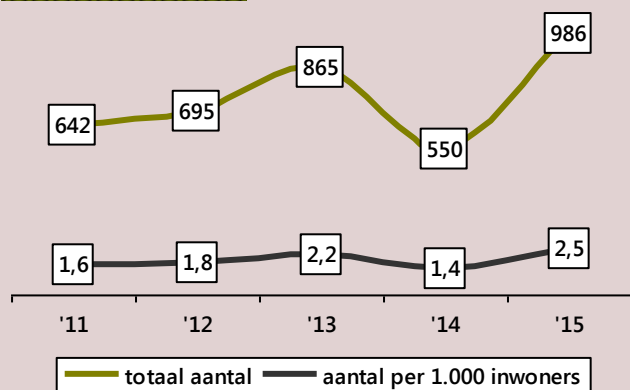
Profiel nieuwe instroom versus reeds bekende residentieel daklozen

		reeds bekend		nieuwe instroom	verschil
Geslacht					
man	423	66%	248	65%	-
vrouw	217	34%	130	35%	
Leeftijd					
jonger dan 20					
20 t/m 29	137	21%	185	44%	***
30 t/m 39	173	27%	77	21%	
40 t/m 49	131	21%	73	19%	
50 t/m 59	122	19%	44	12%	
60 en ouder	77	12%	17	5%	
<i>gemiddeld</i>		<i>42,3 jaar</i>		<i>35,7 jaar</i>	***
Etniciteit					
Nederlands	425	68%	228	62%	-
Surinaams/Antilliaans	100	16%	85	23%	
Turks/Marokkaans	25	4%	14	4%	
overig westers	31	5%	15	4%	
overig niet-westers	44	7%	26	7%	
Gemeente					
Almere	266	47%	187	56%	***
Lelystad	173	30%	86	26%	
kleinere gemeenten	95	17%	45	13%	
buiten Flevoland	37	7%	19	6%	
Financiële problematiek					
schulden	195	31%	216	57%	***
Totaal	640		376		

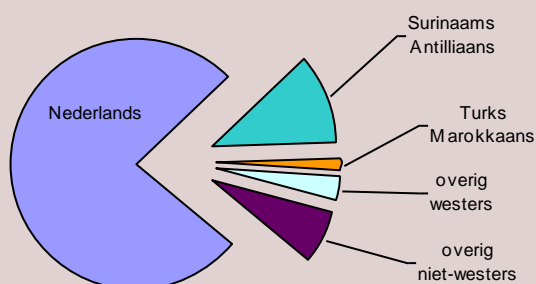
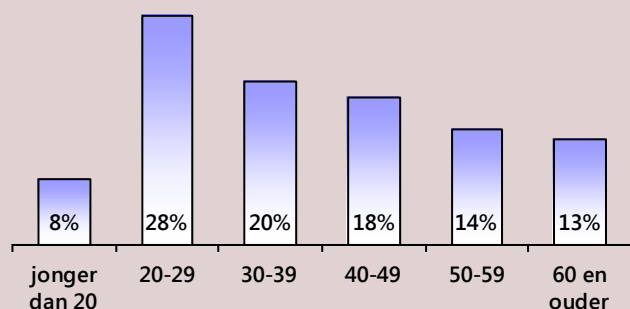
significant verschil tussen nieuwe instroom en reeds bekend ($p < 0,05$) ***

geen significant verschil tussen nieuwe instroom en reeds bekend -

986

dreigend
daklozen

Gem. 39 jaar



Meer dreigend daklozen geteld door meer aanbod en betere registratie

Dreigend daklozen wonen (nog of al) min of meer zelfstandig, maar bemoeizorg of ambulante begeleiding is noodzakelijk of huisuitzetting dreigt. Ook ex-gedetineerden zonder huisvesting na vrijlating tellen als dreigend dakloos.

» dreigend daklozen

In 2014 was er een daling in het aantal geregistreerde dreigend daklozen, maar in 2015 zijn er weer behoorlijk wat meer dreigend daklozen geregistreerd.

Er zijn hiervoor verschillende verklaringen:

- Extra aanbod van ambulante woonbegeleiding bij Kwintes.
- Verbeterde registratie bij Leger des Heils (waardoor woonbegeleiding of briefadres met eigen woonruimte kon worden onderscheiden).
- Meer cliënten bij Leger des Heils 10 Voor Toekomst en afzonderlijke registratie van kinderen in de gezinnen.
- Toevoeging van Reclassering en IrisZorg Ambulante Woonbegeleiding aan de Flevomonitor.

» geregistreerde dreigend daklozen



47%



53%

Profiel dreigend daklozen

De groep dreigend daklozen bestaat - in tegenstelling tot de andere subgroepen dak- en thuislozen - grotendeels uit vrouwen (53%) en ze komen wat vaker uit de kleinere gemeenten in Flevoland (30%). In elk geval voor zover de woonplaats bekend was, want deze was bij veel dreigend daklozen van 2015 niet geregistreerd. De gemiddelde leeftijd is 39 jaar.

» profiel dreigend daklozen

Bij de dreigend daklozen zijn geen bepaalde etnische groepen oververtegenwoordigd. Dreigend daklozen vormen wat dat betreft een afspiegeling van de algemene bevolking.

» allochtonen in Flevoland

Veranderingen profiel dreigend daklozen

Ten opzichte van 2014 werden in 2015 iets meer jongere (20-) dreigend daklozen geregistreerd, maar vooral ook meer oudere (60+). De gemiddelde leeftijd ligt daardoor in 2015 circa drie jaar hoger.

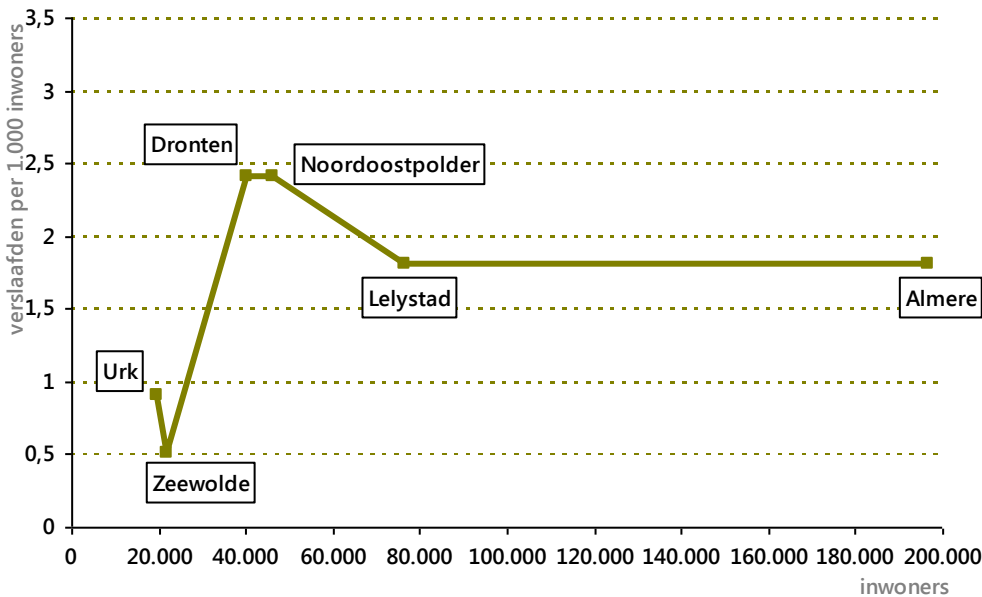
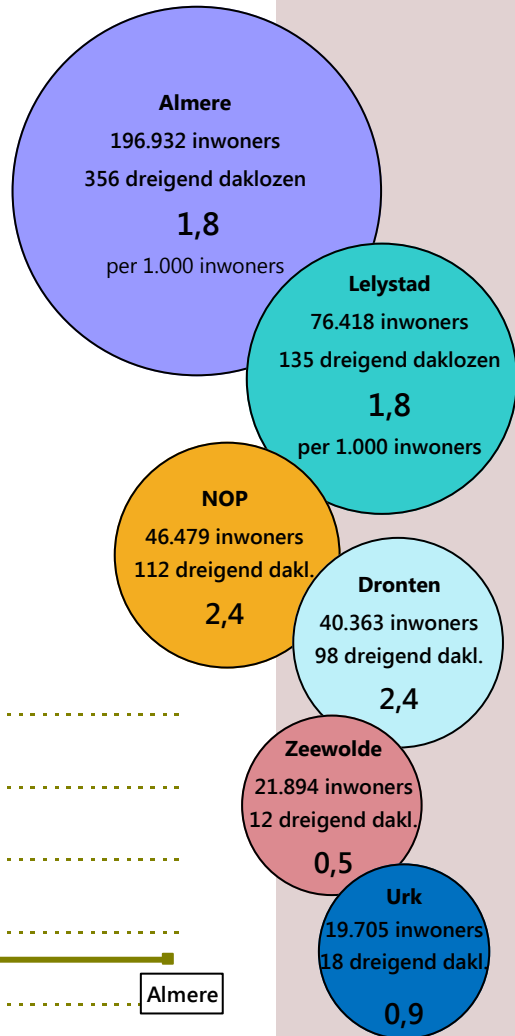
Daarnaast werden in 2015 relatief vaker dreigend daklozen uit kleinere gemeenten geregistreerd dan in 2014.

» profiel 2014-2015

Geregistreerde aantallen dreigend daklozen per gemeente

Hoewel Noordoostpolder en Dronten in concrete aantallen minder dreigend daklozen registreerden dan Almere en Lelystad, scoren Noordoostpolder en Dronten qua relatieve aantallen hoger dan de twee grote gemeenten. Dronten is ongeveer de helft kleiner dan Lelystad, maar heeft niet de helft minder dreigend daklozen. Daardoor heeft Dronten 2,4 dreigend daklozen per 1.000 inwoners en zijn dat er in Lelystad 1,8 per 1.000. De meeste dreigend daklozen in Dronten en Noordoostpolder ontvangen

ambulante woonbegeleiding van Kwintes.



Overlap tussen instanties

Bijna de helft van de dreigend daklozen (44%) had in het kalenderjaar 2015 contact met meerdere instanties. De meeste dreigend daklozen bij Kwintes hadden tevens contact met GGz Centraal.

lozen contact met zowel Kwintes als GGz Centraal, in 2015 waren dat er 101.

» overlap tussen instanties

Deze overlap is overigens groter dan in voorgaande jaren. In 2014 hadden 58 dreigend dak-

Instream, doorstroom, uitstroom dreigend daklozen

De dreigend daklozen nemen wat betreft doorstroom een middenpositie in tussen de feitelijk daklozen (overwegend snelle doorstroom) en residentieel daklozen (overwegend langzame doorstroom). Een deel van de dreigend daklozen staat jarenlang als zodanig geregistreerd, een ander deel is dat korter dan een jaar.

2014 werd bijna de helft (133 van de 274,) in 2015 niet meer als dreigend dakloos geregistreerd (omdat hun situatie was verbeterd of omdat zij waren doorgestroomd naar de opvang).

In 2015 werden er meer dreigend daklozen geregistreerd en is er dus een relatief grote nieuwe instroom. Van de in totaal 986 dreigend daklozen, werd

68% in 2015 voor het eerst als dreigend dakloos geregistreerd.

Van de nieuwe instroom van

	2011	2012	2013	2014	2015	
	45	45	45	45	45	
		42	42	42	42	
			84	84	84	
				141	141	
					674	
	8	8	8	8		
		25	25	25		
			74	74		
				133		
	62	62	62			
		162	162			
			365			
	131	131				
		220				
	398					
		↑	↑	↑	↑	
		449	523	274	674	instroom
		↓	↓	↓	↓	
	398	351	589	240		uitstroom

Profiel nieuwe instroom dreigend daklozen

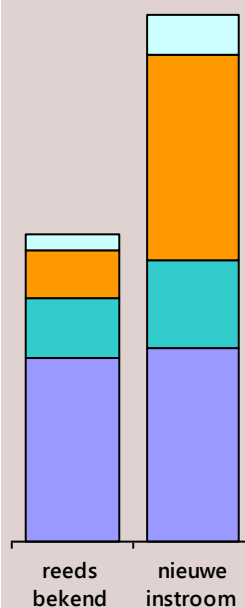
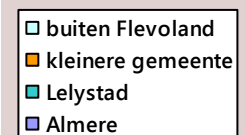
De nieuwe instroom van dreigend daklozen is gemiddeld ruim 3 jaar ouder dan de reeds bekend dreigend daklozen; er zijn meer 40-ers, 50-ers en 60-plussers.

Een ander verschil is dat de nieuwe instroom verhoudingsgewijs vaker afkomstig is uit de kleinere gemeenten in Flevoland

en veel minder vaak uit Almere. Daarbij moet wel worden opgemerkt dat bij veel van de nieuwe instroom (163 van de 674) de gemeente van herkomst niet is geregistreerd. Het is niet ondenkbaar dat een groot deel hiervan uit Almere komt. In dat geval zou het verschil tussen nieuwe instroom en reeds bekende dreigend daklo-

zen veel minder groot zijn dan het nu lijkt.

» nieuwe instroom



Aantal geregistreerde dreigend daklozen #

	2011	2012	2013	2014	2015	verschil 2015 t.o.v. 2014
TOTAAL	642	695	865	550	986	+79%
BlijfGroep	0	0	0	0	0	
Centrale Toegang	-	-	0	0	0	
GGz Centraal *	0	0	0	0	0	
IrisZorg	0	0	0	0	22	+100%
Kwintes	103	118	215	259	378	+46%
Leger des Heils	251	446	582	205	489	+139%
Maatschappelijke Dienstverlening	0	0	0	0	0	
MEE IJsseloevers	0	0	0	0	19	+100%
Openbaar Ministerie	0	0	0	0	0	
Politie	0	0	0	0	0	
Reclassering §	0	0	-	-	26	+100%
Tactus/Amethist	0	0	0	0	0	
Tikvah	4	6	6	9	3	-67%
Vangnet & Advies	301	141	89	85	71	-16%
De Waag	0	0	0	0	0	
Waypoint	-	0	1	0	0	
Zorggroep Almere	0	0	0	0	0	
Zorggroep Oude en Nieuwe Land	0	0	0	0	0	

aantallen per instantie volgens eigen registratie van de betreffende instantie

* voor 2011-2013 een opstelsom van GGz Centraal Meerzicht en GGz Centraal Meregaard, minus de overlap tussen beide instanties

§ de aantallen van Reclassering van 2011-2012 zijn niet te vergelijken met die van 2015 omdat voorheen een selectie werd gemaakt op plegers van huiselijk geweld

» beschrijving geregistreerde dreigend daklozen
 » bijlage onderzoeksmethodiek
 » bijlage instanties

Profiel geregistreeerde dreigend daklozen

Geslacht		
man	458	47%
vrouw	528	53%
onbekend		
Leeftijd		
jonger dan 20	74	8%
20 t/m 29	274	28%
30 t/m 39	197	20%
40 t/m 49	177	18%
50 t/m 59	136	14%
60 en ouder	126	13%
onbekend	2	
<i>gemiddeld</i>		<i>39,4 jaar</i>
Etniciteit		
Nederlands	688	76%
Surinaams	71	8%
Antilliaans	33	4%
Turks	2	0%
Marokkaans	15	2%
overig westers	29	3%
overig niet-westers	68	8%
onbekend	80	
Gemeente		
Almere	356	44%
Lelystad	135	17%
Dronten	98	12%
Noordoostpolder	112	14%
Urk	18	2%
Zeewolde	12	2%
Flevoland (gemeente onbekend)	29	4%
buiten Flevoland	51	6%
onbekend	175	
Totaal	986	

Veranderingen profiel geregistreerde dreigend daklozen

	2014		2015		verschil
Geslacht					
man	235	43%	458	47%	-
vrouw	315	57%	528	53%	
Leeftijd					
jonger dan 20	38	7%	74	8%	***
20 t/m 29	181	33%	274	28%	
30 t/m 39	139	25%	197	20%	
40 t/m 49	84	15%	177	18%	
50 t/m 59	63	12%	136	14%	
60 en ouder	44	8%	126	13%	
<i>gemiddeld</i>		<i>36,1 jaar</i>		<i>39,4 jaar</i>	***
Etniciteit					
Nederlands	352	70%	688	76%	-
Surinaams/Antilliaans	75	15%	104	12%	
Turks/Marokkaans	14	3%	17	2%	
overig westers	18	4%	29	3%	
overig niet-westers	45	9%	68	8%	
Gemeente					
Almere	319	62%	356	46%	***
Lelystad	98	19%	135	17%	
kleinere gemeenten	73	14%	240	31%	
buiten Flevoland	22	4%	51	7%	
Financiële problematiek					
schulden	99	18%	266	27%	***
Totaal	550		986		

significant verschil tussen 2014 en 2015 ($p < 0,05$) ***

geen significant verschil tussen 2014 en 2015 -

Overlap geregistreerde dreigend daklozen tussen instanties

	Bg	Ct	Gc	Iz	Kw	Lh	Md	Mij	Om	Po	Rc	Ta	Ti	Va	Wa	Wp	Za	Zo
BlijfGroep (Bg)		3	9	3	19	51	7	7	6	37	10	10	1	17	3	0	6	4
Centrale Toegang (Ct)	3		6	2	15	32	2	5	2	2	10	8	1	5	1	1	2	0
GGz Centraal (Gc)	9	6		5	101	46	6	17	3	3	14	17	0	24	3	0	5	1
IrisZorg (Iz)	3	2	5		2	1	3	0	0	2	3	1	0	1	0	0	0	0
Kwintes (Kw)	19	15	101	2		43	10	20	6	12	32	28	0	29	6	1	6	1
Leger des Heils (Lh)	51	32	46	1	43		14	38	9	35	48	29	1	40	17	0	25	6
Maatschappelijke Dienstverlening (Md)	7	2	6	3	10	14		5	0	6	3	0	0	9	0	0	0	0
MEE IJsseloevers (Mij)	7	5	17	0	20	38	5		1	5	3	4	1	9	2	1	5	0
Openbaar Ministerie (Om)	6	2	3	0	6	9	0	1		5	5	2	0	2	1	0	3	0
Politie (Po)	37	3	4	2	12	35	6	5	5		13	6	1	11	5	0	2	3
Reclassering (Rc)	10	10	14	3	32	48	3	3	5	5		12	1	17	11	0	6	0
Tactus (Ta)	10	8	17	1	28	29	0	4	2	2	12		1	13	3	0	1	0
Tikvah (Ti)	1	1	0	0	0	1	0	1	0	0	1	1		0	0	0	0	0
Vangnet & Advies (Va)	17	5	24	1	29	40	9	9	2	1	17	13	0		4	2	8	1
De Waag (Wa)	3	1	3	0	6	17	0	2	1	1	11	3	0	4		0	1	0
Waypoint (Wp)	0	1	0	0	1	0	0	1	0	0	0	0	0	2	0		0	0
Zorggroep Almere (Za)	6	2	5	0	6	25	0	5	3	2	6	1	0	8	1	0		0
Zorggroep Oude en Nieuwe Land (Zo)	4	0	1	0	1	6	0	0	0	0	0	0	0	1	0	0	0	
Contact met instantie	72	42	151	23	399	518	32	76	12	49	99	52	4	116	22	2	31	7
Contact met andere instantie(s)	72	42	151	12	199	237	32	64	12	49	76	52	3	88	22	2	31	7
	100%	100%	100%	52%	50%	46%	100%	84%	100%	100%	77%	100%	75%	76%	100%	100%	100%	100%

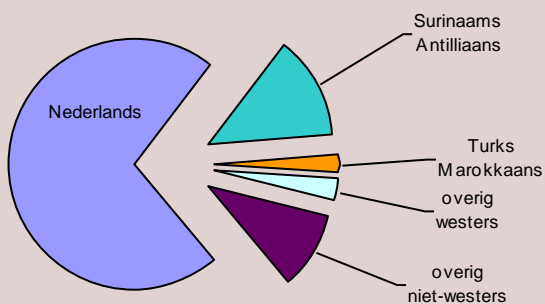
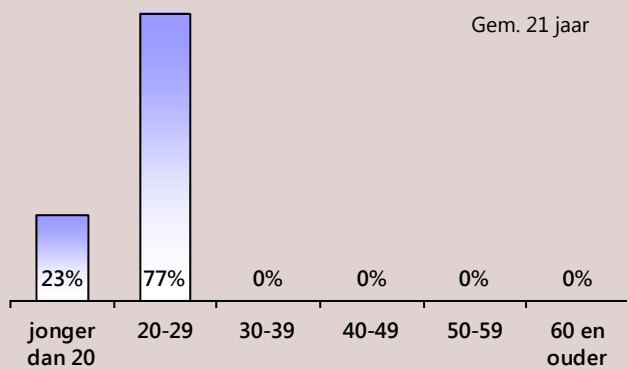
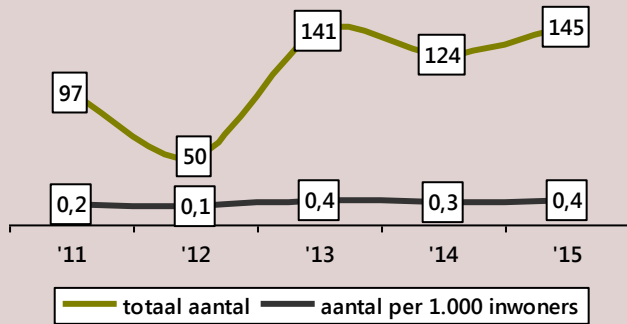
Profiel nieuwe instroom versus reeds bekende dreigend daklozen

		reeds bekend		nieuwe instroom	verschil
Geslacht					
man	140	45%	264	46%	-
vrouw	172	55%	314	54%	
Leeftijd					
jonger dan 20	12	4%	62	9%	***
20 t/m 29	114	37%	160	24%	
30 t/m 39	73	23%	124	19%	
40 t/m 49	46	15%	131	20%	
50 t/m 59	35	11%	101	15%	
60 en ouder	32	10%	94	14%	
<i>gemiddeld</i>		<i>37,0 jaar</i>		<i>40,5 jaar</i>	***
Etniciteit					
Nederlands	231	77%	457	76%	-
Surinaams/Antilliaans	37	12%	67	11%	
Turks/Marokkaans	6	2%	11	2%	
overig westers	9	3%	20	3%	
overig niet-westers	19	6%	49	8%	
Gemeente					
Almere	172	60%	184	37%	***
Lelystad	55	19%	80	16%	
kleinere gemeenten	47	16%	193	39%	
buiten Flevoland	15	5%	36	7%	
Financiële problematiek					
schulden	69	22%	197	29%	***
Totaal	312		674		

significant verschil tussen nieuwe instroom en reeds bekend ($p < 0,05$) ***

geen significant verschil tussen nieuwe instroom en reeds bekend -

147

zwerfjongeren
geregistreerd

Lichte stijging aantal geregistreerde zwerfjongeren door extra instantie

Zwerfjongeren zijn jongeren onder de 23 jaar die in de nacht- of noodopvang verblijven.

» zwerfjongeren

In 2015 werden door de deelnemende instanties 145 zwerfjongeren geregistreerd. Dat is een lichte stijging ten opzichte van 2014.

Bij Centrale Toegang, Leger des Heils en Kwintes werden juist

minder zwerfjongeren geregistreerd. Dat er voor het totale aantal toch sprake is van een lichte stijging komt door de toevoeging van Reclassering. Zonder deze extra instantie zouden 109 zwerfjongeren zijn geteld.

» geregistreerde zwerfjongen



76%

24%

Profiel zwerfjongeren

De groep zwerfjongeren bestaat voor driekwart uit jongemannen. De meesten zijn 20, 21 of 22 jaar; 'slechts' een kwart is jonger dan 20.

Ruim de helft van de zwerfjongeren komt uit Almere, één op de vijf uit Lelystad en iets minder dan één op de vijf van buiten de provincie.

» profiel zwerfjongeren

Ruim een kwart van de zwerfjongeren (28%) is van niet-Nederlandse afkomst. Wat

betreft etniciteit komen de zwerfjongeren overeen met de algemene bevolking in Flevoland.

» allochtonen in Flevoland

Zwerfjongeren zijn uiteraard jonger dan feitelijk en residentieel daklozen: zwerfjongeren zijn per definitie jonger dan 23 jaar en voor beide andere groepen geldt in de Flevomonitor een minimumleeftijd van 23. Ook zijn zwerfjongeren wat vaker autochtoon-Nederlands.

Veranderingen profiel zwerfjongeren

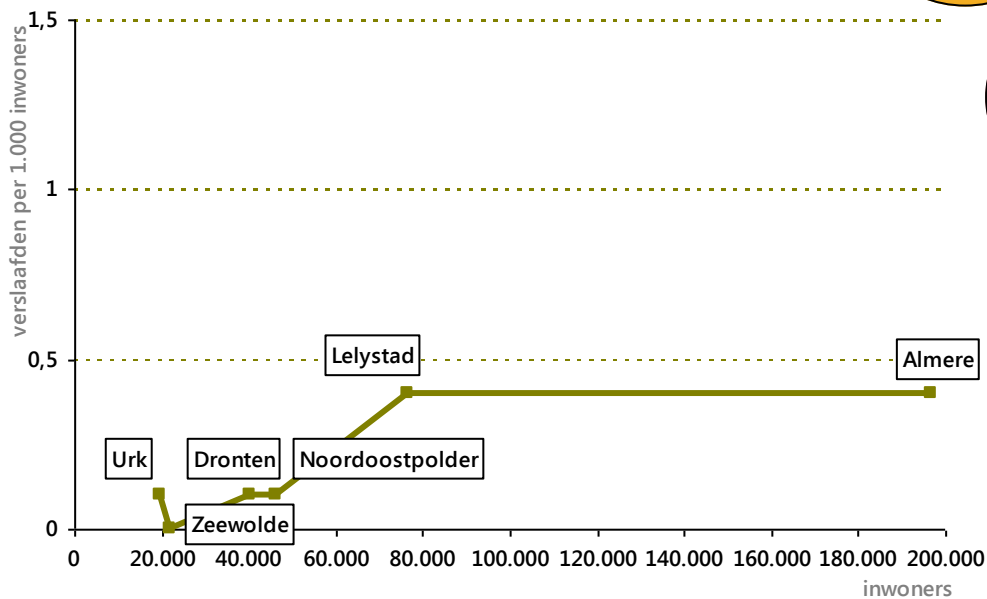
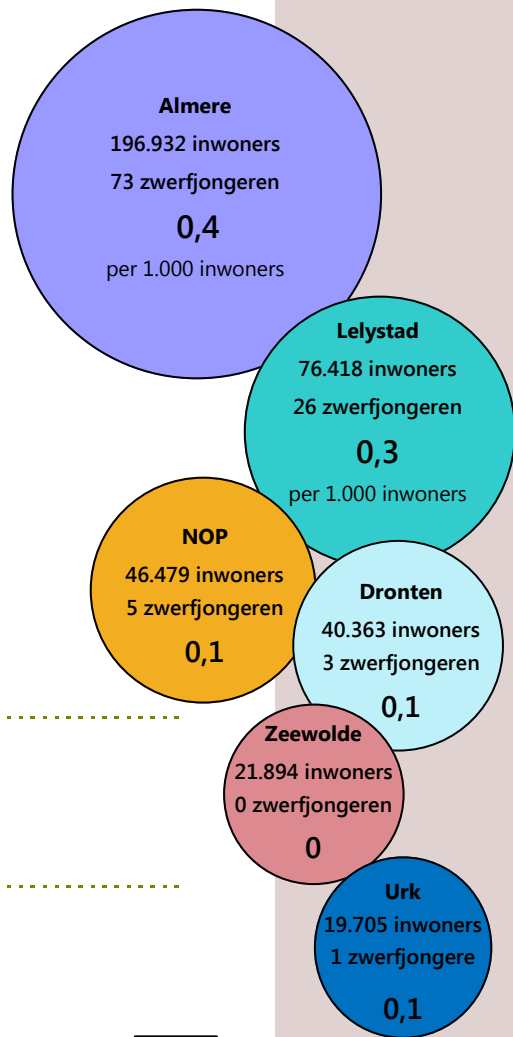
Het algemene demografische profiel (geslacht, leeftijd, etniciteit) van de geregistreerde zwerfjongeren bleef grotendeels onveranderd ten opzichte van 2014. Wel werden er verhoudingsgewijs meer zwerfjongeren van buiten Flevoland geregistreerd (van 5% naar 18%).

» profiel 2014-2015

Geregistreerde aantallen zwerfjongeren per gemeente

Hoewel iedere zwerfjongere er één teveel is, is het aantal geregistreerde zwerfjongeren per gemeente beperkt. In de kleinere gemeenten zijn het er hooguit een handvol, maar ook in de grotere gemeenten gaat het – vergeleken met andere subgroepen dak- en thuislozen en in verhouding met het inwonertal – niet om hele grote groepen.

Toch geldt ook voor zwerfjongeren dat grote gemeenten zowel in concrete als relatieve aantallen hoger scoren dan de kleinere gemeenten.



Overlap tussen instanties

Ruim de helft van de geregistreerde zwerfjongeren (55%) had in 2015 contact met meerdere instanties in Flevoland.

De grootste overlap is tussen Centrale Toegang en Leger des Heils. Zwerfjongeren bij het Leger des Heils hebben ook wel contact met Kwintess en Reclasering.

» overlap tussen instanties

Instroom, doorstroom, uitstroom zwerfjongeren

Zwerfjongeren blijven meestal hooguit een paar jaar als zodanig geregistreerd. De doorstroom lijkt dus hoog. Maar hier zit wel een addertje onder het gras. Op het moment dat een zwerfjongere 23 jaar wordt, voldoet hij/zij namelijk niet meer aan de definitie en is hij/zij dus niet langer als zwerfjongere geregistreerd. Zwerfjongeren die 23 worden lijken daar-

door uit te stromen. In werkelijkheid worden zij – zolang ze nog dak- of thuisloos zijn – vanaf het moment dat ze 23 jaar worden tot de feitelijke of residentieel daklozen geteld.

Van de 145 geregistreeerde zwerfjongeren van 2015 was tweederde (68%) in 2014 nog niet als zwerfjongere geregistreerd. De nieuwe instroom is dus relatief groot, maar (zoals

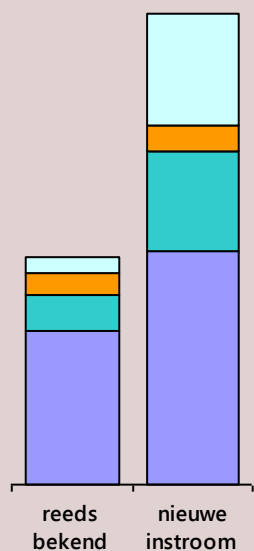
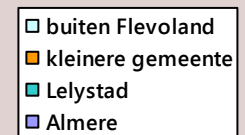
gezegd) ook de uitstroom.

	2011	2012	2013	2014	2015	
	0	0	0	0	0	
		0	0	0	0	
			12	12	12	
				34	34	
					99	
	1	1	1	1		
		0	0	0		
			18	18		
				59		
	4	4	4			
		11	11			
			95			
	12	12				
		22				
	80					
		↑	↑	↑	↑	
		33	125	93	99	instroom
		↓	↓	↓	↓	
	80	34	110	78		uitstroom

Profiel nieuwe instroom zwerfjongeren

De nieuwe instroom van zwerfjongeren is vaker jonger dan twintig dan de reeds bekende zwerfjongeren. Ook lijkt de nieuwe instroom vaker van buiten Flevoland te komen, maar de aantallen zijn dusdanig klein dat de verschillen niet significant zijn.

» nieuwe instroom



Aantal geregistreerde zwerfjongeren #

	2011	2012	2013	2014	2015	verschil 2015 t.o.v. 2014
TOTAAL	97	50	141	124	145	+17%
BlijfGroep	0	0	0	2	0	-100%
Centrale Toegang	-	-	88	73	62	-15%
GGz Centraal *	8	11	8	2	1	-50%
IrisZorg	9	1	4	3	2	-33%
Kwintes	5	6	51	41	28	-32%
Leger des Heils	57	26	38	67	48	-28%
Maatschappelijke Dienstverlening	10	0	0	0	0	
MEE IJsseloevers	0	0	0	0	0	
Openbaar Ministerie	0	0	0	0	0	
Politie	0	0	0	0	0	
Reclassering §	0	0	-	-	39	+100%
Tactus/Amethist	3	1	5	6	7	+17%
Tikvah	0	0	0	0	0	
Vangnet & Advies	4	4	0	0	0	
De Waag	6	5	1	1	5	+400%
Waypoint	-	0	0	0	0	
Zorggroep Almere	0	0	0	0	0	
Zorggroep Oude en Nieuwe Land	0	0	0	0	0	

aantallen per instantie volgens eigen registratie van de betreffende instantie

* voor 2011-2013 een opstelsom van GGz Centraal Meerzicht en GGz Centraal Meregaard, minus de overlap tussen beide instanties

§ de aantallen van Reclassering van 2011-2012 zijn niet te vergelijken met die van 2015 omdat voorheen een selectie werd gemaakt op plegers van huiselijk geweld

Profiel geregistreeerde zwerfjongeren

Geslacht		
man	110	76%
vrouw	35	24%
onbekend		
Leeftijd		
jonger dan 20	33	23%
20 t/m 29	112	77%
30 t/m 39		
40 t/m 49		
50 t/m 59		
60 en ouder		
onbekend		
<i>gemiddeld</i>		<i>20,5 jaar</i>
Etniciteit		
Nederlands	104	72%
Surinaams	12	8%
Antilliaans	7	5%
Turks	1	1%
Marokkaans	3	2%
overig westers	4	3%
overig niet-westers	14	10%
onbekend		
Gemeente		
Almere	73	55%
Lelystad	26	20%
Dronten	3	2%
Noordoostpolder	5	4%
Urk	1	1%
Zeewolde		
Flevoland (gemeente onbekend)		
buiten Flevoland	24	18%
onbekend	13	
Totaal	145	

Veranderingen profiel geregistreerde zwerfjongeren

	2014		2015		verschil
Geslacht					
man	92	74%	110	76%	-
vrouw	32	26%	35	24%	
Leeftijd					
jonger dan 20	38	31%	33	23%	-
20 t/m 29	86	69%	112	77%	
30 t/m 39					
40 t/m 49					
50 t/m 59					
60 en ouder					
<i>gemiddeld</i>		<i>20,0 jaar</i>		<i>20,5 jaar</i>	-
Etniciteit					
Nederlands	89	72%	104	72%	-
Surinaams/Antilliaans	16	13%	19	13%	
Turks/Marokkaans	4	3%	4	3%	
overig westers	5	4%	4	3%	
overig niet-westers	10	8%	14	10%	
Gemeente					
Almere	70	63%	73	55%	***
Lelystad	25	23%	26	20%	
kleinere gemeenten	10	9%	9	6%	
buiten Flevoland	6	5%	24	18%	
Financiële problematiek					
schulden	63	51%	92	63%	-
Totaal	124		145		

significant verschil tussen 2014 en 2015 ($p < 0,05$) ***

geen significant verschil tussen 2014 en 2015 -

Overlap geregistreerde zwerfjongeren tussen instanties

	Bg	Ct	Gc	Iz	Kw	Lh	Md	Mij	Om	Po	Rc	Ta	Ti	Va	Wa	Wp	Za	Zo
BlijfGroep (Bg)		4	2	1	2	2	0	0	1	3	3	2	0	1	0	0	0	0
Centrale Toegang (Ct)	4		8	2	17	33	3	8	2	1	9	10	0	3	2	1	2	0
GGz Centraal (Gc)	2	8		0	7	5	0	1	0	0	1	5	0	1	0	0	0	0
IrisZorg (Iz)	1	2	0		0	0	0	0	0	1	0	0	0	0	0	0	0	0
Kwintes (Kw)	2	17	7	0		17	1	2	0	1	15	8	0	2	7	1	2	0
Leger des Heils (Lh)	2	33	5	0	17		4	6	2	2	17	10	0	0	9	0	1	0
Maatschappelijke Dienstverlening (Md)	0	3	0	0	1	4		0	0	0	2	0	0	0	0	0	0	0
MEE IJsseloevers (Mij)	0	8	1	0	2	6	0		0	1	2	1	0	0	1	0	1	0
Openbaar Ministerie (Om)	1	2	0	0	0	2	0	0		2	2	0	0	0	0	0	0	0
Politie (Po)	3	5	1	1	1	2	0	1	2		3	2	0	1	0	0	0	0
Reclassering (Rc)	3	9	1	0	15	17	2	2	2	1		5	0	1	10	0	0	0
Tactus (Ta)	2	10	5	0	8	10	0	1	0	0	5		0	1	2	0	0	0
Tikvah (Ti)	0	0	0	0	0	0	0	0	0	0	0	0		0	0	0	0	0
Vangnet & Advies (Va)	1	3	1	0	2	0	0	0	0	0	1	1	0		0	1	0	0
De Waag (Wa)	0	2	0	0	7	9	0	1	0	0	10	2	0	0		0	0	0
Waypoint (Wp)	0	1	0	0	1	0	0	0	0	0	0	0	0	1	0		0	0
Zorggroep Almere (Za)	0	2	0	0	2	1	0	1	0	0	0	0	0	0	0	0		0
Zorggroep Oude en Nieuwe Land (Zo)	0	0	0	0	0	0	0	0	0	0	0	0	0	0	0	0	0	
Contact met instantie	5	62	9	2	45	61	4	11	3	7	57	20	0	3	13	1	3	0
Contact met andere instantie(s)	5	49	9	2	32	50	4	11	3	7	31	18	0	3	13	1	3	0
	100%	79%	100%	100%	71%	82%	100%	100%	100%	100%	54%	90%	0%	100%	100%	100%	100%	0%

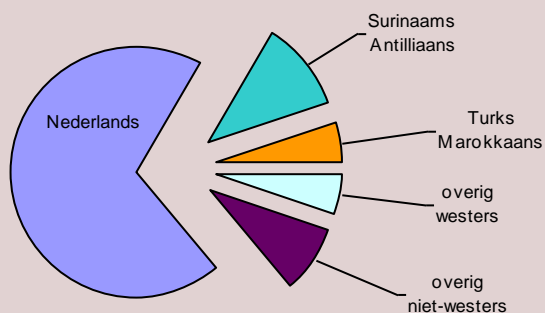
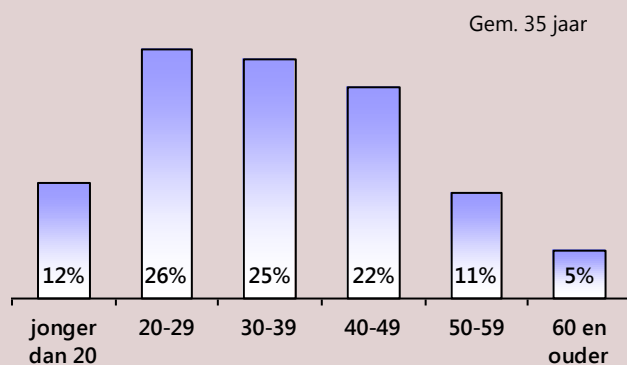
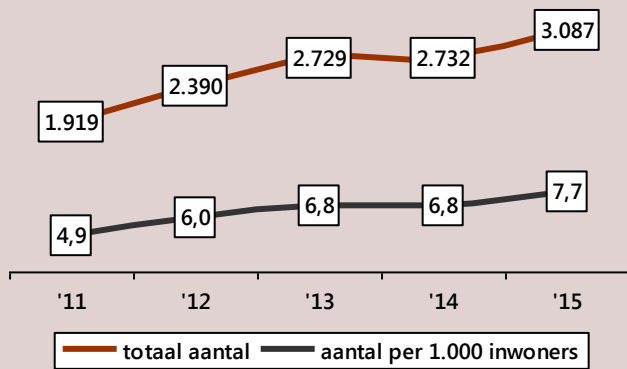
Profiel nieuwe instroom versus reeds bekende zwerfjongeren

		reeds bekend		nieuwe instroom	verschil
Geslacht					
man	38	83%	72	73%	-
vrouw	8	17%	27	27%	
Leeftijd					
jonger dan 20	4	9%	29	29%	***
20 t/m 29	42	91%	70	71%	
30 t/m 39					
40 t/m 49					
50 t/m 59					
60 en ouder					
<i>gemiddeld</i>		<i>21,0 jaar</i>		<i>20,3 jaar</i>	***
Etniciteit					
Nederlands	32	70%	72	73%	-
Surinaams/Antilliaans	9	20%	10	10%	
Turks/Marokkaans	1	2%	3	3%	
overig westers	1	2%	3	3%	
overig niet-westers	3	7%	11	11%	
Gemeente					
Almere	29	67%	44	49%	-
Lelystad	7	16%	19	21%	
kleinere gemeenten	4	9%	5	6%	
buiten Flevoland	3	7%	21	21%	
Financiële problematiek					
schulden	25	54%	67	68%	-
Totaal	46		99		

significant verschil tussen nieuwe instroom en reeds bekend ($p < 0,05$) ***

geen significant verschil tussen nieuwe instroom en reeds bekend -

3.087

slachtoffers
huiselijk geweld

Aantal geregistreerde slachtoffers van huiselijk geweld toegenomen

Het aantal geregistreerde slachtoffers van huiselijk geweld is in 2015 met 13% toegenomen. In de hele provincie Flevoland gaat het om 7,7 slachtoffers per 1.000 inwoners.

De toename is vooral het gevolg van een flinke stijging bij BlijfGroep. Daar registreerde men 2.306 slachtoffers van huiselijk geweld in 2015, ten opzichte van 1.645 het jaar daarvoor (een stijging van 40%). De Politie registreerde slechts een lichte toename

(+8%). Bij andere instanties nam het aantal geregistreerde slachtoffers juist af.

» geregistreerde slachtoffers



26%



74%

Profiel slachtoffers huiselijk geweld

In tegenstelling tot verslaafden en dak- en thuislozen, zijn de meeste geregistreerde slachtoffers van huiselijk geweld vrouwen. Maar het zijn zeker niet uitsluitend vrouwen: een kwart is man.

Eén op de acht slachtoffers is jonger dan 20 jaar. De gemiddelde leeftijd is 35 jaar.

» profiel slachtoffers

Bijna één op de drie is van allochtone afkomst. Qua etniciteit komen de geregistreerde slachtoffers van huiselijk geweld redelijk overeen met de algemene bevolking van Flevoland.

» allochtonen in Flevoland

Veranderingen profiel slachtoffers huiselijk geweld

Het profiel van de in 2015 geregistreerde slachtoffers is nauwelijks veranderd ten opzichte van 2014. Dat betekent dat de toename in aantallen niet specifiek is voor een bepaalde bevolkingsgroep, maar een brede trend lijkt.

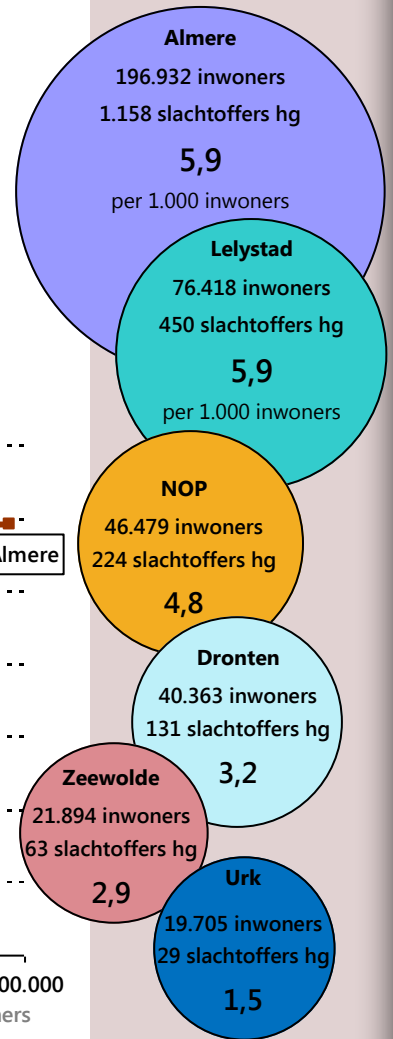
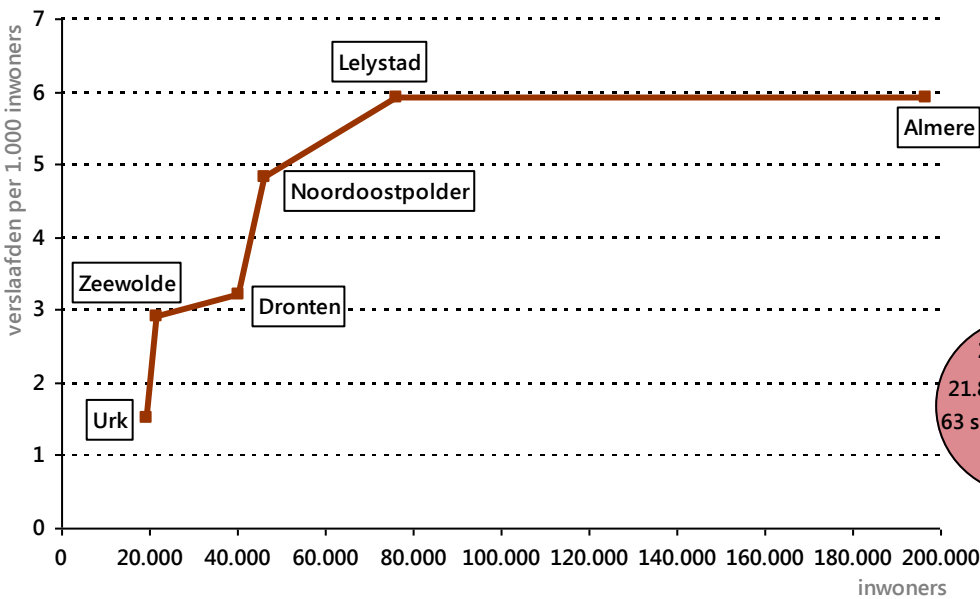
» profiel 2014-2015

Geregistreerde aantallen slachtoffers huiselijk geweld per gemeente

Hoe groter de gemeente, hoe groter het concrete aantal geregistreerde slachtoffers van huiselijk geweld.

En ook in Dronten en Zeewolde is het relatieve aantal vrijwel gelijk (circa 3 per 1.000 inwoners).

Maar voor de relatieve aantallen (per 1.000 inwoners) geldt dat niet. Almere en Lelystad kennen verhoudingsgewijs evenveel slachtoffers van huiselijk geweld (5,9 per 1.000 inwo-



Profiel slachtoffers huiselijk geweld per gemeente

Net als bij de registreerde verslaafden en dak- en thuislozen, valt ook hier de gemeente Urk op door de relatief lage gemiddelde leeftijd van de geregistreerde slachtoffers van huiselijk geweld (28 jaar). Ruim één op de vijf slachtoffers is hier

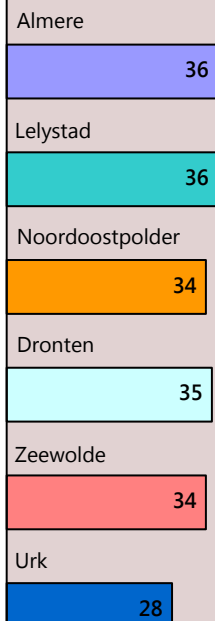
jonger dan 20 jaar. Het gaat in deze gemeente echter wel om zeer beperkte aantallen.

In alle gemeenten zijn geregistreerde slachtoffers vooral autochtoon-Nederlandse vrouwen.

Aantallen per gemeente:

- » Almere
- » Lelystad
- » Noordoostpolder
- » Dronten
- » Zeewolde
- » Urk

Gemiddelde leeftijd



Overlap tussen instanties

Verreweg de grootste overlap in geregistreerde slachtoffers van huiselijk geweld is tussen Politie en BlijfGroep: 860 slachtoffers werden bij beide instanties geregistreerd.

Hoewel alle politiemeldingen van huiselijk geweld worden doorgeleid naar BlijfGroep, zijn toch niet alle bij Politie gegeri-

streerde slachtoffers bij BlijfGroep bekend. Echter, ook melders en getuigen van huiselijk geweld uit de politieregistratie worden in de Flevomonitor als slachtoffer geteld (op advies van Politie) en deze komen niet noodzakelijkerwijs bij BlijfGroep terecht.

» overlap tussen instanties

Instroom, doorstroom, uitstroom slachtoffers huiselijk geweld

Slachtoffers van huiselijk geweld hebben over het algemeen niet jarenlang contact met de hulpverlening en/of zijn niet meerdere jaren achter elkaar betrokken bij incidenten van huiselijk geweld die bij de politie worden gemeld. Elk jaar is de instroom ongeveer net zo

groot als de uitstroom.

Van de 3.087 geregistreerde slachtoffers van 2015 waren er 2.377 het jaar daarvoor niet bekend bij de deelnemende instanties. Het grootste gedeelte (77%) betreft dus nieuwe instroom.

	2011	2012	2013	2014	2015	
	20	20	20	20	20	
		33	33	33	33	
			110	110	110	
				547	547	
					2.377	
	25	25	25	25		
		72	72	72		
			364	364		
				1.561		
	102	102	102			
		343	343			
			1.660			
	281	281				
		1.514				
	1.491					
		↑	↑	↑	↑	
		1.962	2.134	2.108	2.377	instroom
	↓	↓	↓	↓		
	1.491	1.795	2.105	2.022		uitstroom

Profiel nieuwe instroom slachtoffers huiselijk geweld

De nieuwe instroom wijkt op vele punten af van de reeds bekende slachtoffers van huiselijk geweld. De nieuwe instroom is vaker man, vaker jonger dan 20 jaar, vaker autochtoon Nederlands en komt vaker uit de kleinere gemeenten.

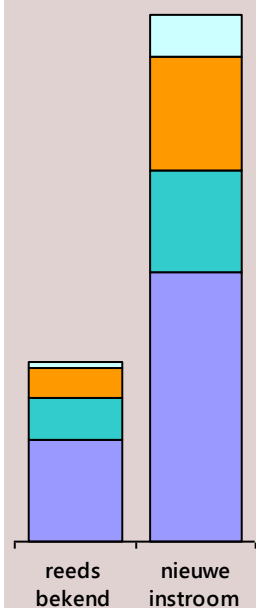
Omdat het grootste deel van de nieuwe instromers binnen een jaar weer uitstroomt, verandert het profiel van de totale groep

geregistreerde slachtoffers nauwelijks.

Slachtoffers die al langere tijd bekend zijn bij instanties vormen een betrekkelijk kleine en uitzonderlijke groep.

»» nieuwe instroom

buiten Flevoland
 kleinere gemeente
 Lelystad
 Almere



Aantal geregistreerde slachtoffers huiselijk geweld #

	2011	2012	2013	2014	2015	verschil 2015 t.o.v. 2014
TOTAAL	1.919	2.390	2.729	2.732	3.087	+13%
BlijfGroep	422	1.008	1.313	1.645	2.306	+40%
Centrale Toegang	-	-	0	0	0	
GGz Centraal *	68	47	61	0	0	
IrisZorg	22	13	8	8	4	-50%
Kwintes	4	4	12	14	10	-29%
Leger des Heils	22	30	28	0	0	
Maatschappelijke Dienstverlening	22	105	145	143	90	-37%
MEE IJsseloevers	0	0	0	0	0	
Openbaar Ministerie	0	0	0	0	0	
Politie	1.244	1.289	1.247	1.146	1.242	+8%
Reclassering §	0	0	-	-	83	+100%
Tactus/Amethist	0	0	0	0	0	
Tikvah	12	14	18	20	13	-35%
Vangnet & Advies	0	14	94	0	0	
De Waag	0	0	0	0	0	
Waypoint	-	1	1	0	0	
Zorggroep Almere	106	126	68	51	46	-10%
Zorggroep Oude en Nieuwe Land	147	191	279	270	192	-29%

aantallen per instantie volgens eigen registratie van de betreffende instantie

* voor 2011-2013 een opstelsom van GGz Centraal Meerzicht en GGz Centraal Mergaard, minus de overlap tussen beide instanties

§ de aantallen van Reclassering van 2011-2012 zijn niet te vergelijken met die van 2015 omdat voorheen een selectie werd gemaakt op plegers van huiselijk geweld

» beschrijving geregistreerde slachtoffers van huiselijk geweld
 » bijlage onderzoeksmethodiek
 » bijlage instanties

Profiel geregistreerde slachtoffers huiselijk geweld

Geslacht		
man	783	26%
vrouw	2.269	74%
onbekend	35	
Leeftijd		
jonger dan 20	364	12%
20 t/m 29	789	26%
30 t/m 39	745	25%
40 t/m 49	649	22%
50 t/m 59	340	11%
60 en ouder	137	5%
onbekend	63	
<i>gemiddeld</i>		<i>35,1 jaar</i>
Etniciteit		
Nederlands	1.533	70%
Surinaams	179	8%
Antilliaans	73	3%
Turks	33	2%
Marokkaans	74	3%
overig westers	115	5%
overig niet-westers	191	9%
onbekend	889	
Gemeente		
Almere	1.158	51%
Lelystad	450	20%
Dronten	131	6%
Noordoostpolder	224	10%
Urk	29	1%
Zeewolde	63	3%
Flevoland (gemeente onbekend)	81	4%
buiten Flevoland	150	7%
onbekend	801	
Totaal	3.052	

Veranderingen profiel geregistreerde slachtoffers huiselijk geweld

	2014		2015		verschil
Geslacht					
man	658	24%	783	26%	-
vrouw	2.064	76%	2.269	74%	
Leeftijd					
jonger dan 20	274	10%	364	12%	-
20 t/m 29	691	26%	789	26%	
30 t/m 39	725	27%	745	25%	
40 t/m 49	566	21%	649	22%	
50 t/m 59	328	12%	340	11%	
60 en ouder	104	4%	137	5%	
<i>gemiddeld</i>		<i>35,5 jaar</i>		<i>35,1 jaar</i>	-
Etniciteit					
Nederlands	1.429	68%	1.533	70%	-
Surinaams/Antilliaans	243	12%	252	12%	
Turks/Marokkaans	116	6%	107	5%	
overig westers	93	4%	115	5%	
overig niet-westers	215	10%	191	9%	
Gemeente					
Almere	1.128	51%	1.158	53%	***
Lelystad	462	21%	450	20%	
kleinere gemeenten	511	23%	447	20%	
buiten Flevoland	120	5%	150	7%	
Financiële problematiek					
schulden	152	6%	244	8%	***
Totaal	2.732		3.052		

significant verschil tussen 2014 en 2015 ($p < 0,05$) ***

geen significant verschil tussen 2014 en 2015 -

Overlap geregistreerde slachtoffers huiselijk geweld tussen instanties

	Bg	Ct	Gc	Iz	Kw	Lh	Md	Mij	Om	Po	Rc	Ta	Ti	Va	Wa	Wp	Za	Zo
BlijfGroep (Bg)		22	118	6	61	86	125	48	33	860	102	46	2	33	29	0	67	37
Centrale Toegang (Ct)	22		6	7	4	18	4	5	2	2	12	5	1	3	0	0	2	0
GGz Centraal (Gc)	118	6		4	33	14	15	8	6	6	26	26	1	12	3	0	5	9
IrisZorg (Iz)	6	7	4		1	1	0	1	0	4	1	1	0	1	0	0	0	0
Kwintes (Kw)	61	4	33	1		15	6	9	5	30	28	18	1	10	8	0	1	1
Leger des Heils (Lh)	86	18	14	1	15		10	13	6	48	31	16	2	12	7	0	9	6
Maatschappelijke Dienstverlening (Md)	125	4	15	0	6	10		5	3	82	12	3	1	6	1	0	0	1
MEE IJsseloevers (Mij)	48	5	8	1	9	13	5		3	34	14	3	2	3	2	0	5	2
Openbaar Ministerie (Om)	33	2	6	0	5	6	3	3		33	29	6	0	2	6	0	3	3
Politie (Po)	860	11	61	4	30	48	82	34	33		78	31	1	18	24	0	31	24
Reclassering (Rc)	102	12	26	1	28	31	12	14	29	29		23	3	11	24	0	4	4
Tactus (Ta)	46	5	26	1	18	16	3	3	6	6	23		1	9	4	0	1	1
Tikvah (Ti)	2	1	1	0	1	2	1	2	0	0	3	1		0	0	0	0	0
Vangnet & Advies (Va)	33	3	12	1	10	12	6	3	2	2	11	9	0		2	0	2	2
De Waag (Wa)	29	0	3	0	8	7	1	2	6	6	24	4	0	2		0	1	1
Waypoint (Wp)	0	0	0	0	0	0	0	0	0	0	0	0	0	0	0		0	0
Zorggroep Almere (Za)	67	2	5	0	1	9	0	5	3	3	4	1	0	2	1	0		0
Zorggroep Oude en Nieuwe Land (Zo)	37	0	9	0	1	6	1	2	3	3	4	1	0	2	1	0	0	
Contact met instantie	2.307	28	155	12	92	107	210	65	46	1.286	207	61	15	41	44	0	105	192
Contact met andere instantie(s)	1.140	28	155	12	89	107	150	65	46	933	159	61	7	41	44	0	69	58
	49%	100%	100%	100%	97%	100%	71%	100%	100%	73%	77%	100%	47%	100%	100%	0%	66%	30%

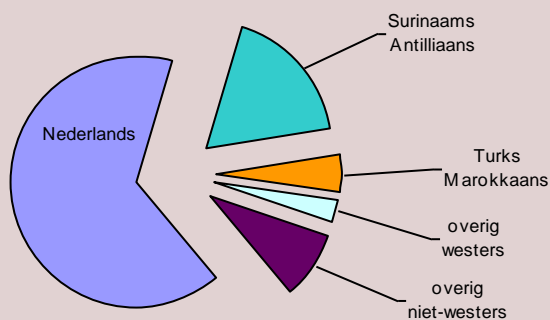
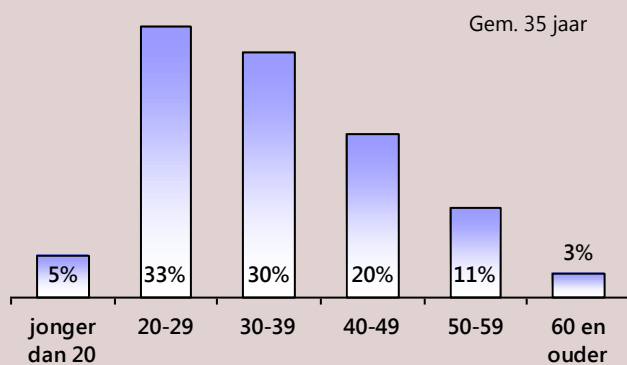
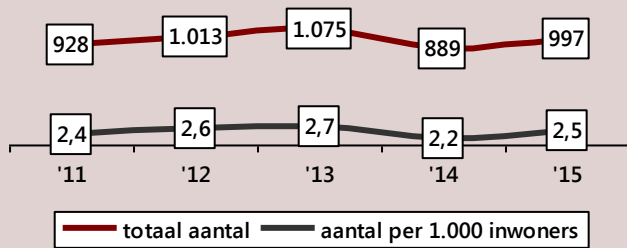
Profiel nieuwe instroom versus reeds bekende slachtoffers huiselijk geweld

		reeds bekend		nieuwe instroom	verschil
Geslacht					
man	98	14%	685	29%	***
vrouw	610	86%	1.659	71%	
Leeftijd					
jonger dan 20	50	7%	314	14%	***
20 t/m 29	205	29%	584	25%	
30 t/m 39	196	28%	549	24%	
40 t/m 49	157	22%	492	21%	
50 t/m 59	72	10%	268	12%	
60 en ouder	24	3%	113	5%	
<i>gemiddeld</i>		<i>35,5 jaar</i>		<i>35,0 jaar</i>	-
Etniciteit					
Nederlands	349	66%	1.184	71%	-
Surinaams/Antilliaans	67	13%	185	11%	
Turks/Marokkaans	35	7%	72	4%	
overig westers	26	5%	89	5%	
overig niet-westers	53	10%	138	8%	
Gemeente					
Almere	315	56%	843	51%	***
Lelystad	136	24%	314	19%	
kleinere gemeenten	92	16%	355	22%	
buiten Flevoland	20	4%	130	8%	
Financiële problematiek					
schulden	73	10%	171	7%	***
Totaal	710		2.377		

significant verschil tussen nieuwe instroom en reeds bekend ($p < 0,05$) ***

geen significant verschil tussen nieuwe instroom en reeds bekend -

997

plegers
huiselijk geweld

Meer geregistreerde plegers van huiselijk geweld door extra instantie

In 2015 werden door de deelnemende instanties in Flevoland 997 (vermoedelijke) plegers van huiselijk geweld geregistreerd. Dat komt neer op 2,5 plegers per 1.000 inwoners. De toename is het gevolg van de toevoeging van Reclassering aan de Flevomonitor. In werkelijkheid lijkt het aantal plegers eerder te dalen.

Wanneer Reclassering niet was toegevoegd aan de Flevomonitor, dan was het aantal geregi-

streerde plegers van huiselijk geweld in 2015 gedaald naar 772. Bij BlijfGroep, Openbaar Ministerie, Politie en De Waag daalde het aantal geregistreerde plegers van huiselijk geweld namelijk, maar door ook de registratie van Reclassering mee te nemen, komt het totaal toch hoger te liggen.

» geregistreerde plegers



88%



12%

Profiel plegers huiselijk geweld

Verreweg de meeste plegers van huiselijk geweld zijn mannen. Vaak gaat het om 20-ers en 30-ers. De gemiddelde leeftijd is (net als bij de slachtoffers van huiselijk geweld) 35 jaar.

Tweerde is autochtoon-Nederlands. Surinaams-Nederlanders zijn in vergelijking met de algemene bevolking wat oververtegenwoordigd.

» alloctonen in Flevoland

Naast Almere (45%) zijn de plegers van huiselijk geweld vooral afkomstig uit Lelystad (21%) of van buiten de provincie (22%).

» profiel plegers

Veranderingen profiel plegers huiselijk geweld

Vergeleken met de in 2014 geregistreerde plegers van huiselijk geweld, waren die van 2015 vaker man, vaker twintigers en vaker afkomstig van buiten Flevoland. Ook werden in 2015 vaker schulden geregistreerd.

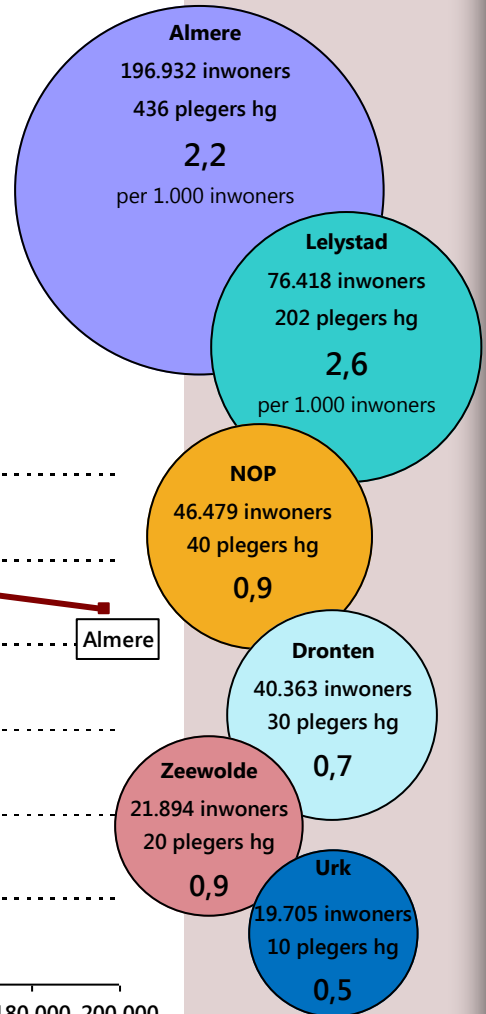
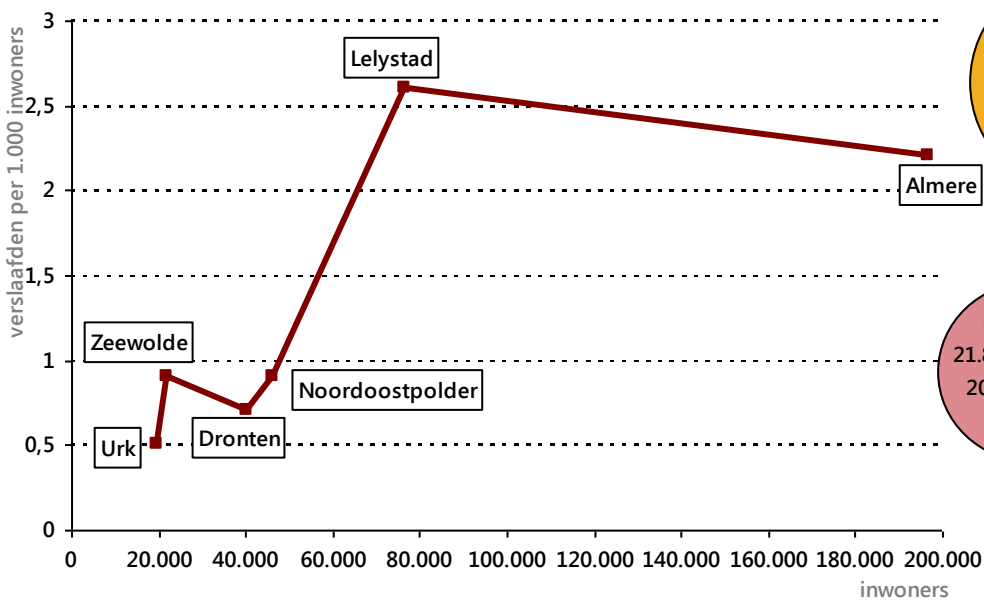
» profiel 2013-2014

Geregistreerde aantallen plegers huiselijk geweld per gemeente

Net als bij de geregistreerde slachtoffers van huiselijk geweld, scoort Zeewolde relatief hoog ten opzichte van Dronten als het gaat om geregistreerde plegers (de concrete aantallen liggen in Zeewolde wel lager dan in Dronten).

Almere en Lelystad registreerden per 1.000 inwoners evenveel slachtoffers van huiselijk

geweld, maar Lelystad heeft verhoudingsgewijs wel wat meer plegers.



Profiel plegers huiselijk geweld per gemeente

Afgezien van het feit dat (parallel aan de algemene bevolking) plegers van huiselijk geweld in Almere en Lelystad vaker van niet-Nederlandse afkomst zijn dan in de kleinere gemeenten, zijn er geen opval-

lende verschillen tussen gemeenten in het profiel van plegers.

Aantallen per gemeente:

- » Almere
- » Lelystad
- » Noordoostpolder
- » Dronten
- » Zeewolde
- » Urk

Overlap tussen instanties

Ruim de helft van de plegers van huiselijk geweld is bekend bij meerdere instanties. Niet geheel verrassend is er veel overlap tussen Politie, Openbaar Ministerie en Reclassering.

» overlap tussen instanties

Instream, doorstroom, uitstroom plegers huiselijk geweld

Hoewel een deel al wel vijf jaar als pleger van huiselijk geweld staat geregistreerd, zijn plegers over het algemeen niet lang in de registraties terug te vinden. Van de nieuwe instroom van 2014 was 70% (411 van de 605) in 2015 niet meer als pleger van huiselijk geweld geregistreerd.

De meeste plegers zijn dus niet jarenlang in contact met de hulpverlening en/of komen niet meerdere jaren achtereenvolgend voor in de politieregistratie.

Tegenover die continue uitstroom van geregistreeerde pleger staat ook een nieuwe instroom. Van de 997 geregi-

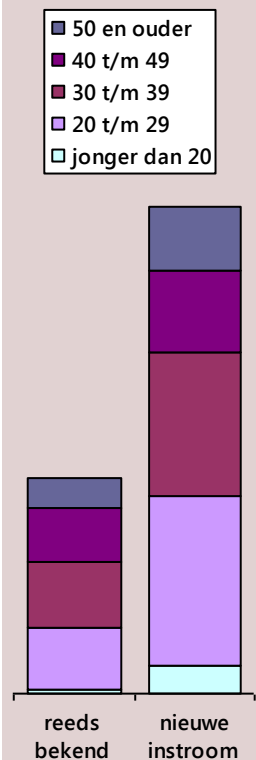
streerde plegers van 2015 waren er 690 het jaar daarvoor nog niet geïdentificeerd. Dat komt neer op een nieuwe instroom van 69%.

	2011	2012	2013	2014	2015	
	13	13	13	13	13	
		29	29	29	29	
			71	71	71	
				194	194	
					690	
	10	10	10	10		
		30	30	30		
			131	131		
				411		
	54	54	54			
		156	156			
			581			
	203	203				
		518				
	648					
		↑	↑	↑	↑	
		733	783	605	690	instroom
		↓	↓	↓	↓	
	648	721	791	582		uitstroom

Profiel nieuwe instroom plegers huiselijk geweld

Het profiel van de nieuw geregistreerde plegers van huiselijk geweld komt overeen met dat van de reeds bekende plegers, behalve qua leeftijd. Onder de nieuwe instroom bevinden zich meer jonge plegers (tot 30 jaar). De gemiddelde leeftijd van de nieuwe instroom van 2015 ligt dan ook lager dan bij de in 2014 reeds geregistreerde plegers (34 versus 37 jaar).

»» nieuwe instroom



Aantal geregistreerde plegers huiselijk geweld #

	2011	2012	2013	2014	2015	verschil 2015 t.o.v. 2014
TOTAAL	928	1.013	1.075	889	997	+12%
BlijfGroep	52	54	92	82	28	-66%
Centrale Toegang	-	-	0	0	0	
GGz Centraal *	0	0	0	0	0	
IrisZorg	0	4	2	3	11	+267%
Kwintes	0	0	0	0	0	
Leger des Heils	0	0	0	0	0	
Maatschappelijke Dienstverlening	0	0	0	0	0	
MEE IJsseloevers	0	0	0	0	0	
Openbaar Ministerie	150	137	465	408	355	-13%
Politie	595	615	586	471	441	-6%
Reclassering	154	256	-	-	253	+100%
Tactus/Amethist	0	0	0	0	0	
Tikvah	5	2	1	3	2	-33%
Vangnet & Advies	0	0	0	0	0	
De Waag	176	159	152	143	129	-10%
Waypoint	-	0	0	0	1	+100%
Zorggroep Almere	0	0	0	0	0	
Zorggroep Oude en Nieuwe Land	0	0	0	0	0	

aantallen per instantie volgens eigen registratie van de betreffende instantie

* voor 2011-2013 een opstelsom van GGz Centraal Meerzicht en GGz Centraal Meregaard, minus de overlap tussen beide instanties

§ de aantallen van Reclassering van 2011-2012 zijn niet te vergelijken met die van 2015 omdat voorheen een selectie werd gemaakt op plegers van huiselijk geweld

» beschrijving geregistreerde plegers van huiselijk geweld
 » bijlage onderzoeksmethodiek
 » bijlage instanties

Profiel geregistreerde plegers huiselijk geweld

Geslacht		
man	873	88%
vrouw	123	12%
onbekend	1	
Leeftijd		
jonger dan 20	47	5%
20 t/m 29	326	33%
30 t/m 39	298	30%
40 t/m 49	194	20%
50 t/m 59	105	11%
60 en ouder	27	3%
onbekend		
<i>gemiddeld</i>		<i>35,0 jaar</i>
Etniciteit		
Nederlands	647	66%
Surinaams	126	13%
Antilliaans	52	5%
Turks	14	1%
Marokkaans	28	3%
overig westers	30	3%
overig niet-westers	85	9%
onbekend	15	
Gemeente		
Almere	436	45%
Lelystad	202	21%
Dronten	30	3%
Noordoostpolder	40	4%
Urk	10	1%
Zeewolde	20	2%
Flevoland (gemeente onbekend)	18	2%
buiten Flevoland	210	22%
onbekend	31	
Totaal	997	

Veranderingen profiel geregistreerde plegers huiselijk geweld

	2014		2015		verschil
Geslacht					
man	733	83%	873	88%	***
vrouw	155	18%	123	12%	
Leeftijd					
jonger dan 20	41	5%	47	5%	***
20 t/m 29	225	25%	326	33%	
30 t/m 39	279	32%	298	30%	
40 t/m 49	212	24%	194	20%	
50 t/m 59	103	12%	105	11%	
60 en ouder	27	3%	27	3%	
<i>gemiddeld</i>		<i>36,6 jaar</i>		<i>35,0 jaar</i>	***
Etniciteit					
Nederlands	538	63%	647	66%	-
Surinaams/Antilliaans	163	19%	178	18%	
Turks/Marokkaans	45	5%	42	4%	
overig westers	26	3%	30	3%	
overig niet-westers	87	10%	85	9%	
Gemeente					
Almere	407	49%	436	45%	***
Lelystad	183	22%	202	21%	
kleinere gemeenten	116	14%	100	11%	
buiten Flevoland	130	16%	210	22%	
Financiële problematiek					
schulden	117	13%	327	33%	***
Totaal	889		997		

significant verschil tussen 2014 en 2015 ($p < 0,05$) ***

geen significant verschil tussen 2014 en 2015 -

Overlap geregistreerde plegers huiselijk geweld tussen instanties

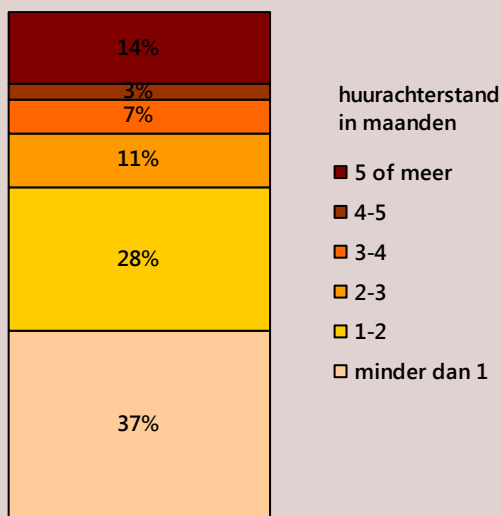

	Bg	Ct	Gc	Iz	Kw	Lh	Md	Mij	Om	Po	Rc	Ta	Ti	Va	Wa	Wp	Za	Zo
BlijfGroep (Bg)		4	10	0	11	13	4	6	33	70	39	6	1	5	16	0	3	0
Centrale Toegang (Ct)	4		8	1	9	28	2	4	18	18	29	11	1	6	1	0	0	0
GGz Centraal (Gc)	10	8		1	19	15	7	0	30	30	43	20	0	10	15	0	0	1
IrisZorg (Iz)	0	1	1		0	1	0	0	0	0	2	2	0	0	0	0	0	0
Kwintes (Kw)	11	9	19	0		19	0	2	20	20	48	20	0	5	13	0	0	0
Leger des Heils (Lh)	13	28	15	1	19		3	5	36	35	64	29	1	8	20	0	3	0
Maatschappelijke Dienstverlening (Md)	4	2	7	0	0	3		1	10	8	11	5	0	1	4	0	0	0
MEE IJsseloevers (Mij)	6	4	0	0	2	5	1		12	13	20	4	0	2	2	0	2	1
Openbaar Ministerie (Om)	33	18	30	0	20	36	10	12		164	189	35	0	9	26	1	6	3
Politie (Po)	70	18	39	0	20	35	8	13	164		195	34	0	10	35	1	3	5
Reclassering (Rc)	39	29	43	2	48	64	11	20	189	189		67	1	12	72	1	3	1
Tactus (Ta)	6	11	20	2	20	29	5	4	35	35	67		0	7	11	1	0	0
Tikvah (Ti)	1	1	0	0	0	1	0	0	0	0	1	0		0	0	0	0	0
Vangnet & Advies (Va)	5	6	10	0	5	8	1	2	9	8	12	7	0		2	0	1	1
De Waag (Wa)	16	1	15	0	13	20	4	2	26	26	72	11	0	2		0	1	0
Waypoint (Wp)	0	0	0	0	0	0	0	0	1	1	1	1	0	0	0		0	0
Zorggroep Almere (Za)	3	0	0	0	0	3	0	2	6	5	3	0	0	1	1	0		0
Zorggroep Oude en Nieuwe Land (Zo)	0	0	1	0	0	0	0	1	3	3	1	0	0	1	0	0	0	
Contact met instantie	110	34	76	5	59	83	17	24	355	451	523	86	2	20	161	2	9	7
Contact met andere instantie(s)	90	34	76	3	59	83	17	24	262	307	365	86	1	20	104	2	9	7
	82%	100%	100%	60%	100%	100%	100%	100%	74%	68%	70%	100%	50%	100%	65%	100%	100%	100%

Profiel nieuwe instroom versus reeds bekende plegers van huiselijk geweld

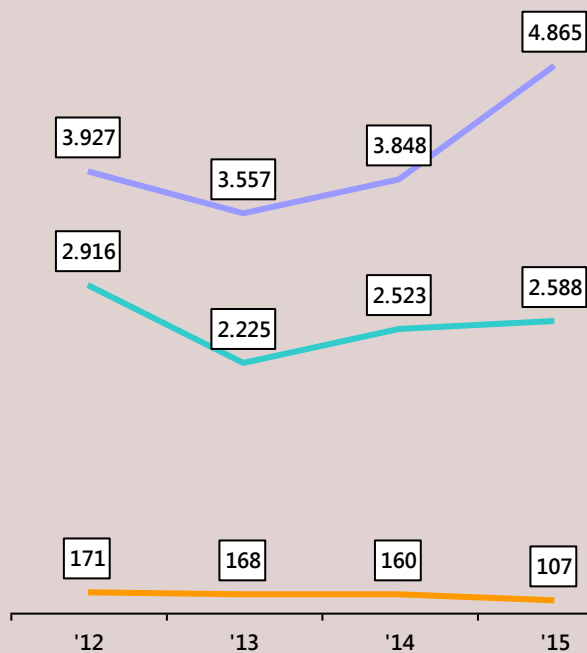
		reeds bekend		nieuwe instroom	verschil
Geslacht					
man	269	88%	604	88%	-
vrouw	38	12%	85	12%	
Leeftijd					
jonger dan 20	7	2%	40	6%	***
20 t/m 29	86	28%	240	35%	
30 t/m 39	95	31%	203	29%	
40 t/m 49	76	25%	118	17%	
50 t/m 59	36	12%	69	10%	
60 en ouder	7	2%	20	3%	
<i>gemiddeld</i>		<i>36,6 jaar</i>		<i>34,3 jaar</i>	***
Etniciteit					
Nederlands	195	64%	452	67%	-
Surinaams/Antilliaans	68	22%	110	16%	
Turks/Marokkaans	13	4%	29	4%	
overig westers	6	2%	24	4%	
overig niet-westers	23	8%	62	9%	
Gemeente					
Almere	142	47%	294	46%	-
Lelystad	70	23%	132	20%	
kleinere gemeenten	31	10%	69	11%	
buiten Flevoland	58	19%	152	24%	
Financiële problematiek					
schulden	107	35%	220	32%	-
Totaal	307		690		

significant verschil tussen nieuwe instroom en reeds bekend ($p < 0,05$) ***

geen significant verschil tussen nieuwe instroom en reeds bekend -



— huurachterstand
 — deurwaarder ingeschakeld
 — huisuitzetting wegens huurschuld



Woningcorporaties

Sinds 2012 leveren acht woningcorporaties in Flevoland gegevens over huurachterstanden, inschakeling van deurwaarders en huisuitzettingen.

Huurachterstanden gaan over de stand van zaken op 31 de-

cember 2015. Cijfers over deurwaarders en huisuitzettingen betreffen het hele kalenderjaar 2015.

De aantallen hebben betrekking op adressen en gaan niet over individuele personen.

» cijfers woningcorporaties

Veel meer huurachterstanden

Aan het eind van 2015 waren er bij de woningcorporaties 4.865 adressen met een huurachterstand. Dat zijn er circa 1.000 meer dan eind 2014.

Het grootste deel van de stijging heeft een administratieve oorzaak: Centrada heeft medio 2015 de betaalvoorwaarden voor de huur aangescherpt (achteraf betalen in de lopende maand mag niet meer) en huurders een inhaalregeling aangeboden. Daardoor steeg bij deze corporatie het aantal adressen met minder dan een maand huurachterstand. Ook bij Goede Stede werden echter veel meer adressen met een huurachter-

stand van minder dan 1 maand geteld (en ook meer van 1-2 maanden).

Ruim een derde (37%) van de 4.865 adressen loopt minder dan 1 maand achter op de huur. Daartegenover staat dat 14% minimaal 5 maanden achterloopt en dat dit percentage toeneemt. Centrada laat weten dat door een nieuw systeem ook huur en herstelkosten van vorige woningen worden meegeteld, maar ook De Alliantie en Mercatus rapporteren een toename van adressen met een huurschuld van 5 of meer maanden.

Nauwelijks meer deurwaarders ingeschakeld

Over heel 2015 hebben de woningcorporaties in totaal 2.588 maal een deurwaarder ingeschakeld.

Dit totale aantal is min of meer gelijk aan dat van 2014, maar

per corporatie zijn er wel verschillen. De Alliantie en Mercatus schakelden veel minder vaak een deurwaarder in, maar Goede Stede deed dat juist veel vaker.

Minder huisuitzettingen wegens huurschuld

De woningcorporaties zijn in 2015 in totaal 131 keer overgegaan tot huisuitzetting. In 107 van die gevallen vond de ontruiming plaats wegens huurschuld. In de andere 25 gevallen om andere redenen (bijv. overlast, wietplantage of woonfraude).

Het aantal huisuitzettingen wegens huurschuld lag in 2015 lager dan voorgaande jaren. Ondanks de stijging in huurachterstanden, werd er dus niet vaker een deurwaarder ingezet en werd er zelfs minder vaak ontruimd.

Huurachterstanden en huisuitzettingen woningcorporaties

	De Alliantie	Centrada	Goede Stede	Oost Flevoland Woondiensten	Mercatus	Patrimonium	Woonpalet	Ymere	TOTAAL
Huurachterstand op 31-12-2015									
minder dan 1 maand	44	825	324	78		19	91	414	1.795
1-2 maanden	94	305	448	52	150 [#]	27	17	293	1.386
2-3 maanden	56	154	120	12	53	4	10	105	514
3-4 maanden	38	86	56	9	43	6	6	74	318
4-5 maanden	34	36	36	4	22	2	1	31	166
5 of meer maanden	231	67	72	7	247	0	2	60	686
TOTAAL	497	1.473	1.056	162	515	58	127	977	4.865
Deurwaarder									
ingezet	116	589	1.366	90	44	13	24	346	2.588
Huisuitzetting									
wegens huurschuld	30	23	25	0	9	1	2	17	107
andere reden	5	2	3	0	0	0	0	15	25

[#] Mercatus maakt geen onderscheid tussen minder dan 1 maand en 1-2 maanden huurachterstand.

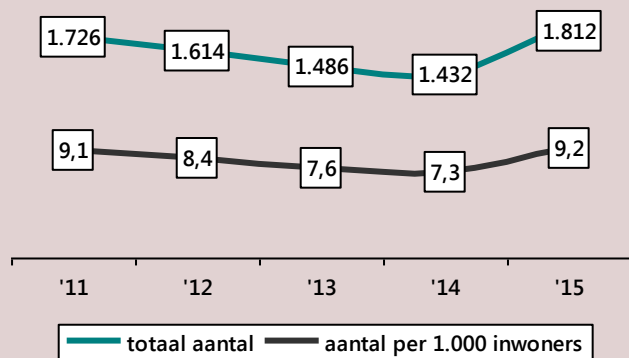
Meer over de woningcorporaties (o.a. woningbezit) is te vinden bij de rijksoverheid of de corporaties zelf.

 rijksoverheid



» beschrijving huurachterstanden en huisuitzettingen

1.812 verslaafden



Meer verslaafden geregistreerd

In Almere stonden in 2015 **1.812 unieke personen geregistreerd als zijnde verslaafd**. Dat is een stijging van **+27% ten opzichte van 2014**.

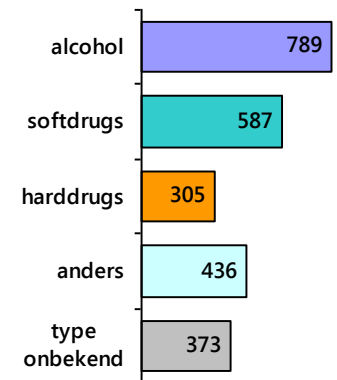
Provincie-breed kon de stijging in geregistreerde verslaafden worden verklaard door verbeterde registratie van verslaving bij Leger des Heils en toevoeging van Reclassering aan de Flevomonitor. Voor Almere gaat deze verklaring slechts ten dele op. Zonder de registratie van Reclassering zouden er 1.652 Almeerse verslaafden zijn geteld. Dat is nog steeds meer dan in 2014, hoewel de stijging minder groot zou zijn.

» verslaafden in Flevoland (+37%)

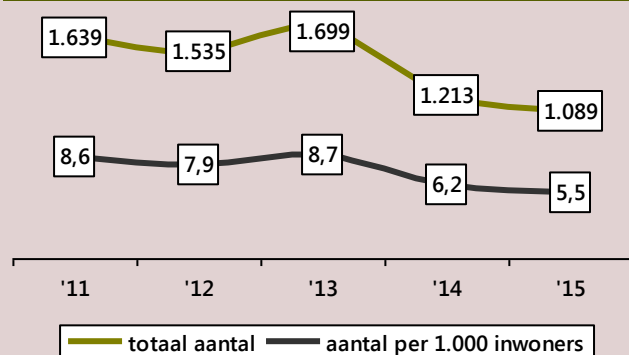
Ruim tweederde van de geregistreerde verslaafden in Almere

is man, de gemiddelde leeftijd is 38 jaar en een derde is van allochtone afkomst.

Vooral het aantal verslaafden bij wie het specifieke middel niet in de registratie werd vastgelegd, nam toe: van 55 naar 373. Bij de aantallen alcohol-, softdrugs- en harddrugsverslaafden is de stijging beperkt.



1.089 dak- en thuislozen



Verdere daling geregistreerde dak- en thuislozen

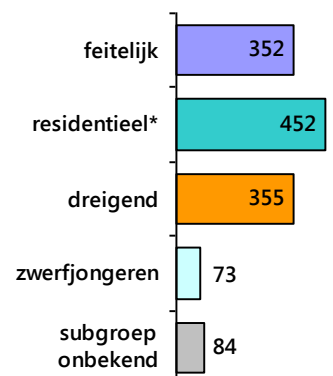
Het aantal dak- en thuislozen geregistreerd in Almere daalde fors in 2014 (met name wegens opschoning van briefadressen) en in 2015 nam het aantal verder af, met **-10%**. In totaal werden er **1.089 dak- en thuislozen geregistreerd**.

Provincie-breed is het aantal geregistreerde daklozen juist toegenomen. Door o.a. meer aanbod van ambulante woonbegeleiding, werden er meer dreigend daklozen geteld. Dit geldt dus blijkbaar niet voor Almere.

» dak- en thuislozen in Flevoland (+17%)

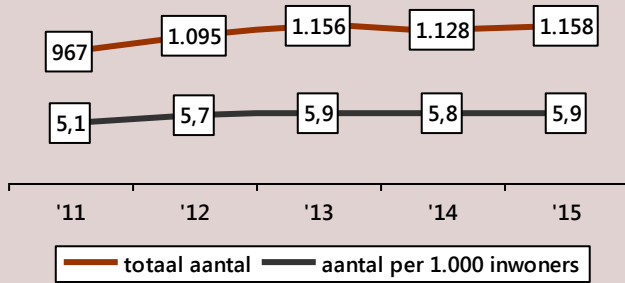
Het aantal feitelijk daklozen lijkt te zijn toegenomen van 230 naar 352, maar veel van hen waren in 2014 ingedeeld bij de subgroep 'onbekend' (van

alle briefadressen was toen namelijk onbekend of zij onderdak hadden).



* w.o. 227 beschermd wonen

1.158 slachtoffers huiselijk geweld



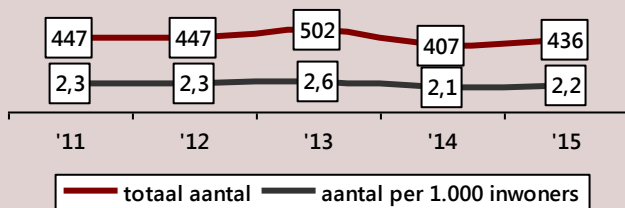
Geregistreerde slachtoffers huiselijk geweld stabiel

In 2015 zijn in Almere 1.158 slachtoffers van huiselijk geweld geregistreerd. Dat komt neer op een lichte toename van +3%. Daar waar provinciebreed het aantal geregistreerde slachtoffers toenam met +13%, bleef het aantal geregistreerde Almeerse slachtoffers dus vrij stabiel.

» slachtoffers huiselijk geweld in Flevoland (+13%)

De meeste slachtoffers van huiselijk geweld in Almere zijn vrouwen. De gemiddelde leeftijd is 36 jaar. Hoewel slachtoffers van allochtone afkomst een minderheid vormen, is het toch een flinke groep (37%).

436 plegers huiselijk geweld



Meer plegers huiselijk geweld geteld door extra instantie


Na een daling van het aantal geregistreerde plegers van huiselijk geweld tussen 2013 en 2014, lijkt het aantal in 2015 weer te zijn gestegen. Het aantal van 436 zou neerkomen op +7%. Dit is echter het gevolg van de toevoeging van Reclassering aan de Flevomonitor. Wanneer Reclassering niet had deelgenomen, dan was het aantal Almeerse plegers van huiselijk geweld juist afgenomen naar 377.

» plegers huiselijk geweld in Flevoland (+12%)

Ruim acht op de tien plegers van huiselijk geweld in Almere zijn mannen. De etnische verdeling lijkt op die van de slachtoffers: 40% is van allochtone afkomst. De gemiddelde leeftijd is 35 jaar.

Profiel kwetsbare groepen in Almere

Geslacht	verslaafden		dak- en thuislozen		slachtoffers huiselijk geweld		plegers huiselijk geweld	
man	1.248	69%	704	65%	243	22%	368	84%
vrouw	555	31%	385	35%	889	79%	68	16%
onbekend	9				26			
Leeftijd								
jonger dan 20	145	8%	30	3%	91	8%	22	5%
20 t/m 29	481	27%	341	31%	311	27%	136	31%
30 t/m 39	410	23%	260	24%	304	26%	133	31%
40 t/m 49	367	20%	208	19%	262	23%	88	20%
50 t/m 59	275	15%	175	16%	138	12%	46	11%
60 en ouder	134	7%	75	7%	46	4%	11	3%
onbekend					4			
<i>gemiddeld</i>		<i>38 jr</i>		<i>38 jr</i>		<i>36 jr</i>		<i>35 jr</i>
Etniciteit								
Nederlands	1.169	67%	614	58%	685	63%	254	59%
Surinaams	193	11%	170	16%	124	11%	82	19%
Antilliaans	82	5%	67	6%	48	4%	24	6%
Turks	12	1%	12	1%	13	1%	7	2%
Marokkaans	52	3%	42	4%	46	4%	10	2%
overig westers	77	4%	53	5%	54	5%	11	3%
overig niet-westers	158	9%	103	10%	121	11%	45	10%
onbekend	69		28		67		3	
Fin. problematiek								
schulden	492	27%	494	45%	80	7%	115	26%
Totaal	1.812		1.089		1.158		436	



website

» verslaafden in Flevoland

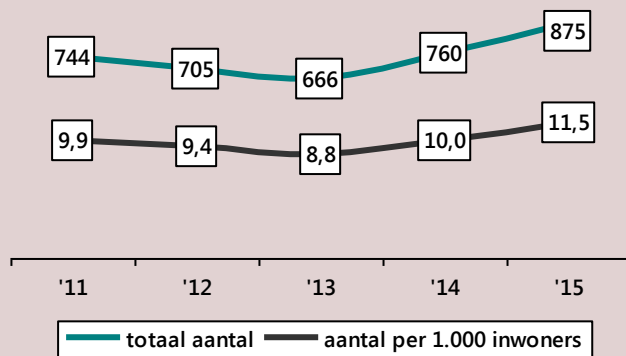
» dak- en thuislozen in Flevoland

» slachtoffers huiselijk geweld in Flevoland

» plegers huiselijk geweld in Flevoland

» bijlage onderzoeksmethodiek

875 verslaafden



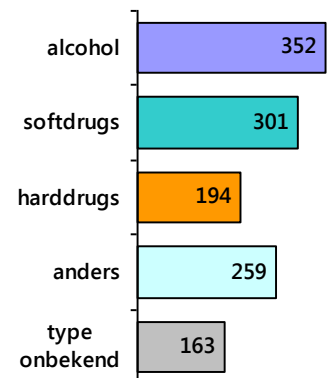
Meer verslaafden geregistreerd door extra instantie

Lelystad registreerde in 2015 875 verslaafden. Dat zou neerkomen op een stijging van +15% ten opzichte van 2014. Een groot deel van de stijging kan echter verklaard worden door de toevoeging van Reclassering aan de Flevomonitor. Zonder deze extra instantie zouden 788 geregistreerde verslaafden in Lelystad zijn geteld. Dat zou neerkomen op een lichte stijging (+4%) en dan kan gesproken worden van een stabilisering van de groei.

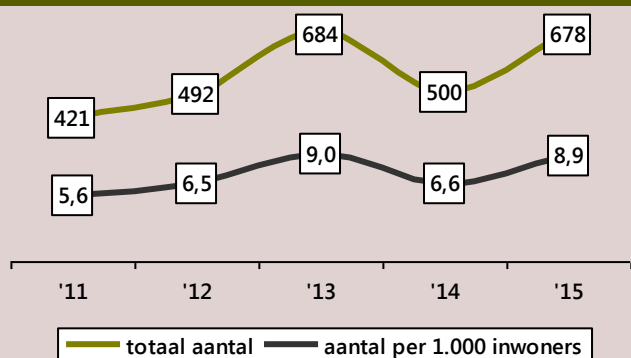
» verslaafden in Flevoland (+37%)

Bijna driekwart van de in Lelystad geregistreerde verslaafden is man, de gemiddelde leeftijd is 29 jaar en twee op de tien zijn allochtoon.

Het aantal geregistreerde alcoholverslaafden en harddrugsverslaafden nam iets toe, softdrugsverslaving nam iets af. Maar vooral het aantal verslaafden, bij wie het specifieke middel niet in de registratie werd vastgelegd, nam toe: van 49 naar 163.



678 dak- en thuislozen



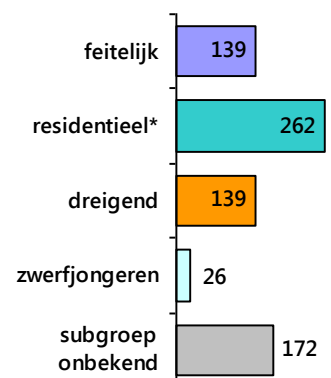
Lichte toename geregistreerde dak- en thuislozen

In 2015 werden in Lelystad 678 dak- en thuislozen geregistreerd. Dat komt neer op een toename van +36%, die twee keer zo groot is als de toename in gehele provincie Flevoland.

» dak- en thuislozen in Flevoland (+17%)

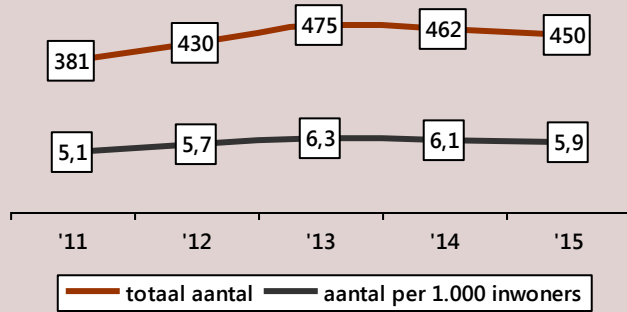
Tweederde van de dak- en thuislozen in Lelystad is man, de gemiddelde leeftijd is 40 jaar en een kwart is allochtoon.

Het aantal geregistreerde feitelijk daklozen in Lelystad nam af, maar er kwamen iets meer residentieel en dreigend daklozen en vooral veel meer daklozen die niet bij een subgroep konden worden ingedeeld. Dit zijn vooral bezoekers van de dagopvang, bij wie niet is vastgelegd of zij onderdak hebben.



* w.o. 171 beschermd wonen

450 slachtoffers huiselijk geweld



Geregistreerde slachtoffers huiselijk geweld stabiel

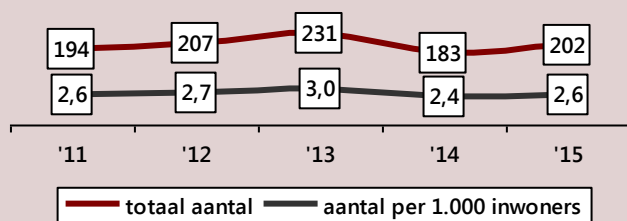
Het aantal geregistreerde slachtoffers van huiselijk geweld in Lelystad daalde licht met -3% naar 450 in 2015.

Daar waar provincie-breed het aantal geregistreerde slachtoffers toenam met +13%, bleef het aantal geregistreerde slachtoffers in Lelystad dus vrij stabiel.

» slachtoffers huiselijk geweld in Flevoland (+13%)

Ruim driekwart van de slachtoffers van huiselijk geweld in Lelystad is vrouw, bijna driekwart is autochtoon-Nederlands en de gemiddelde leeftijd bedraagt 36 jaar.

202 plegers huiselijk geweld



Meer plegers huiselijk geweld geteld door extra instantie

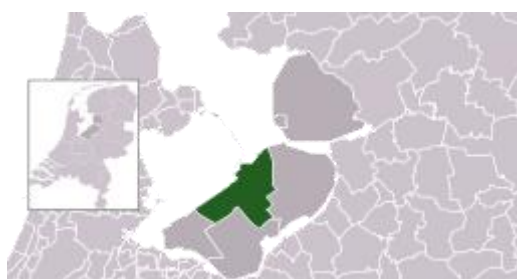
Het aantal registreerde plegers van huiselijk geweld afkomstig uit Lelystad nam in 2015 toe met +10% naar 202. Ook provincie-breed nam het aantal geregistreerde plegers echter toe. Dit komt doordat Reclassering vanaf 2015 deelneemt aan de Flevomonitor. Zonder die deelname zouden in Lelystad 163 geregistreerde plegers zijn geteld.

» plegers huiselijk geweld in Flevoland (+12%)

Negen op de tien plegers van huiselijk geweld in Lelystad zijn mannen en ruim een kwart is allochtoon. De gemiddelde leeftijd is 35 jaar.

Profiel kwetsbare groepen in Lelystad

Geslacht	verslaafden		dak- en thuislozen		slachtoffers huiselijk geweld		plegers huiselijk geweld	
	absoluut	relatief (%)	absoluut	relatief (%)	absoluut	relatief (%)	absoluut	relatief (%)
man	627	72%	470	69%	108	24%	183	91%
vrouw	247	28%	207	31%	340	76%	19	9%
onbekend	1		1		2			
Leeftijd	absoluut	relatief (%)	absoluut	relatief (%)	absoluut	relatief (%)	absoluut	relatief (%)
jonger dan 20	46	5%	13	1%	36	8%	10	5%
20 t/m 29	217	25%	214	32%	121	27%	55	27%
30 t/m 39	207	24%	150	22%	107	24%	68	34%
40 t/m 49	205	23%	132	20%	108	24%	46	23%
50 t/m 59	127	15%	87	13%	57	13%	15	7%
60 en ouder	72	8%	80	12%	20	4%	8	4%
onbekend	1		2		1			
<i>gemiddeld</i>		<i>38 jr</i>		<i>39 jr</i>		<i>36 jr</i>		<i>35 jr</i>
Etniciteit	absoluut	relatief (%)	absoluut	relatief (%)	absoluut	relatief (%)	absoluut	relatief (%)
Nederlands	683	79%	463	71%	317	73%	145	73%
Surinaams	40	5%	58	9%	31	7%	17	9%
Antilliaans	33	4%	35	5%	17	4%	14	7%
Turks	13	2%	8	1%	8	2%	4	2%
Marokkaans	22	3%	20	3%	13	3%	7	4%
overig westers	28	3%	25	4%	30	7%	6	3%
overig niet-westers	36	4%	44	7%	16	4%	7	4%
onbekend	20		25		18		2	
Fin. problematiek	absoluut	relatief (%)	absoluut	relatief (%)	absoluut	relatief (%)	absoluut	relatief (%)
schulden	268	31%	294	43%	99	22%	80	40%
Totaal	875		678		450		202	



website

» verslaafden in Flevoland

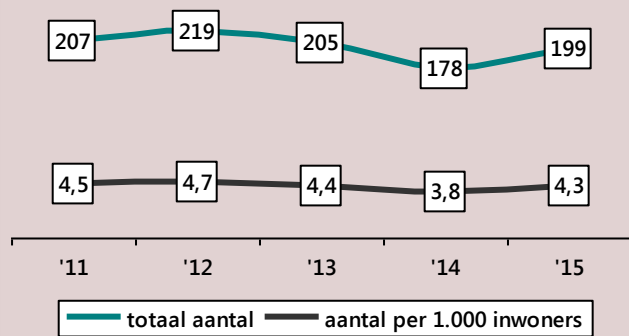
» dak- en thuislozen in Flevoland

» slachtoffers huiselijk geweld in Flevoland

» plegers huiselijk geweld in Flevoland

» bijlage onderzoeksmethodiek

198 verslaafden



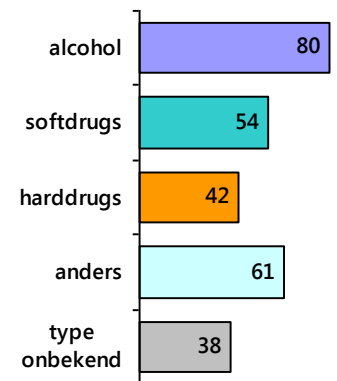
Meer geregistreerde verslaafden door extra instantie

Net als in de rest van de provincie werden in 2015 in Noordoostpolder meer verslaafden geregistreerd (198), al is de stijging (+12%) hier minder groot. De stijging is echter niet geheel terug te voeren op de toevoeging van Reclassering. Ook zonder deze extra instantie zou het aantal geregistreerde verslaafden in Noordoostpolder zijn toegenomen (191). Het aantal blijft echter hoe dan ook onder het niveau van 2011-2013.

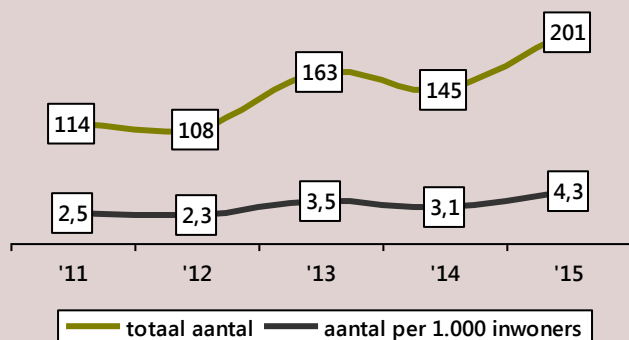
» verslaafden in Flevoland (+37%)

Driekwart van de geregistreerde verslaafden in Noordoostpolder is man, bijna negen op de tien zijn autochtoon-Nederlands en de gemiddelde leeftijd is 40 jaar.

De toename zit vooral in het aantal verslaafden bij wie het middel niet werd geregistreerd. Geregistreerde alcohol-, softdrugs en harddrugsverslaving bleef stabiel.



201 dak- en thuislozen



Meer dreigend daklozen geteld door extra aanbod

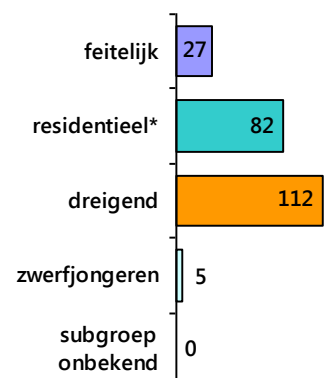
Noordoostpolder registreerde in 2015 in totaal 201 dak- en thuislozen; een stijging +39% ten opzichte van het jaar daarvoor. Dit is vrijwel uitsluitend een stijging in dreigend daklozen in de registraties, die wordt veroorzaakt door meer aanbod van ambulante woonbegeleiding.

» dak- en thuislozen in Flevoland (+17%)

Meer dan een derde van de geregistreerde dak- en thuislozen in Noordoostpolder is vrouw. Negen van de tien zijn autochtoon-Nederlands. De gemiddelde leeftijd is 40 jaar.

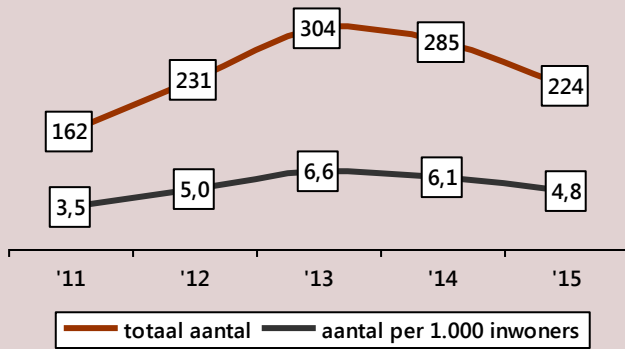
Zoals gezegd bleef het aantal geregistreerde feitelijk daklozen, residentieel daklozen en zwerfjongeren vrijwel gelijk, maar nam alleen het aantal

geregistreerde dreigend daklozen toe door een uitbreiding van het aanbod aan ambulante woonbegeleiding door Kwintes.



* w.o. 47 beschermd wonen

224 slachtoffers huiselijk geweld



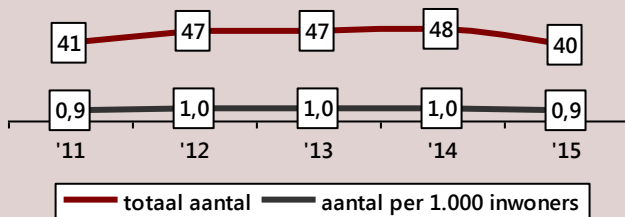
Verdere daling geregistreerde slachtoffers huiselijk geweld

De gemeente Noordoostpolder registreerde in 2015 in totaal 224 slachtoffers van huiselijk geweld. Dat vertaalt zich in een daling van -17%, terwijl er provincie-breed juist sprake is van een stijging van +13%.

» slachtoffers huiselijk geweld in Flevoland (+13%)

Bijna vier op de tien slachtoffers van huiselijk geweld in de gemeente Noordoostpolder zijn mannen. Negen op de tien zijn autochtoon-Nederlands. De gemiddelde leeftijd is 34 jaar.

40 plegers huiselijk geweld



Minder geregistreerde plegers huiselijk geweld

In tegenstelling tot de provincie Flevoland als geheel, werden er (ondanks de toevoeging van Reclustering) in Noordoostpolder niet meer plegers van huiselijk geweld geregistreerd. Een totaal van 40 geregistreerde plegers komt neer op een daling van -17%.

» plegers huiselijk geweld in Flevoland (+12%)

Vrijwel alle geregistreerde plegers zijn mannen en driekwart is autochtoon-Nederlands. De gemiddelde leeftijd is 33 jaar.

Profiel kwetsbare groepen in Noordoostpolder

Geslacht	verslaafden		dak- en thuislozen		slachtoffers huiselijk geweld		plegers huiselijk geweld	
	absoluut	relatief (%)	absoluut	relatief (%)	absoluut	relatief (%)	absoluut	relatief (%)
man	148	74%	129	64%	85	38%	37	93%
vrouw	51	26%	72	36%	139	62%	3	8%
onbekend								
Leeftijd	absoluut	relatief (%)	absoluut	relatief (%)	absoluut	relatief (%)	absoluut	relatief (%)
jonger dan 20	9	5%	7	4%	25	14%	2	5%
20 t/m 29	46	23%	64	32%	42	24%	17	43%
30 t/m 39	52	26%	38	19%	50	28%	11	28%
40 t/m 49	38	19%	33	16%	36	20%	4	10%
50 t/m 59	234	17%	27	13%	16	9%	5	13%
60 en ouder	20	10%	32	16%	9	5%	1	3%
onbekend					46			
<i>gemiddeld</i>		<i>40 jr</i>		<i>40 jr</i>		<i>34 jr</i>		<i>33 jr</i>
Etniciteit	absoluut	relatief (%)	absoluut	relatief (%)	absoluut	relatief (%)	absoluut	relatief (%)
Nederlands	161	88%	165	90%	192	89%	30	75%
Surinaams	2	1%	2	1%	1	1%	1	3%
Antilliaans	5	3%	4	2%	4	2%	1	3%
Turks	2	1%	1	1%	2	1%	1	3%
Marokkaans	1	1%			4	2%		
overig westers	8	4%	8	4%	7	3%	2	5%
overig niet-westers	4	2%	4	2%	6	3%	5	13%
onbekend	16		17		8			
Fin. problematiek	absoluut	relatief (%)	absoluut	relatief (%)	absoluut	relatief (%)	absoluut	relatief (%)
schulden	38	19%	46	23%	16	7%	16	40%
Totaal	199		201		224		40	



website

» verslaafden in Flevoland

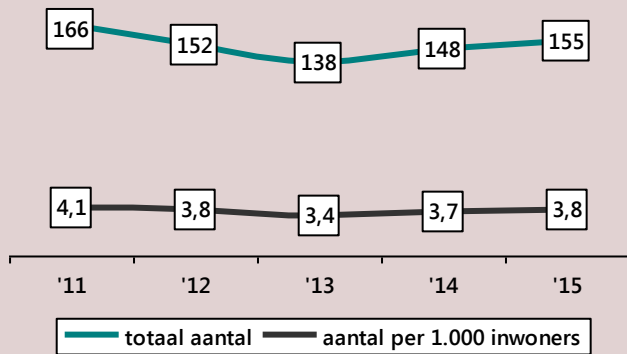
» dak- en thuislozen in Flevoland

» slachtoffers huiselijk geweld in Flevoland

» plegers huiselijk geweld in Flevoland

» bijlage onderzoeksmethodiek

155 verslaafden



Geregisteerde verslaafden stabiel

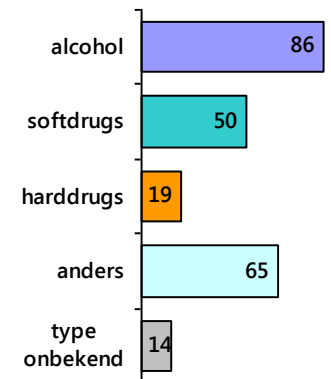
In tegenstelling tot de provincie als geheel, registreerde Dronten nauwelijks meer verslaafden in 2015. In totaal werden 155 verslaafden geregistreerd (+5%). De toevoeging van Reclassering aan de Flevomonitor had voor Dronten nauwelijks effect op het aantal geregisteerde verslaafden, want ook zonder die instantie, zou het aantal geregisteerde verslaafden (141) weinig zijn veranderd.

» verslaafden in Flevoland (+37%)

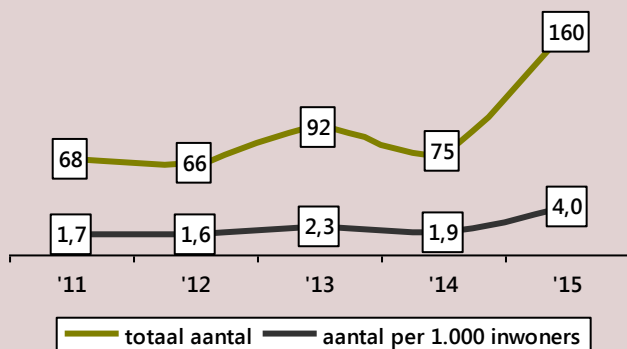
Tweederde van de verslaafden in Dronten is man en de gemiddelde leeftijd is 40 jaar. Allochtonen zijn in de minderheid (15%).

Aan de (verhouding tussen) de aantallen afzonderlijke typen

verslaafden veranderde niet veel. Ook in 2015 ging het vaak om alcoholverslaving.



160 dak- en thuislozen



Meer dreigend daklozen geteld door extra aanbod

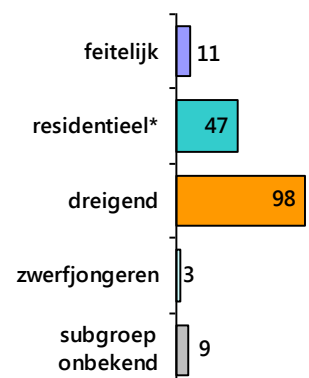
Niet als de gemeente Noordoostpolder kende ook Dronten in 2015 een forse stijging in het aantal geregisteerde dak- en thuislozen. Er werden 160 dak- en thuislozen geregistreerd, ruim twee keer zoveel als in 2014. Ook in Dronten ging het echter vrijwel uitsluitend om een toename van dreigend daklozen door meer aanbod van woonbegeleiding.

» dak- en thuislozen in Flevoland (+17%)

Vier op de tien geregisteerde dak- en thuislozen in Dronten zijn vrouwen. De gemiddelde leeftijd bedraagt 41 jaar. Negen op de tien zijn autochtoon-Nederlands.

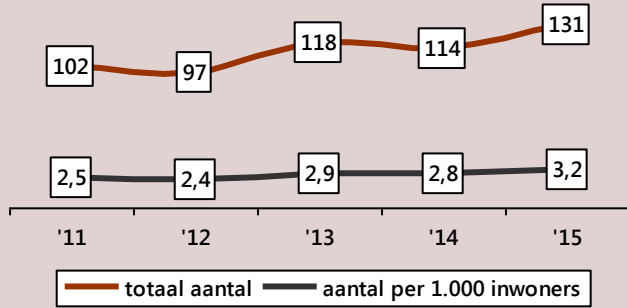
Door extra aanbod van Kwintes (ambulante woonbegeleiding) nam het aantal geregisteerde

dreigend daklozen toe van 19 naar 98. De andere subgroepen dak- en thuislozen werden ook iets groter.



* w.o. 39 beschermd wonen

131 slachtoffers huiselijk geweld



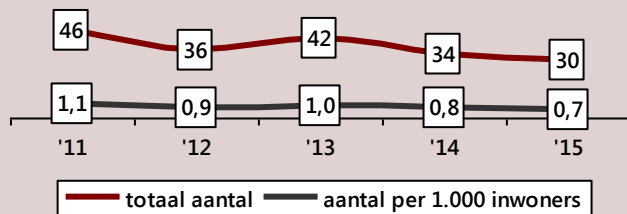
Meer geregistreerde slachtoffers huiselijk geweld

In 2015 zijn 131 slachtoffers van huiselijk geweld geregistreerd in Dronten. Dat is een stijging van +15%, die overeenkomt met het provinciale beeld.

» slachtoffers huiselijk geweld in Flevoland (+13%)

Ruim tweederde van de slachtoffers van huiselijk geweld is vrouw, driekwart is autochtoon-Nederlands en de gemiddelde leeftijd is 35 jaar.

30 plegers huiselijk geweld



Daling geregistreerde plegers huiselijk geweld

Het aantal geregistreerde plegers van huiselijk geweld nam met -12% af naar 30. Dit lijkt een forse afname, tegengesteld aan de provincie-brede stijging van +12%, maar een handvol individuen maakt bij deze aantallen al gauw een groot procentueel verschil. De toevoeging van Reclassering aan de Flevomonitor heeft voor de gemeente Dronten in elk geval niet geleid tot een stijging van geregistreerde plegers.

» plegers van huiselijk geweld in Flevoland (+12%)

Vrijwel alle plegers van huiselijk geweld in Dronten zijn man, een kwart is van allochtone afkomst en de gemiddelde leeftijd bedraagt 36 jaar.

Profiel kwetsbare groepen in Dronten

	verslaafden		dak- en thuislozen		slachtoffers huiselijk geweld		plegers huiselijk geweld	
	absoluut	relatief (%)	absoluut	relatief (%)	absoluut	relatief (%)	absoluut	relatief (%)
Geslacht								
man	101	66%	93	58%	40	31%	28	93%
vrouw	54	34%	67	42%	89	69%	2	7%
onbekend					2			
Leeftijd								
jonger dan 20	10	7%	9	6%	20	16%		
20 t/m 29	34	22%	38	24%	35	27%	11	37%
30 t/m 39	40	26%	29	18%	25	20%	9	30%
40 t/m 49	25	18%	42	26%	28	22%	5	17%
50 t/m 59	28	18%	24	15%	9	7%	4	13%
60 en ouder	18	12%	18	11%	11	9%	1	3%
onbekend					3			
<i>gemiddeld</i>		<i>40 jr</i>		<i>41 jr</i>		<i>35 jr</i>		<i>36 jr</i>
Etniciteit								
Nederlands	130	85%	126	92%	89	74%	23	77%
Surinaams	4	3%	2	1%	3	2%		
Antilliaans	3	2%	2	1%				
Turks	2	1%			5	4%		
Marokkaans	2	1%	2	1%	2	2%	2	7%
overig westers	4	3%	2	1%	9	7%	1	3%
overig niet-westers	9	6%	3	2%	14	11%	4	13%
onbekend	1		23		5			
Fin. problematiek								
schulden	17	11%	28	18%	21	16%	10	33%
Totaal	155		160		131		30	



[website](#)

» verslaafden in Flevoland

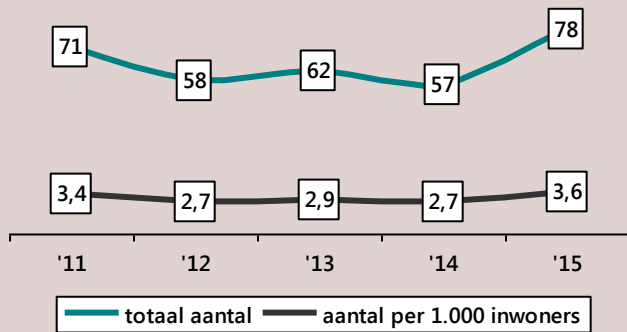
» dak- en thuislozen in Flevoland

» slachtoffers huiselijk geweld in Flevoland

» plegers huiselijk geweld in Flevoland

» bijlage onderzoeksmethodiek

78 verslaafden



Meer geregistreerde verslaafden

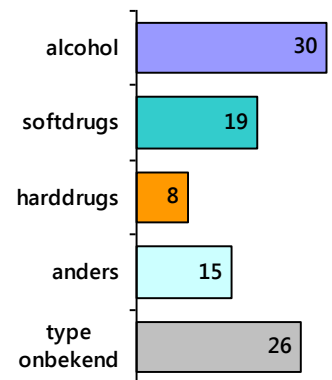
In Zeewolde is het aantal geregistreerde verslaafden in 2015 met +37% gestegen naar 78. Dit is deels te wijten aan de toevoeging van Reclasse-ring aan de Flevomonitor. Zonder deze instantie zouden namelijk 68 verslaafden zijn geteld in de registraties. Dat zou echter nog steeds neerkomen op een toename ten opzichte van 2014, hoewel minder groot.

» verslaafden in Flevoland (+37%)

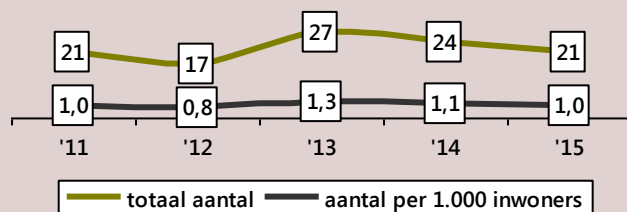
Bijna vier op de tien geregistreerde verslaafden in Zeewolde is vrouw. Er zijn nauwelijks verslaafden van allochtone afkomst. De gemiddelde leeftijd is 38 jaar.

Vooraf het aantal verslaafden, bij wie het specifieke middel

niet in de registratie werd vastgelegd, nam toe: van 11 naar 26. Bij de andere typen verslaafden zijn er geen grote verschillen in geregistreerde aantallen.



21 dak- en thuislozen



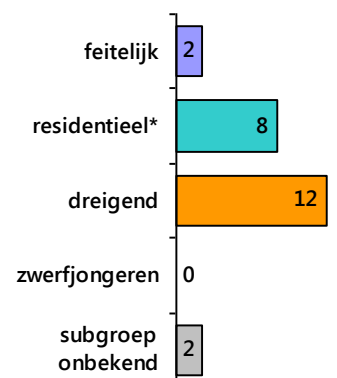
Geregistreerde dak- en thuislozen stabiel

Het aantal geregistreerde dak- en thuislozen in Zeewolde veranderde nauwelijks. In 2015 waren dat er 21. Een daling van -21%, maar dat betreft in concreto drie individuen.

» dak- en thuislozen in Flevoland (+17%)

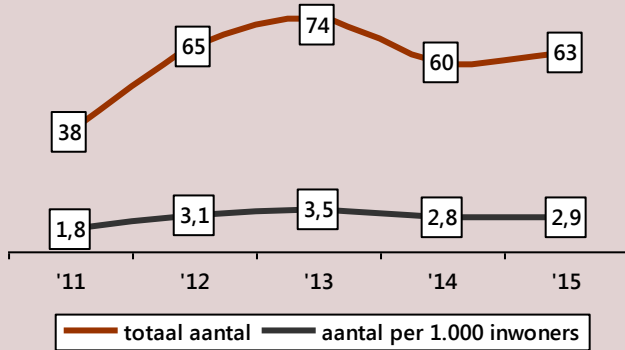
Bijna driekwart van de dak- en thuislozen in Zeewolde is vrouw en bijna iedereen is van autochtoon-Nederlandse afkomst. De gemiddelde leeftijd is 32 jaar.

Het aantal geregistreerde dreigend daklozen nam wel toe (waarschijnlijk door uitbreiding van het aanbod van ambulante woonbegeleiding, net als in de andere kleinere gemeenten), maar andere subgroepen dak- en thuislozen werden kleiner.



* w.o. 5 beschermd wonen

63 slachtoffers huiselijk geweld



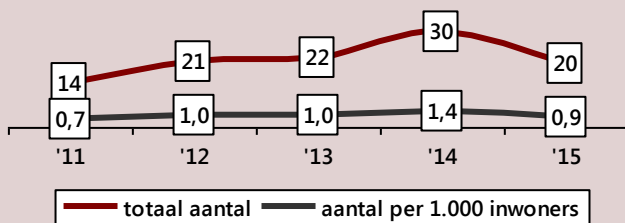
Geregistreerde slachtoffers huiselijk geweld stabiel

In tegenstelling tot de provincie Flevoland als geheel - waar het aantal geregistreerde slachtoffers van huiselijk geweld met +11% toenam - bleef het aantal slachtoffers van huiselijk geweld in Zeewolde vrijwel stabiel. Er werden in 2015 63 slachtoffers geregistreerd (+5%, een verschil van 3 individuen).

» slachtoffers huiselijk geweld in Flevoland (+13%)

Tweederde van de geregistreerde slachtoffers in Zeewolde is vrouw, één op de zes is van allochtone afkomst en de gemiddelde leeftijd bedraagt 34 jaar.

20 plegers huiselijk geweld



Minder geregistreerde plegers huiselijk geweld

Provincie-breed nam het aantal geregistreerde plegers van huiselijk geweld met +12% toe, vooral omdat Reclassering vanaf 2015 aan de Flevomonitor deelneemt. Maar voor de geregistreerde aantallen in Zeewolde heeft dat geen effect gehad. Hier nam het aantal geregistreerde plegers af met -33% naar 20.

» plegers huiselijk geweld in Flevoland (+12%)

De in Zeewolde geregistreerde plegers zijn voornamelijk autochtoon-Nederlandse mannen. De gemiddelde leeftijd is 35 jaar.

Profiel kwetsbare groepen in Zeewolde

Geslacht	verslaafden		dak- en thuislozen		slachtoffers huiselijk geweld		plegers huiselijk geweld	
	absoluut	relatief (%)	absoluut	relatief (%)	absoluut	relatief (%)	absoluut	relatief (%)
man	48	62%	6	29%	22	35%	19	95%
vrouw	30	39%	15	71%	41	65%	1	5%
onbekend								
Leeftijd	absoluut	relatief (%)	absoluut	relatief (%)	absoluut	relatief (%)	absoluut	relatief (%)
jonger dan 20	7	9%	1	5%	13	21%	1	5%
20 t/m 29	21	27%	11	53%	11	18%	7	35%
30 t/m 39	15	19%	5	21%	13	21%	5	25%
40 t/m 49	15	19%	1	5%	16	26%	5	25%
50 t/m 59	14	18%	2	11%	5	8%		
60 en ouder	6	8%	1	5%	4	7%	2	10%
onbekend					1			
<i>gemiddeld</i>		<i>38 jr</i>		<i>32 jr</i>		<i>34 jr</i>		<i>35 jr</i>
Etniciteit	absoluut	relatief (%)	absoluut	relatief (%)	absoluut	relatief (%)	absoluut	relatief (%)
Nederlands	69	93%	18	95%	53	84%	17	85%
Surinaams	2	2%						
Antilliaans	1	1%						
Turks								
Marokkaans	1	1%			1	2%		
overig westers			1	5%	3	5%		
overig niet-westers	1	1%			6	10%	3	15%
onbekend	4		2					
Fin. problematiek	absoluut	relatief (%)	absoluut	relatief (%)	absoluut	relatief (%)	absoluut	relatief (%)
schulden	26	33%	15	71%	6	10%	5	25%
Totaal	78		21		63		20	



website

» verslaafden in Flevoland

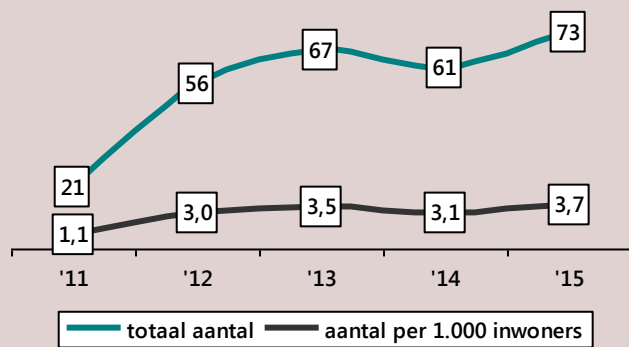
» dak- en thuislozen in Flevoland

» slachtoffers huiselijk geweld in Flevoland

» plegers huiselijk geweld in Flevoland

» bijlage onderzoeksmethodiek

73 verslaafden



Meer geregistreerde verslaafden door extra instantie

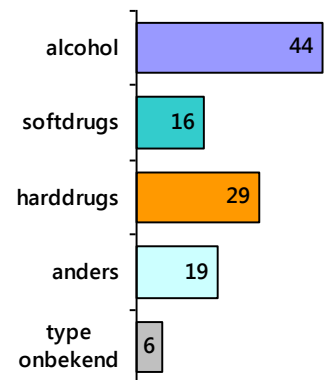
Sinds Waypoint in 2012 ging deelnemen aan de Flevomonitor, worden er meer verslaafden geregistreerd in de gemeente Urk. In 2015 ging het om 73 geregistreerd verslaafden. Dat is een stijging van +20% ten opzichte van 2014. Dit komt echter doordat vanaf 2015 ook Reclassering deelneemt aan de Flevomonitor. Zonder deze extra instantie zouden 64 verslaafden zijn geteld en zou het aantal dus min of meer stabiel zijn gebleven.

» verslaafden in Flevoland (+37%)

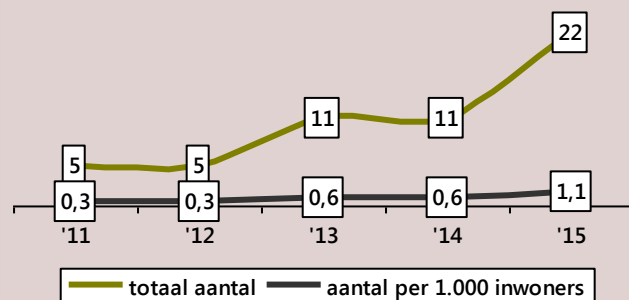
Eén op de zes verslaafden in de gemeente Urk is vrouw. Een enkeling uitgezonderd, zijn ze allemaal van autochtoon-Nederlandse komaf. De gemid-

delde leeftijd is 32 jaar.

De toename geldt voornamelijk voor het aantal alcoholverslaafden. Bij de andere typen verslaafden gaat het om kleine verschillen.



22 dak- en thuislozen



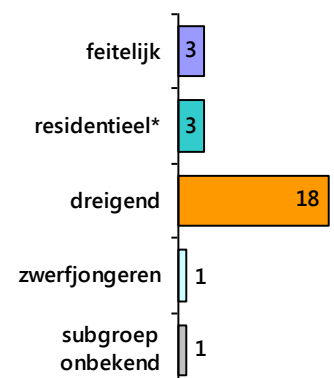
Meer dreigend daklozen geteld door extra aanbod

Het totaal aantal geregistreerde dak- en thuislozen in de gemeente Urk verdubbelde van 11 in 2014 naar 22 in 2015. Er werden uitsluitend meer dreigend daklozen geteld. Dit komt doordat het aanbod van ambulante woonbegeleiding in 2015 is uitgebreid.

» dak- en thuislozen in Flevoland (+17%)

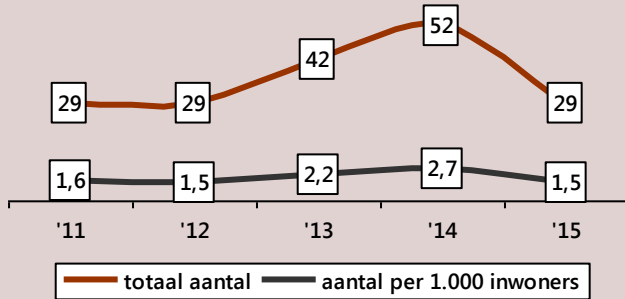
Driekwart van de geregistreerde dak- en thuislozen is man. Ze zijn allemaal van autochtoon-Nederlandse afkomst. De gemiddelde leeftijd is 32 jaar.

De groep dak- en thuislozen in de gemeente Urk bestaat voornamelijk uit dreigend daklozen. Dit zijn er ook meer dan een jaar geleden. Hun aantal in de registraties steeg van 7 naar 18.



* w.o. 1 beschermd wonen

29 slachtoffers huiselijk geweld



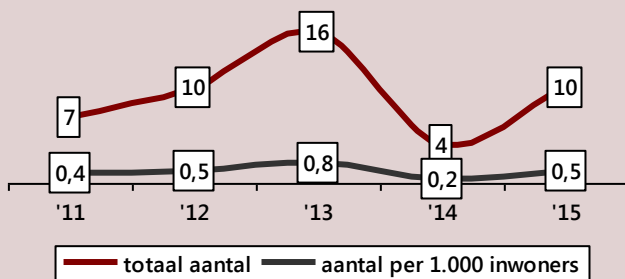
Minder geregistreerde slachtoffers huiselijk geweld

In 2015 werden in de gemeente Urk 29 slachtoffers van huiselijk geweld geregistreerd. Dat is bijna de helft minder dan in 2014. Provincie-breed nam het aantal geregistreerde slachtoffers juist toe.

» slachtoffers huiselijk geweld in Flevoland (+13%)

Ruim een kwart van de geregistreerde slachtoffers in Urk is man. Op een enkeling na zijn allen autochtoon-Nederlands. De gemiddelde leeftijd bedraagt 28 jaar.

10 plegers huiselijk geweld



Meer plegers huiselijk geweld geregistreerd

Het aantal geregistreerde plegers van huiselijk geweld in de gemeente Urk steeg van 4 naar 10. Procentueel gezien is dat een forse toename, maar het gaat in concreto om beperkte aantallen. Provincie-breed was de stijging in geregistreerde plegers te verklaren door de toevoeging van Reclassering aan de Flevomonitor, maar voor de gemeente Urk gaat dat niet op. Ook zonder deze extra instantie zouden er namelijk 10 zijn geteld.

» plegers huiselijk geweld in Flevoland (-12%)

Acht van de tien geregistreerde plegers uit de gemeente Urk zijn mannen en ze zijn allemaal autochtoon-Nederlands. De gemiddelde leeftijd is 30 jaar.

Profiel kwetsbare groepen in Urk

Geslacht	verslaafden		dak- en thuislozen		slachtoffers huiselijk geweld		plegers huiselijk geweld	
	absoluut	relatief (%)	absoluut	relatief (%)	absoluut	relatief (%)	absoluut	relatief (%)
man	61	84%	16	73%	8	29%	8	80%
vrouw	12	16%	6	27%	20	71%	2	20%
onbekend					1			
Leeftijd								
jonger dan 20	6	11%	1	5%	5	22%		
20 t/m 29	23	43%	11	52%	9	39%	6	60%
30 t/m 39	14	26%	3	14%	3	13%	2	20%
40 t/m 49	3	6%	3	14%	5	22%	2	20%
50 t/m 59	5	9%	2	10%	1	4%		
60 en ouder	3	6%	1	5%				
onbekend	19		1		6			
<i>gemiddeld</i>		<i>32 jr</i>		<i>32 jr</i>		<i>28 jr</i>		<i>30 jr</i>
Etniciteit								
Nederlands	69	97%	20	100%	25	89%	10	100%
Surinaams					1	4%		
Antilliaans								
Turks								
Marokkaans	2	3%						
overig westers					1	4%		
overig niet-westers					1	4%		
onbekend	2		2		1			
Fin. problematiek								
schulden	18	25%	6	30%	1	3%	2	20%
Totaal	73		22		29		10	



[website](#)



» verslaafden in Flevoland

» dak- en thuislozen in Flevoland

» slachtoffers huiselijk geweld in Flevoland

» plegers huiselijk geweld in Flevoland

» bijlage onderzoeksmethodiek

Onderzoeksmethodiek en definities

In deze bijlage wordt de onderzoeksmethodiek en de gehanteerde definities van de Flevomonitor gedetailleerd beschreven.

Hoe zijn de registratiegegevens verzameld? Hoe zijn deze gekoppeld en verwerkt? Hoe wor-

den verslaafden, dak- en thuislozen en slachtoffers en plegers van huiselijk geweld in de registratiesystemen geïdentificeerd? Welke definities en begrippen worden gehanteerd?

	A	B	C
1			
2			
3			
4			
5			
6			
7			
8			

Aanlevering registratiegegevens

Voor de Flevomonitor 2015 hebben 18 verschillende instanties, die contact hebben met verslaafden, dak- en thuislozen en/of slachtoffers en plegers, registratiegegevens aangeleverd. Dit zijn hulpverleningsinstellingen (zoals verslavingszorg, maatschappelijke opvang, ggz, maatschappelijk werk, vrouwenopvang) en politie en justitie.

Deelname aan de Flevomonitor en levering van registratiegegevens is geformaliseerd in een convenant tussen de instanties en centrumgemeente Almere.

Overigens is het niet altijd even eenvoudig voor instanties om de gevraagde gegevens (tijdig) aan te leveren. Registratiesystemen zijn soms dusdanig ingericht dat de gegevens er niet zomaar 'met een druk op de knop' uitrollen. Bepaalde systemen kunnen alleen geaggregeerde output produceren en geen databestand op individueel niveau. In die gevallen wordt speciaal ten behoeve van de Flevomonitor handmatig een spreadsheet met de gewenste gegevens gevuld.

In totaal leverden de instanties gezamenlijk tienduizenden records registratiegegevens.

Wijzigingen in registraties

Ten opzichte van de voorgaande Flevomonitor zijn er registratiegegevens toegevoegd, namelijk die van Reclassering Nederland. Bovendien kon Leger des Heils meer registratiegegevens aanleveren dan in 2014.

Voorheen nam Reclassering Flevoland deel aan de Flevomonitor, maar viel een paar jaar geleden af omdat zij door reorganisatie niet meer in staat was registratiegegevens aan te leveren. Hernieuwde contactlegging heeft ertoe geleid dat Reclassering Nederland vanaf 2015 gegevens levert van alle onderdelen van de 3RO die werkzaam zijn in de provincie Flevoland.

Leger des Heils kon in 2014 door een systeemwijziging (tijdelijk) een aantal indicatoren (kenmerken van cliënten) niet

leveren. Daardoor ontbrak dat jaar onder andere informatie over het al dan niet hebben van onderdak. Dit had tot gevolg dat minder cliënten van de afdelingen 50|50, Grijs Genoegen en briefadressen konden worden ingedeeld bij specifieke subgroepen dak- en thuislozen en dat de subgroep 'onbekende' dak- en thuislozen groter was. In 2015 kon deze informatie wel weer worden geleverd.

Deze wijzigingen hebben hun weerslag op de aantallen, omdat daardoor in 2015 meer personen kunnen worden geïdentificeerd als verslaafd, dak- en thuisloos, slachtoffer of pleger van huiselijk geweld.



Selectie registratiegegevens

Vrijwel alle deelnemende instanties leverden hun volledige registratiebestand over het kalenderjaar 2015, dat wil zeggen registratiegegevens van alle cliënten die dat jaar in contact waren met de betreffende instantie.

Er werd door de instanties dus geen selectie gemaakt van cliënten die verslaafd, dak- en thuisloos, pleger of slachtoffer van huiselijk geweld waren.

Hierdoor kan de overlap tussen instanties zo goed mogelijk in kaart worden gebracht. Bijvoorbeeld: een cliënt van BlijfGroep

is tevens bij GGz Centraal in behandeling voor depressie, maar bij de laatste instantie is het huiselijk geweld niet gesignaleerd of niet vastgelegd in het registratiesysteem. Deze persoon zou dan niet in de selectie van gegevens van GGz Centraal terechtkomen en de overlap tussen beide instanties kan niet worden aangetoond. Door selectie achterwege te laten, kan dit wel.

Drie instanties maakten wel een selectie uit hun registratiebestand. Openbaar Ministerie leverde uitsluitend gegevens van plegers van huiselijk ge-

weld, Zorggroep Oude en Nieuwe Land van slachtoffers van huiselijk geweld en ook Politie maakte een selectie op het thema huiselijk geweld (zowel slachtoffers als plegers).

Instanties die ook buiten de provincie Flevoland actief zijn, hebben wel een selectie gemaakt van gegevens van cliënten van Flevolandse vestigingen, maar niet geselecteerd op woonplaats van de cliënt.

Openbaar Ministerie en Politie maakten een selectie zaken cq. incidenten die werden *gepleegd* in de provincie Flevoland.

Opschonen, categoriseren, synchroniseren, combineren

De verschillende registratiebestanden werden eerst opgeschoond. Vervolgens zijn gegevens gecategoriseerd en gesynchroniseerd, zodat de verschillende bestanden vergelijkbaar werden. Tot slot zijn de bestanden gekoppeld en konden de gegevens uit de verschillende bestanden worden gecombineerd.

Sommige bestanden bevatten identieke records; één record werd behouden, de dubblures zijn verwijderd.

Bij een aantal instanties resulteerden mutaties (bijv. interne verhuizing) of meerdere kenmerken (bijv. meervoudige problematiek) in multipiele records per cliënt. Deze records zijn samengevoegd.

Enkele bestanden bevatten ook records van personen die wel waren aangemeld, maar (nog) niet daadwerkelijk ingestroomd. Voor de vergelijkbaarheid met andere instanties, die alleen gegevens leverden van daadwerkelijk ingestroomde klanten, zijn records van aanmeldingen zonder instroom verwijderd.

In sommige gevallen is de geboorteplaats omgezet in het geboorteland.

Gegevens over etniciteit, inkomen, opleidingsniveau, woonsituatie en samenstelling van het huishouden zijn elk voor zich samengevoegd tot een beperkt aantal categorieën.

Na koppeling van de bestanden

zijn, indien een persoon in meerdere bestanden voorkwam, eventuele missende gegevens in het ene bestand aangevuld met gegevens uit een ander bestand.

Wanneer verschillende bestanden tegenstrijdige achtergrondgegevens van dezelfde persoon bevatten (bijv. woonplaats is Almere in bestand A en Lelystad in bestand B), dan gelden de meest actuele gegevens.

Een persoon werd geïdentificeerd als verslaafd, dak- en thuisloos of slachtoffer/pleger van huiselijk geweld wanneer deze bij ten minste één instantie als zodanig was geregistreerd.

Aantallen en percentages in tabellen

In de tabellen worden zowel absolute aantallen als percentages weergegeven.

In de tabellen met cijfers over het profiel van de verslaafden, dak- en thuislozen, slachtoffers en plegers van huiselijk geweld wordt weergegeven bij hoeveel personen geslacht, leeftijd, etniciteit of gemeente onbekend is. Ook bij de tabellen per gemeente wordt aangegeven hoe vaak geslacht, leeftijd en etniciteit onbekend is.

In alle andere tabellen zijn deze ontbrekende gegevens weggelaten. De aantallen tellen daarom niet altijd op tot het totaal. Bij de berekening van de percentages zijn de ontbrekende gegevens buiten beschouwing gelaten. Daarom tellen de percentages wel op tot 100% (als gevolg van afronding in hele percentages kan dat ook 99% of 101% zijn).

Aantallen en percentages van verschillende typen verslaafden

tellen niet altijd op tot het totale aantal of percentage verslaafden, omdat personen aan meerdere middelen verslaafd kunnen zijn.

Ook aantallen en percentages van subgroepen dak- en thuislozen tellen niet altijd op tot het totale aantal of percentage dak- en thuislozen, omdat personen binnen een kalenderjaar tot meerdere subgroepen kunnen hebben behoord.

Registratie van verslaving

Voor zover verslaving wordt geregistreerd bij de deelnemende instanties, varieert het van ongespecificeerde problematiek tot uitgebreide diagnose.

Vijf instanties registreren geen verslaving.

Bij vier instanties kan verslaving onder problematiek of aanleiding van de melding worden geregistreerd (net als bijv. psychische of sociale problemen), maar daarbij kan geen onderscheid gemaakt worden typen verslavingen. Reclassering registreert wel alcohol- en drugverslaving, maar onderscheidt niet tussen softdrugs en harddrugs.

Bij de meeste andere instanties wordt het middel wel gespecificeerd en kan ook verslaving aan alcohol, softdrugs, harddrugs en niet-middelgebonden verslaving (bijv. gokken) worden onderscheiden. Bij GGz Centraal gebeurt dat op basis

van diagnose volgens een internationaal classificatiesysteem (ICD, DSM). Naast de diagnose 'afhankelijkheid', zijn in de Flevomonitor ook diagnoses 'intoxicatie' en 'misbruik' tot verslaving gerekend. Ook bij Centrale Toegang worden wel DSM diagnoses van verslaving geregistreerd, maar dat gebeurt niet bij alle cliënten. Wel wordt bij alle cliënten middelengebruik geïnventariseerd. Hoewel middelengebruik uiteraard niet hetzelfde is als verslaving, worden deze gegevens toch als aanvullende indicator voor verslaving gebruikt. In een toetsing over 2013 bleek een groot deel van de cliënten van wie middelengebruik was geregistreerd elders namelijk wel bekend als verslaafd.

» verslaafden in Flevoland

niet geregistreerd
BlijfGroep, MEE IJsseloevers, Openbaar Ministerie, Politie, Zorggroep Oude en Nieuwe Land
niet gespecificeerd
Leger des Heils
Maatschappelijke Dienstverlening
Reclassering
Vangnet & Advies
Zorggroep Almere
gespecificeerd
Centrale Toegang
GGz Centraal
IrisZorg
Kwintes
Tactus/Amethist
Tikvah
De Waag
Waypoint

Registratie van dak- en thuisloosheid

Dak- en thuisloosheid wordt in de Flevomonitor afgeleid uit de voorziening of de geregistreerde problematiek of woonsituatie.

Vier instanties kunnen geen gegevens leveren omtrent dak- en thuisloosheid.

Drie instanties registreren dak- en thuisloosheid onder problematiek. Hier kan niet altijd onderscheid gemaakt worden tussen verschillende typen dak- en thuislozen (zie volgende pagina).

Uit de woonsituatie kan feitelijk (bijv. 'zwerfend', 'op straat') en residentiële (bijv. 'tehuis voor daklozen', 'begeleid wonen') dak- en thuisloosheid worden afgeleid.

Problematiek en woonsituatie worden in veel gevallen bij instroom geïnventariseerd. Vooral bij personen die al langere tijd in contact in met de instantie kan de huidige stand van zaken anders zijn dan die

bij instroom enkele jaren terug en hoeft inmiddels geen sprake meer te zijn van dak- en thuisloosheid. Mogelijk worden hierdoor te veel dak- en thuislozen geteld, maar zonder deze gegevens zouden er zeker te weinig worden geteld.

Bij de vijf instanties voor maatschappelijke opvang bepaalt de voorziening waar een cliënt is geregistreerd (het type) dak- en thuisloosheid.

» dak- en thuislozen in Flevoland

niet geregistreerd
Openbaar Ministerie, Politie, Zorggroep Almere, Zorggroep Oude en Nieuwe Land
op basis van problematiek
Maatschappelijke Dienstverlening
Reclassering
Vangnet & Advies
Waypoint
op basis van woonsituatie
BlijfGroep
GGz Centraal
MEE IJsseloevers
Tactus/Amethist
De Waag
op basis van voorziening
Centrale Toegang
IrisZorg
Kwintes
Leger des Heils
Tikvah

Registratie van verslaving en dak- en thuisloosheid

Niet geregistreerd

Niet geregistreerd betekent dat de informatie niet uit het registratiesysteem gehaald kan worden, hetzij omdat het niet in het systeem kan worden vastgelegd of dat het systeem extractie van deze informatie niet toelaat.

Het betekent niet dat verslaving of dak- en thuisloosheid bij deze instanties niet opgemerkt wordt of niet genoteerd wordt in dossiers of verslagen.

Vier subgroepen dak- en thuislozen

Landelijk wordt in het Stedelijk Kompas onderscheid gemaakt tussen feitelijk daklozen, residentieel daklozen, dreigend daklozen en zwervjongeren. Sinds 2007 worden de dak- en thuislozen in de Flevomonitor volgens de beschrijvingen in dit beleidsplan ingedeeld.

Stappenplan Stedelijk Kompas

De definitie van zwervjongeren is in 2010 aangepast. Mogelijk volgen in de toekomst meer aanpassingen. In de Monitor Stedelijk Kompas 2013 werd al aangegeven dat de definities van feitelijk en residentieel

daklozen aan herziening toe zijn (pag. 41). Tot die tijd worden in de Flevomonitor de definities van feitelijk, residentieel en dreigend daklozen uit 2007 gehanteerd.

Monitor Stedelijk Kompas

» dak- en thuislozen in Flevoland

Subgroepen
dak- en
thuislozen

Feitelijk daklozen

Feitelijk daklozen zijn personen die niet beschikken over een eigen woonruimte en voor een slaapplek ten minste één nacht in de maand zijn aangewezen op buiten slapen (in de openlucht of in overdekte openbare ruimten) of binnen slapen (in passantenverblijven van de maatschappelijke opvang, eendaagse noodopvang, of bij vrienden, kennissen of familie) zonder vooruitzichten op een slaapplek voor de daarop volgende nacht.

In de Flevomonitor is hier een leeftijdsgrens aan toegevoegd

(≥ 23 jaar) om deze groep van de zwervjongeren te kunnen onderscheiden.


Feitelijk daklozen in de Flevomonitor zijn:

- Personen (≥ 23 jaar) uit het registratiebestand van Leger des Heils Dag- en Nachtopvang en Winteropvang en briefadressen waarbij bekend is dat de persoon geen onderdak heeft.
- Personen (≥ 23 jaar) uit het registratiebestand van Kwintess Nachtopvang.
- Personen (≥ 23 jaar) uit het

registratiebestand van de Centrale Toegang, mits zij zijn aangemeld bij Leger des Heils Dag- en Nachtopvang, Winteropvang of Kwintess Nachtopvang.

- Personen (≥ 23 jaar) uit het registratiebestand van andere instanties, mits de registratie van woonsituatie of problematiek aangeeft dat zij feitelijk dakloos zijn ('zwervend', 'op straat', etc.).

» feitelijk daklozen in Flevoland



Residentieel daklozen

Residentieel daklozen zijn personen die als bewoner staan ingeschreven bij instellingen voor maatschappelijke opvang (internaten en sociale pensions, woonvoorzieningen op basis van particulier initiatief dat zich richt op semipermanente bewoning door daklozen en particuliere commerciële pensions waar voornamelijk daklozen wonen).

In de Flevomonitor is hier een leeftijdsgrens aan toegevoegd (≥ 23 jaar) om deze groep van de zwervjongeren te kunnen onderscheiden.

Residentieel daklozen in de Flevomonitor zijn:

- Personen (≥ 23 jaar) uit de registratiebestanden van voorzieningen voor noodopvang: IrisZorg Crisisopvang, Kwintess Noodopvang, Leger des Heils Noodopvang Perspectief.

- Personen (≥ 23 jaar) uit de registratiebestanden van voorzieningen voor begeleid wonen: Kwintess Begeleid Wonen, Leger des Heils Begeleid Wonen (excl. kortdurend preventief gefinancierd), Room4U en Tikvah Woonbegeleiding.
- Personen (≥ 23 jaar) uit het registratiebestand van de Centrale Toegang die zijn aangemeld bij bovengenoemde voorzieningen voor noodopvang en begeleid wonen.
- Personen (≥ 23 jaar) uit het registratiebestand van andere instanties, mits de registratie van dakloosheid, woonsituatie of problematiek aangeeft dat zij residentieel dakloos zijn ('begeleid woonproject', 'tehuis voor daklozen', 'pension', etc.).

Ook cliënten van voorzieningen van beschermd wonen worden sinds 2007 tot de residentieel daklozen gerekend. Voor 2015 is dezelfde indeling aangehouden.

- Personen (≥ 23 jaar) uit de registratiebestanden van voorzieningen voor beschermd wonen: IrisZorg Beschermd Wonen, Kwintess Beschermd Wonen (incl. zwervjongerenopvang), Leger des Heils Domus, Vast en Verder, en Zij aan Zij.

» residentieel daklozen in Flevoland



LET OP

Binnen een kalenderjaar kunnen personen zowel feitelijk als residentieel dakloos zijn (geweest), bijvoorbeeld wanneer iemand doorstroomt van de nachtopvang naar begeleid wonen.

» overlap tussen subgroepen

Dreigend daklozen

Met dreigend daklozen wordt vooral bedoeld op zelfstandig wonende 'verkommerden en verloederden': een groep die nog min of meer zelfstandig woont, maar waarbij sprake is van een ernstige multi-probleemsituatie. Bij deze groep speelt langdurige zorgafhankelijkheid als gevolg van een combinatie van psychiatrische problemen, verslavingsproblemen, veelpleging en zorgmijding. Daarnaast worden ook ex-gedetineerden tot de dreigend daklozen gerekend, wanneer zij na ontslag niet over huisvesting beschikken en een zorgvraag hebben.

Bij de identificatie van dreigend daklozen in de Flevomonitor is niet expliciet geselecteerd op

de in de omschrijving genoemde 'multi-probleem-situatie', 'veelpleging', 'zorgmijding' of 'zorgvraag'. Gezien de aard van de instanties wordt dergelijke problematiek impliciet verondersteld bij deze personen.

Dreigend daklozen in de Flevomonitor zijn:

- Personen uit het registratiebestand van IrisZorg Ambulante Woonbegeleiding, Kwintes Bemoeizorg en Ambulante Woonbegeleiding, Leger des Heils 10 Voor Toekomst, Grijs Genoegen en kortdurend preventief gefinancierde cliënten van Begeleid Wonen, en Tikvah Ambulante Hulpverlening.
- Personen uit het registratiebestand van Vangnet & Ad-

vies, waarbij dreigende huisuitzetting is geregistreerd.

- Personen uit het registratiebestand van Reclassering in verband met toezicht na detentie bij wie geen vaste woon- of verblijfplaats werd geregistreerd.

» dreigend daklozen in Flevoland



Zwerfjongeren

Sinds 2010 luidt de definitie: "Zwerfjongeren zijn feitelijk of residentieel daklozen onder de 23 jaar met meervoudige problemen".

☞ Brief aan de Tweede Kamer van de Minister voor Jeugd en Gezin over zwerfjongeren

☞ Brochure Ministerie van VWS over zwerfjongeren

De belangrijkste wijziging ten opzichte van de voorgaande definitie was een verlaging van de leeftijdsgrens van 25 naar 23 jaar.

Daarnaast wordt sinds 2010 een expliciete uitzondering gemaakt voor jongeren die staan ingeschreven bij begeleid wonen, beschermd wonen of soortgelijke voorzieningen. Dit leidt tot een opvallende contradictie. Cliënten van voorzieningen voor beschermd of begeleid wonen gericht op zwerfjongeren (zoals bijvoorbeeld bij Kwintes) voldoen hierdoor namelijk *niet* aan de definitie van zwerfjongeren.

Zwerfjongeren in de Flevomonitor zijn:

- Feitelijk daklozen, zoals hiervoor beschreven, maar dan jonger dan 23 jaar.
- Personen onder de 23 jaar uit het registratiebestand van IrisZorg Crisisopvang, Kwintes Noodopvang en Leger des Heils Noodopvang Perspectief.
- Personen onder de 23 jaar uit het registratiebestand van de Centrale Toegang die zijn aangemeld bij bovengenoemde opvangvoorzieningen.

LET OP: Cliënten onder de 23 jaar van IrisZorg Begeleid Wonen en Beschermd Wonen, Kwintes Begeleid Wonen en Beschermd Wonen, Leger des Heils Begeleid Wonen, Room4U, Vast en Verder en Zij Aan Zij, en Tikvah Woonbegeleiding zijn geen zwerfjongeren. Zij worden daarom ook niet tot de dak- en thuislozen gerekend.

De definitie van zwerfjongeren maakt ook een expliciete uit-

zondering voor jongeren die met hun ouder(s) in de opvang terecht zijn gekomen. In de registraties van de deelnemende instanties zijn dergelijke jongeren echter niet te onderscheiden van de 'echte' zwerfjongeren.

Net als bij de dreigend daklozen is ook bij de zwerfjongeren niet geselecteerd op 'meervoudige problematiek', maar deze wordt verondersteld aanwezig te zijn bij de door ons als dak- en thuisloos betitelde jongeren. Bij de aanpassing van de definitie van zwerfjongeren zei de toenmalig Minister daarover ook: "Voor meervoudige problemen geldt dat het voldoende is wanneer sprake is van een vermoeden van meervoudige problematiek."

» zwerfjongeren in Flevoland



Onbekende subgroep dak- en thuislozen

Een deel van de dak- en thuislozen is niet in te delen bij één van de voorgaande vier subgroepen (feitelijk daklozen, residentieel daklozen, dreigend daklozen en zwerfjongeren).

Op basis van de eigen registratie van instanties kunnen de volgende personen niet worden ingedeeld:

- Cliënten van de afdelingen 50|50, dagopvang Lelystad en briefadressen van het Leger des Heils (onbekend of zij al dan niet onderdak hebben).
- Cliënten van Maatschappelijke dienstverlening waarbij onder problematiek "dakloosheid" is geregistreerd. Dit kan betekenen dat de betreffende cliënt op straat leeft, maar ook dat deze in een opvangvoorziening woont.

- Cliënten van alle instanties bij wie weliswaar dak- en thuisloosheid is geregistreerd, maar de geboortedatum onbekend is. In dat geval is namelijk ook de leeftijd onbekend en is niet te bepalen of zij onder de feitelijk/residentieel daklozen vallen of onder de zwerfjongeren.

Al deze personen werden op basis van de eigen registratie tot de onbekende subgroep dak- en thuislozen gerekend. Na koppeling met andere registratiegegevens kon een deel wel worden ingedeeld bij een subgroep, maar desondanks resteert een groep van meer dan 400 personen die wel tot de dak- en thuislozen worden gerekend, maar waarbij de subgroep onbekend is. Het grootste deel hiervan (ca. 300) zijn personen die bij het Leger des Heils een briefadres hebben. Zij

verbleven in 2015 dus niet in de opvangvoorzieningen van de deelnemende instanties, maar worden wel meegeteld met de dak- en thuislozen. Zij staan immers wel ingeschreven bij, en hebben contact gehad met, de maatschappelijke opvang.



Registratie van huiselijk geweld

De meeste deelnemende instanties registreren slachtoffers van huiselijk geweld; de minderheid registreert (ook) plegers.

Zes instanties registreren zowel slachtoffers als plegers van huiselijk geweld. In de registratie van Politie zijn daarbij – net als in voorgaande edities van de Flevomonitor en op advies van de politie – benadeelden, aangevers en melders van incidenten van huiselijk geweld als slachtoffer aangemerkt.

Drie instanties registreren uitsluitend slachtofferschap van huiselijk geweld (de algemene code "huiselijk geweld" bij Maatschappelijke Dienstverlening wijst in de praktijk meestal al op slachtofferschap).

Openbaar Ministerie en De Waag registreren uitsluitend daderschap van huiselijk geweld.

» slachtoffers huiselijk geweld in Flevoland

» plegers huiselijk geweld in Flevoland

slachtoffers en plegers
BlijfGroep
IrisZorg
Politie
Reclassering
Tikvah
Waypoint
uitsluitend slachtoffers
Maatschappelijke Dienstverlening
Zorggroep Almere
Zorggroep Oude en Nieuwe Land
uitsluitend plegers
Openbaar Ministerie
De Waag
geen van beide
Centrale Toegang
GGz Centraal
Kwintes
Leger des Heils
MEE IJsseloevers
Tactus/Amethist
Vangnet & Advies

Registratie van huiselijk geweld



Blijf^{groep} Thuis in
huiselijk
geweld



Flevoland
Centrale Toegang

ggz
CENTRAAL



kwintes



MEE IJsseloevers



OPENBAAR MINISTERIE



Flevoland
Vangnet & Advies



WAYPOINT URK

de Waag



Klik op een logo om direct naar de tabellen van de betreffende instantie te gaan

Tabellen per instantie

In de komende tabellen worden de gegevens per deelnemende instantie gepresenteerd zoals deze in de eigen registratie van de betreffende instantie vastgelegd zijn.

Deze tabellen zijn inclusief gegevens van eventuele personen die buiten de thema's verslaving, dak- en thuisloosheid en huiselijk geweld vallen.

Op basis van de eigen registratie vallen er bij sommige instanties veel minder individuen onder de thema's verslaving,

dak- en thuisloosheid of huiselijk geweld dan er uiteindelijk in deze Flevomonitor zijn opgenomen. Deze aanvullende personen zijn bij de instantie zelf dan niet geregistreerd als verslaafde, dak- en thuisloze, slachtoffer of plegger van huiselijk geweld, maar werden bij andere instanties wel als zodanig geïdentificeerd. Door de koppeling met de registraties van die andere deelnemende instanties, zijn deze personen dus toch geselecteerd voor de Flevomonitor.

Opleidingsniveau, inkomsten, woonsituatie, leefsituatie

Gegevens over opleidingsniveau (hoogst behaalde diploma) zijn als volgt gecategoriseerd: laag (basisonderwijs, vmbo), midden (havo, vwo, mbo) en hoog (hbo, universiteit).

Bronnen van inkomsten zijn onderverdeeld in: geen, loondienst (of zelfstandige), uitkering (o.a. WW, WIA, bijstand en ziektewet) en anders (bijv. pensioen, studiefinanciering).

Bij de woonsituatie onderscheiden we: ouderlijk huis, zelfstandig (van studentenhuus tot gezinswoning), opvang en begeleiding (van tijdelijke opvang tot langdurige woonbegeleiding), institutioneel (detentie, kliniek, asielzoekerscentrum) en dakloos.

Samenstelling van het huishouden is onderverdeeld in: met ouder(s)/verzorger(s), alleenstaand met of zonder kind(eren), met partner met of zonder kind(eren), en anders (overige huisgenoten).

De meeste instanties blijken deze vier kenmerken niet of onvoldoende te kunnen leveren. Omdat deze informatie

überhaupt niet vastgelegd wordt, omdat de informatie niet bekend is, maar soms ook omdat gegevens worden geregistreerd op dusdanige wijze dat deze niet goed bruikbaar zijn voor de Flevomonitor. Dit kan het geval zijn wanneer informatie in vrije tekst wordt ingevoerd of wanneer informatie niet goed te vertalen is naar de in de Flevomonitor gehanteerde categorieën. Of iemand schoolgaand is kan bijvoorbeeld niet worden vertaald naar het opleidingsniveau, de hoogte van het inkomen niet naar bron van inkomsten, het type woning (huur of koop) niet naar woonsituatie en burgerlijke staat (gehuwd of ongehuwd) niet naar de samenstelling van het huishouden. Wanneer in de volgende pagina's de term "niet geregistreerd" wordt gebruikt, hoeft dat dus niet te duiden op een tekortkoming in het registratiesysteem van de instantie. Verschillende instanties registreren verschillende informatie op verschillende manieren. Daarbinnen zijn voor de Flevomonitor zoveel mogelijk gemeenschappelijke indicatoren en categorieën gezocht.

Ontbrekende gegevens

Er worden in de tabellen zowel absolute aantallen als percentages weergegeven. De percentages tellen altijd op tot 100%, maar de absolute aantallen tellen niet altijd op tot het totaal.

In de voorgaande hoofdstukken per groep is in de tabellen met cijfers over het profiel steeds weergegeven bij hoeveel personen geslacht, leeftijd, etniciteit of gemeente onbekend is. Ten behoeve van de overzichtelijkheid zijn in de volgende tabellen per instantie deze ontbrekende gegevens

weggelaten. De aantallen tellen daarom niet altijd op tot het totaal. Dat geldt ook voor opleiding, inkomen, woonsituatie en samenstelling huishouden.

Wanneer er te veel gegevens ontbreken (meer dan 20% ontbreekt), dan worden ook de wel aanwezige gegevens niet meer weergegeven in de tabel omdat incomplete gegevens naar alle waarschijnlijkheid niet representatief zijn voor de totale groep.

Zoals gebruikelijk in wetenschappelijk onderzoek, zijn de percentages berekend op basis van de aanwezige gegevens en

zijn ontbrekende gegevens dus buiten beschouwing gelaten. Daarom tellen de percentages wel op tot 100% (als gevolg van afronding in hele percentages kan dat ook 99% of 101% zijn).

Type verslaving en subgroep dak- en thuislozen onbekend

Cliënten waarbij het type verslaving of de subgroep dak- en thuislozen op basis van de eigen registratie van de instantie onbekend is, kunnen op basis van registratie elders soms wel bij een categorie ingedeeld worden.

Enkele instanties registreren wel verslaving, maar specificeren daarbij niet om welk type verslaving het gaat (alcohol, harddrugs, softdrugs of overig). Deze cliënten vallen op basis van de eigen registratie onder de categorie 'type onbekend'. Wanneer deze cliënten ook elders geregistreerd zijn als verslaafden, waarbij wel het type is vastgelegd, kunnen zij na de koppeling wel bij een type ingedeeld worden.

» registratie van verslaving

Ook wat betreft dak- en thuisloosheid wordt de subgroep (feitelijk, residentieel, dreigend dakloos of zwerfjongere) niet altijd duidelijk uit de registratie. Dit gebeurt bijvoorbeeld wanneer dak- en thuisloosheid niet wordt gespecificeerd, of de geboortedatum niet bekend

is, waardoor niet berekend kan worden of iemand jonger dan 23 jaar is (zwerfjongere) of niet. Daarnaast is van cliënten van de afdeling 50|50 en een deel van de briefadressen van het Leger des Heils niet bekend of zij al dan niet eigen onderdak hebben, in opvang verblijven of zwervend zijn. Deze cliënten worden op basis van de eigen registratie ook tot de onbekende groep dak- en thuislozen gerekend. Wanneer deze personen elders geregistreerd zijn, kunnen zij, na koppeling van registratiegegevens, soms wel worden ingedeeld bij een subgroep.

» onbekende subgroep dak- en thuislozen

Doordat na de koppeling met andere registraties het type verslaving of de subgroep dak- en thuislozen niet langer onbekend is, tellen in de volgende tabellen de aantallen 'geregistreerd bij instantie' en 'aanvullend geregistreerd bij overige instanties' in de grijze rijen soms niet op tot het totaal in de laatste kolom.

BlijfGroep

Geslacht		
man	446	19%
vrouw	1.862	81%
Leeftijd		
jonger dan 20	248	11%
20 t/m 29	629	27%
30 t/m 39	582	25%
40 t/m 49	490	21%
50 t/m 59	259	11%
60 en ouder	101	4%
Etniciteit		
Nederlands	384	61%
Surinaams	60	10%
Antilliaans	25	4%
Turks	12	2%
Marokkaans	27	4%
overig westers	39	6%
overig niet-westers	85	13%
Gemeente		
Almere	514	68%
Lelystad	149	20%
Dronten	17	2%
Noordoostpolder	5	1%
Urk		
Zeewolde	6	1%
buiten Flevoland	71	9%
Totaal	2.311	

BlijfGroep biedt hulp, opvang en begeleiding aan slachtoffers en andere betrokkenen (plegers, getuigen, kinderen) bij huiselijk geweld.

Opleiding		
laag		~
midden		~
hoog		~
Inkomen		
geen		~
loondienst		~
uitkering		~
anders		~
Woonsituatie		
ouderlijk huis		n.g.
zelfstandig		n.g.
opvang		n.g.
institutioneel		n.g.
dakloos		n.g.
Samenstelling huishouden		
met ouder(s)/verzorger(s)		~
alleenstaand zonder kind(eren)		~
alleenstaand met kind(eren)		~
met partner zonder kind(eren)		~
met partner en kind(eren)		~
anders		~
Financiële problematiek		
schulden		n.g.

BlijfGroep leverde het totale registratiebestand van vestigingen in Flevoland over 2015, met daarin gegevens van de volgende programma's: AWARE, Begeleid Wonen, En nu ik!, Frontoficetraject, Huisverboden, Instroomtraject, Nazorg, Noodbedden, Oranje Huis Thuis, Politie-meldingen, Regulier Traject en Weerbaarheid Cursus.

De meeste cliënten zijn vrouwen tussen de 20 en 50 jaar. De gemiddelde leeftijd is 35 jaar. Bij politiemeldingen worden vaak alleen geslacht en leeftijd geregistreerd. Omdat deze meldingen een groot deel van het registratiebestand uitmaken, ontbreekt bij meer dan een derde van de personen informatie over etniciteit en woonplaats. Bij uitzondering is deze incomplete informatie toch in grijs weergegeven in de tabel.

Bijna vier op de tien zijn allochtoon, waarbij het vaak gaat om vrouwen van Surinaamse en overig niet-westerse afkomst (uit Afrika, Azië, Midden-Oosten of Zuid-Amerika). De meesten komen uit Almere.

Gegevens over opleidingsniveau, bron van inkomsten en samenstelling van het huishouden zijn (niet alleen bij politiemeldingen) incompleet.

De woonsituatie en schulden worden bij BlijfGroep niet geregistreerd.

~ gegevens incompleet, >20% ontbreekt
n.g. gegevens niet geregistreerd

BlijfGroep

	geregistreerd bij instantie		aanvullend geregistreerd bij overige instanties		TOTAAL	
verslaafden		n.g.	138	6%	138	6%
alcohol			52	2%	52	2%
harddrugs			32	1%	32	1%
softdrugs			40	2%	40	2%
overig			26	1%	26	1%
type onbekend*			45	2%	45	2%
dak- en thuislozen	6	0%	131	6%	137	6%
feitelijk dakloos	6	0%	29	1%	35	2%
residentieel dakloos			43	2%	43	2%
<i>w.o. beschermd wonen</i>			18	1%	18	1%
dreigend dakloos			72	3%	72	3%
zwerfjongere			5	0%	5	0%
subgroep onbekend*			7	0%	7	0%
slachtoffers huiselijk geweld	2.306	100%	1	0%	2.307	100%
plegers huiselijk geweld	28	1%	82	4%	110	5%

Alle cliënten van BlijfGroep zijn geregistreerd als slachtoffer van huiselijk geweld. Een klein aantal is bij BlijfGroep ook geregistreerd als pleger. Bij andere instanties (vnl. Politie en OM) is nog eens 4% als pleger geregistreerd.

Dak- en thuisloosheid wordt bij BlijfGroep niet expliciet geregistreerd, maar kan een handvol cliënten wel worden afgeleid uit de leefsituatie. Op basis van registraties van andere instanties is een aanvullende 6% in het kalenderjaar 2015 dak- en thuisloos (geweest).

Verslaving wordt bij BlijfGroep helemaal niet geregistreerd, maar door de koppeling met registraties van andere instanties, kan 6% van de cliënten als verslaafd worden geïdentificeerd.

Reactie van BlijfGroep

Er is een flinke stijging te zien. Dit komt overeen met onze eigen cijfers en is te verklaren door het feit dat de diensten van de frontoffice vanaf 2015 in Almere zijn georganiseerd. Hierdoor wordt er sinds vorig jaar direct vanaf het eerste contact geregistreerd, waarmee het aantal registraties is gestegen.

- » verslaafden in Flevoland
- » dak- en thuislozen in Flevoland
- » slachtoffers huiselijk geweld in Flevoland
- » plegers huiselijk geweld in Flevoland

» bijlage onderzoeksmethodiek (*)

Centrale Toegang

Geslacht		
man	302	72%
vrouw	119	28%
Leeftijd		
jonger dan 20	20	5%
20 t/m 29	147	35%
30 t/m 39	92	22%
40 t/m 49	90	21%
50 t/m 59	54	13%
60 en ouder	18	4%
Etniciteit		
Nederlands	262	63%
Surinaams	47	11%
Antilliaans	17	4%
Turks	4	1%
Marokkaans	12	3%
overig westers	24	6%
overig niet-westers	50	12%
Gemeente		
Almere	256	61%
Lelystad	93	22%
Dronten	9	2%
Noordoostpolder	26	6%
Urk	4	1%
Zeewolde		
buiten Flevoland	31	7%
Totaal	421	

In de Centrale Toegang (een samenwerking van ketenpartners onder leiding van de GGD Flevoland) worden de zorgvragen van daklozen in beeld gebracht.

Opleiding		
laag	181	50%
midden	160	44%
hoog	25	7%
Inkomen		
geen		n.g.
loondienst		n.g.
uitkering		n.g.
anders		n.g.
Woonsituatie		
ouderlijk huis		n.g.
zelfstandig		n.g.
opvang		n.g.
institutioneel		n.g.
dakloos		n.g.
Samenstelling huishouden		
met ouder(s)/verzorger(s)		n.g.
alleenstaand zonder kind(eren)		n.g.
alleenstaand met kind(eren)		n.g.
met partner zonder kind(eren)		n.g.
met partner en kind(eren)		n.g.
anders		n.g.
Financiële problematiek		
schulden	351	83%

Centrale toegang leverde het totale registratiebestand over 2015.

Bijna driekwart van de cliënten is man. De gemiddelde leeftijd is 36 jaar. Hoewel autochtone Nederlanders de meerderheid vormen, is een aanzienlijk deel (37%) allochtoon, waarbij het vooral gaat om mensen van Surinaamse en overige niet-westerse afkomst (uit Afrika, Azië, Midden-Oosten of Zuid-Amerika). De meeste cliënten van de Centrale Toegang komen uit Almere of Lelystad.

De helft is laagopgeleid. De huidige woonsituatie betreft opvang voor alle cliënten, de woonsituatie voorafgaand aan instroom wordt niet geregistreerd. Ook gegevens over bron van inkomsten en samenstelling van het huishouden worden

niet geregistreerd.

Meer dan 80% van de cliënten van Centrale Toegang heeft schulden.

~ gegevens incompleet, >20% ontbreekt
n.g. gegevens niet geregistreerd

Centrale Toegang

	geregistreerd bij instantie		aanvullend geregistreerd bij overige instanties		TOTAAL	
verslaafden	114	27%	113	26%	227	54%
alcohol	79	19%	30	7%	109	26%
harddrugs	30	7%	25	6%	55	13%
softdrugs	85	20%	30	7%	115	27%
overig	4	1%	19	5%	23	6%
type onbekend*			68	16%	68	16%
dak- en thuislozen	420	100%			420	100%
feitelijk dakloos	358	85%			358	85%
residentieel dakloos			199	47%	199	47%
<i>w.o. beschermd wonen</i>			28	7%	28	7%
dreigend dakloos			42	10%	42	10%
zwerfjongere	62	15%			62	15%
subgroep onbekend*						
slachtoffers huiselijk geweld		n.g.	28	7%	28	7%
plegers huiselijk geweld		n.g.	34	8%	34	8%

Ruim een kwart van de cliënten is bij Centrale Toegang geregistreerd als verslaafd, waarbij alcohol- en softdrugverslaving het vaakst voorkomen. Nog eens een kwart is elders als verslaafd geregistreerd.

Alle cliënten zijn bij aanmelding bij Centrale Toegang feitelijk dakloos of zwerfjongere, maar binnen hetzelfde kalenderjaar zijn veel ervan bij andere instanties ook als dreigend of residentieel dakloos geregistreerd.

Huiselijk geweld wordt bij Centrale Toegang niet geregistreerd. Op basis van koppeling met andere registratiesystemen kan 7% als slachtoffer en 8% (ook) als plegger worden geïdentificeerd.

- » verslaafden in Flevoland
- » dak- en thuislozen in Flevoland
- » slachtoffers huiselijk geweld in Flevoland
- » plegers huiselijk geweld in Flevoland

» bijlage onderzoeksmethodiek (*)

Centrale Toegang
Flevoland



website

GGz Centraal

Geslacht		
man	2.516	46%
vrouw	2.989	54%
Leeftijd		
jonger dan 20	132	2%
20 t/m 29	1.057	19%
30 t/m 39	1.153	21%
40 t/m 49	1.063	19%
50 t/m 59	944	17%
60 en ouder	1.155	21%
Etniciteit		
Nederlands	4.651	85%
Surinaams	214	4%
Antilliaans	53	1%
Turks	33	1%
Marokkaans	97	2%
overig westers	183	3%
overig niet-westers	228	4%
Gemeente		
Almere	2.432	45%
Lelystad	1.622	30%
Dronten	509	9%
Noordoostpolder	413	8%
Urk	93	2%
Zeewolde	137	3%
buiten Flevoland	237	4%
Totaal	5.505	

GGz Centraal is een instelling voor geestelijke gezondheidszorg en biedt behandeling, begeleiding en ondersteuning aan mensen met psychische problemen.

Opleiding		
laag		~
midden		~
hoog		~
Inkomen		
geen		~
loondienst		~
uitkering		~
anders		~
Woonsituatie		
ouderlijk huis		~
zelfstandig		~
opvang		~
institutioneel		~
dakloos		~
Samenstelling huishouden		
met ouder(s)/verzorger(s)		~
alleenstaand zonder kind(eren)		~
alleenstaand met kind(eren)		~
met partner zonder kind(eren)		~
met partner en kind(eren)		~
anders		~
Financiële problematiek		
schulden		n.g.

GGz Centraal leverde het totale registratiebestand in Flevoland over 2015.

De man-vrouwverdeling is ongeveer gelijk. Er is veel variatie in leeftijd en de groep ouderen (60-plussers) is relatief groot. De gemiddelde leeftijd is 45 jaar. Een forse meerderheid van de cliënten is autochtoon Nederlands. De meeste cliënten komen uit Almere en Lelystad.

Gegevens over opleidingsniveau, bron van inkomsten, woonsituatie en samenstelling van het huishouden zijn incompleet. Gegevens over financiële problematiek worden niet geregistreerd.

~ gegevens incompleet, >20% ontbreekt
n.g. gegevens niet geregistreerd



 website

GGz Centraal

	geregistreerd bij instantie		aanvullend geregistreerd bij overige instanties		TOTAAL	
verslaafden	1.007	18%	182	3%	1.189	22%
alcohol	510	9%	88	2%	598	11%
harddrugs	186	3%	44	1%	230	4%
softdrugs	427	8%	53	1%	480	9%
anders	233	4%	148	3%	381	7%
type onbekend*	44	1%	59	1%	87	2%
dak- en thuislozen	28	1%	484	9%	512	9%
feitelijk dakloos	7	0%	80	2%	87	2%
residentieel dakloos	21	0%	277	5%	298	5%
<i>w.o. beschermd wonen</i>			244	4%	244	4%
dreigend dakloos			151	3%	151	3%
zwerfjongere	1	0%	8	0%	9	0%
subgroep onbekend*			28	1%	28	1%
slachtoffers huiselijk geweld		n.g.	155	3%	155	3%
plegers huiselijk geweld		n.g.	76	1%	76	1%

Ongeveer één op de zes cliënten van GGz Centraal is aldaar geregistreerd als verslaafd. Daarnaast staat 3% bij andere instanties als verslaafd geregistreerd.

Voor zover kan worden afgeleid uit de woonsituatie in de registratie van GGz Centraal, is 1% dak- en thuisloos, maar op basis van registraties van andere instanties is 9% dak- en thuisloos.

Huiselijk geweld wordt bij GGz Centraal niet specifiek geregistreerd, maar er zijn wel cliënten die elders als slachtoffer (3%) en/of plegger (1%) bekend zijn.

- » verslaafden in Flevoland
- » dak- en thuislozen in Flevoland
- » slachtoffers huiselijk geweld in Flevoland
- » pleggers huiselijk geweld in Flevoland

» bijlage onderzoeksmethodiek (*)



» website

IrisZorg

Geslacht		
man	37	50%
vrouw	37	50%
Leeftijd		
jonger dan 20		
20 t/m 29	20	27%
30 t/m 39	23	31%
40 t/m 49	13	18%
50 t/m 59	10	14%
60 en ouder	8	11%
Etniciteit		
Nederlands	52	71%
Surinaams	7	10%
Antilliaans	3	4%
Turks	1	1%
Marokkaans	1	1%
overig westers	4	6%
overig niet-westers	5	7%
Gemeente		
Almere	11	15%
Lelystad	45	62%
Dronten		
Noordoostpolder	5	7%
Urk		
Zeewolde		
buiten Flevoland	12	16%
Totaal	74	

IrisZorg biedt zorgtrajecten voor opvang en wonen aan jongeren, volwassenen en gezinnen.

Opleiding		
laag	56	78%
midden	13	18%
hoog	3	4%
Inkomen		
geen	1	1%
loondienst	4	6%
uitkering	66	90%
anders	2	3%
Woonsituatie		
ouderlijk huis		n.g.
zelfstandig		n.g.
opvang		n.g.
institutioneel		n.g.
dakloos		n.g.
Samenstelling huishouden		
met ouder(s)/verzorger(s)	1	1%
alleenstaand zonder kind(eren)	53	73%
alleenstaand met kind(eren)	10	14%
met partner zonder kind(eren)	2	3%
met partner en kind(eren)	7	10%
anders		
Financiële problematiek		
schulden	56	76%

IrisZorg leverde het totale registratiebestand van voorzieningen voor crisisopvang, begeleid wonen, beschermd wonen en ambulante woonbegeleiding over 2015.

Er zijn even veel mannelijke als vrouwelijke cliënten. Vaak gaat het om twintigers en dertigers, maar er zijn ook wel oudere cliënten. De gemiddelde leeftijd is 39 jaar. Drie van de tien cliënten zijn allochtoon; voornamelijk van Surinaamse of overige niet-westerse afkomst. Meer dan de helft komt uit de vestigingsplaats Lelystad. Anderen komen vooral uit Almere of van buiten de provincie.

De meeste cliënten van IrisZorg zijn laagopgeleid en vrijwel allemaal leven ze van een uitkering. De huidige woonsituatie is zelfstandig (ambulante

begeleiding) of in opvang (crisisopvang of beschermd wonen), maar de woonsituatie voorafgaand aan instroom wordt niet geregistreerd.

Driekwart is alleenstaand zonder kinderen, maar er worden ook wel alleenstaande ouders met kinderen of gezinnen opgevangen.

De meeste cliënten (76%) hebben schulden.

~ gegevens incompleet, >20% ontbreekt
n.g. gegevens niet geregistreerd



IRISZORG

website

IrisZorg

	geregistreerd bij instantie		aanvullend geregistreerd bij overige instanties		TOTAAL	
verslaafden	29	39%	4	5%	33	45%
alcohol	13	18%	3	4%	16	22%
harddrugs	12	16%	3	4%	15	20%
softdrugs	14	19%	3	4%	17	23%
anders	2	3%	5	7%	7	10%
type onbekend*						
dak- en thuislozen	72	97%	1	1%	73	99%
feitelijk dakloos			20	27%	20	27%
residentieel dakloos	52	70%			52	71%
<i>w.o. beschermd wonen</i>	27	37%			27	37%
dreigend dakloos	22	30%	1	1%	23	31%
zwerfjongere	2	3%			2	3%
subgroep onbekend*			1	1%	1	1%
slachtoffers huiselijk geweld	11	15%	1	1%	12	16%
plegers huiselijk geweld	4	5%	1	1%	5	7%

Bij vier van de tien cliënten in het bestand van IrisZorg is verslaving geregistreerd, een enkeling is elders geregistreerd als verslaafd.

Vanwege de aard van de instelling worden alle vrijwel cliënten als dak- en thuisloos aangemerkt: crisisopvang, begeleid wonen en beschermd wonen als residentieel dakloos en ambulante woonbegeleiding als dreigend dakloos. Twee cliënten van beschermd wonen die jonger zijn dan 23 jaar vallen niet onder de definitie van dak- en thuislozen.

Ongeveer één op de zes is slachtoffer van huiselijk geweld. Enkelen zijn (ook) geregistreerd als plegger van huiselijk geweld.

- » verslaafden in Flevoland
- » dak- en thuislozen in Flevoland
- » slachtoffers huiselijk geweld in Flevoland
- » pleggers huiselijk geweld in Flevoland

» bijlage onderzoeksmethodiek (*)



IRISZORG

website

Kwintes

Geslacht			Kwintes biedt informatie, advies, begeleiding, opvang, dagbesteding en bemoeizorg aan mensen met psychische problemen die moeite hebben zelfstandig te leven.		
man	1.397	61%			
vrouw	880	39%			
Leeftijd			Opleiding		
jonger dan 20	151	7%	laag		~
20 t/m 29	668	29%	midden		~
30 t/m 39	400	18%	hoog		~
40 t/m 49	412	18%	Inkomen		
50 t/m 59	381	17%	geen		n.g.
60 en ouder	262	12%	loondienst		n.g.
Etniciteit			uitkering		n.g.
Nederlands	1.800	94%	anders		n.g.
Surinaams	28	2%	Woonsituatie		
Antilliaans	11	1%	ouderlijk huis		~
Turks	7	0%	zelfstandig		~
Marokkaans	14	1%	opvang		~
overig westers	27	1%	institutioneel		~
overig niet-westers	36	2%	dakloos		~
Gemeente			Samenstelling huishouden		
Almere	1.018	46%	met ouder(s)/verzorger(s)		n.g.
Lelystad	656	30%	alleenstaand zonder kind(eren)		n.g.
Dronten	163	7%	alleenstaand met kind(eren)		n.g.
Noordoostpolder	259	12%	met partner zonder kind(eren)		n.g.
Urk	22	1%	met partner en kind(eren)		n.g.
Zeewolde	26	1%	anders		n.g.
buiten Flevoland	78	4%	Financiële problematiek		
Totaal	2.277		schulden	16	1%

Kwintes leverde het totale registratiebestand van vestigingen in Flevoland over 2015, met daarin gegevens van de afdelingen: activering, ambulante woonbegeleiding, begeleiding aan huis, bemoeizorg, beschermd wonen, budgetbeheer, huiskamer, nachtopvang en noodopvang.

Er zijn iets meer mannen dan vrouwen. Alle leeftijdscategorieën zijn vertegenwoordigd, maar ruim een kwart is twintiger. De gemiddelde leeftijd is 39 jaar. Het overgrote deel van de cliënten is autochtoon Nederlands. Ongeveer de helft woont in Almere en een derde in Lelystad.

Gegevens over opleidingsniveau en woonsituatie zijn incompleet. Bron van inkomsten en samenstelling van het huishouden worden niet geregistreerd.

Bij een beperkt aantal cliënten zijn schulden geregistreerd.

~ gegevens incompleet, >20% ontbreekt
n.g. gegevens niet geregistreerd

kwintes



website

Kwintes

	geregistreerd bij instantie		aanvullend geregistreerd bij overige instanties		TOTAAL	
verslaafden	385	17%	306	13%	691	30%
alcohol	117	5%	183	8%	300	13%
harddrugs	49	2%	93	4%	142	6%
softdrugs	146	6%	154	7%	300	13%
anders	230	10%	85	4%	315	14%
type onbekend*	44	2%	50	2%	70	3%
dak- en thuislozen	836	37%	117	5%	953	42%
feitelijk dakloos	17	1%	86	4%	103	5%
residentieel dakloos	432	19%	57	3%	489	21%
<i>w.o. beschermd wonen</i>	406	18%	17	1%	423	19%
dreigend dakloos	378	17%	21	1%	399	18%
zwerfjongere	28	1%	17	1%	45	2%
subgroep onbekend*	10	0%	20	1%	28	1%
slachtoffers huiselijk geweld	10	1%	82	4%	92	4%
plegers huiselijk geweld		n.g.	59	3%	59	3%

Bij circa één op de zes cliënten van Kwintes is verslaving geregistreerd. Nog eens 13% staat elders als verslaafd geregistreerd.

Vanwege de aard van de instelling wordt ruim een derde als dak- en thuisloos aangemerkt, voornamelijk residentieel dakloos (noodopvang, beschermd wonen) of dreigend dakloos (bemoeizorg, ambulante woonbegeleiding). Een aanvullende 5% is in het kalenderjaar 2015 elders als dak- en thuisloos geregistreerd.

Slachtoffers van huiselijk geweld vormen 1% van het totale cliëntenbestand. Daarnaast is 4% elders als zodanig geregistreerd. Daderschap van huiselijk geweld wordt door Kwintes zelf niet geregistreerd; 3% van de cliënten is wel elders als pleger van huiselijk geweld geregistreerd.

Reactie van Kwintes

Kwintes herkent zichzelf in de cijfers, we constateren geen grote verschillen ten opzichte van 2014, behalve een forse afname van het aantal zwerfjongeren. De toename van het aantal dreigend daklozen lijkt vooral veroorzaakt door de inzet van ambulante woonbegeleiding. In overleg is besloten cliënten die deze vorm van begeleiding ontvangen tot de dreigend daklozen te rekenen.

- » verslaafden in Flevoland
- » dak- en thuislozen in Flevoland
- » slachtoffers huiselijk geweld in Flevoland
- » plegers huiselijk geweld in Flevoland

» bijlage onderzoeksmethodiek (*)

kwintes



website

Leger des Heils

Geslacht		
man	1002	63%
vrouw	596	37%
Leeftijd		
jonger dan 20	97	6%
20 t/m 29	467	29%
30 t/m 39	373	23%
40 t/m 49	320	20%
50 t/m 59	224	14%
60 en ouder	116	7%
Etniciteit		
Nederlands	906	57%
Surinaams	238	15%
Antilliaans	116	7%
Turks	21	1%
Marokkaans	50	3%
overig westers	73	5%
overig niet-westers	180	11%
Gemeente		
Almere	483	45%
Lelystad	223	22%
Dronten		
Noordoostpolder	2	0.2%
Urk	1	0.1%
Zeewolde		
Flevoland	235	22%
buiten Flevoland	122	11%
Totaal	1.598	

Leger des Heils leverde het volledige registratiebestand over 2015 van de volgende afdelingen: 10 voor toekomst (gezinsondersteuning), 50|50 (participatie en werk), begeleid wonen, dag- en nachtopvang, Domus (veelplegers), Grijs Genoegen (oudere zorgmijders), Noodopvang Perspectief, Room4U en Vast & Verder (jongeren), winteropvang, Zij aan Zij (tienermoeders) en briefadressen.

Zes op de tien cliënten van Leger des Heils zijn mannen. De gemiddelde leeftijd bedraagt 38 jaar. Ongeveer de helft is allochtoon, waarbij het vooral gaat om Surinamers en overig niet-westerse allochtonen. De helft van de cliënten komt uit Almere. Van 235 cliënten is de precieze woonplaats niet bekend, maar wel dat zij uit

Leger des Heils is een landelijke instelling voor maatschappelijke opvang. In Flevoland zijn verschillende afdelingen actief.

Opleiding		
laag		~
midden		~
hoog		~
Inkomen		
geen		~
loondienst		~
uitkering		~
anders		~
Woonsituatie		
ouderlijk huis		n.g.
zelfstandig		n.g.
opvang		n.g.
institutioneel		n.g.
dakloos		n.g.
Samenstelling huishouden		
met ouder(s)/verzorger(s)		n.g.
alleenstaand zonder kind(eren)		n.g.
alleenstaand met kind(eren)		n.g.
met partner zonder kind(eren)		n.g.
met partner en kind(eren)		n.g.
anders		n.g.
Financiële problematiek		
schulden	432	27%

Flevoland komen (niet in tabel).

Gegevens over opleidingsniveau en bron van inkomsten zijn incompleet. Woonsituatie en samenstelling van het huishouden worden niet geregistreerd.

Bij ruim een kwart zijn schulden geregistreerd.

~ gegevens incompleet, >20% ontbreekt
n.g. gegevens niet geregistreerd



website

Leger des Heils

	geregistreerd bij instantie		aanvullend geregistreerd bij overige instanties		TOTAAL	
verslaafden	576	36%	174	12%	750	48%
alcohol			180	13%	180	13%
harddrugs			114	8%	114	8%
softdrugs			162	11%	162	11%
anders			47	3%	47	3%
type onbekend*	576	36%	22	2%	439	31%
dak- en thuislozen	1.532	96%	9	1%	1.541	97%
feitelijk dakloos	287	18%	124	9%	420	26%
residentieel dakloos	497	31%	34	2%	533	33%
<i>w.o. beschermd wonen</i>	86	6%	19	1%	106	7%
dreigend dakloos	489	31%	29	2%	519	33%
zwerfjongere	48	3%	13	1%	62	4%
subgroep onbekend*	343	22%			298	19%
slachtoffers huiselijk geweld		n.g.	107	8%	107	8%
plegers huiselijk geweld		n.g.	83	6%	83	6%

Bij ruim een derde van de cliënten van Leger des Heils is verslaving geregistreerd. Er wordt echter niet vastgelegd om welke type verslaving het gaat. Een aanvullende 12% is elders als verslaafd bekend.

Dak- en thuisloosheid is ingedeeld naar afdeling. Nachtopvang, winteropvang en briefadressen zonder onderdak is feitelijk dakloos (≥ 23 jaar) of zwerfjongere (< 23 jaar). Noodopvang is residentieel dakloos (≥ 23 jaar) of zwerfjongere (< 23 jaar). Begeleid wonen (niet kortdurend preventief), Room 4U en beschermd wonen (Domus, Vast en Verder, Zij aan Zij) is residentieel dakloos (≥ 23 jaar). Grijs Genoegen en 10 voor Toekomst is dreigend dakloos.

Huiselijk geweld wordt niet geregistreerd. Door koppeling met andere registratiesystemen kan 8% als slachtoffer worden geïdentificeerd en 6% als pleger.

- » verslaafden in Flevoland
- » dak- en thuislozen in Flevoland
- » slachtoffers huiselijk geweld in Flevoland
- » plegers huiselijk geweld in Flevoland
- » bijlage onderzoeksmethodiek (*)



website

Maatschappelijke Dienstverlening Flevoland

Geslacht			Maatschappelijke Dienstverlening Flevoland is een instelling voor algemeen maatschappelijk werk in de gemeenten Lelystad, Dronten en Zeewolde.		
man	1.220	40%			
vrouw	1.846	60%			
Leeftijd			Opleiding		
jonger dan 20	814	28%	laag		n.g.
20 t/m 29	387	13%	midden		n.g.
30 t/m 39	469	16%	hoog		n.g.
40 t/m 49	543	19%	Inkomen		
50 t/m 59	412	14%	geen		~
60 en ouder	273	9%	loondienst		~
Etniciteit			uitkering		~
Nederlands	2.359	79%	anders		~
Surinaams	139	5%	Woonsituatie		
Antilliaans	66	2%	ouderlijk huis		n.g.
Turks	55	2%	zelfstandig		n.g.
Marokkaans	67	2%	opvang		n.g.
overig westers	110	4%	institutioneel		n.g.
overig niet-westers	175	6%	dakloos		n.g.
Gemeente			Samenstelling huishouden		
Almere	4	0%	met ouder(s)/verzorger(s)		~
Lelystad	1.825	58%	alleenstaand zonder kind(eren)		~
Dronten	802	26%	alleenstaand met kind(eren)		~
Noordoostpolder	1	0%	met partner zonder kind(eren)		~
Urk			met partner en kind(eren)		~
Zeewolde	490	16%	anders		~
buiten Flevoland	6	0%	Financiële problematiek		
Totaal	3.175		schulden	999	32%

Maatschappelijke Dienstverlening Flevoland leverde het volledige registratiebestand van algemeen en jeugd maatschappelijk werk over 2015.

Vrouwelijk cliënten vormen de meerderheid bij Maatschappelijke Dienstverlening. Alle leeftijds-categorieën zijn vertegenwoordigd, maar ruim een kwart is jonger dan 20 jaar. De gemiddelde leeftijd is 34 jaar. Eén op de vijf cliënten is allochtoon. Cliënten zijn vrijwel uitsluitend afkomstig uit de gemeenten waar de instantie actief is: Lelystad, Dronten en Zeewolde.

Opleidingsniveau en woonsituatie worden niet geregistreerd. Gegevens over bron van inkomsten en samenstelling van het huishouden zijn incompleet.

Drie op de tien cliënten hebben schulden.

~ gegevens incompleet, >20% ontbreekt
n.g. gegevens niet geregistreerd



website

Maatschappelijke Dienstverlening Flevoland

	geregistreerd bij instantie		aanvullend geregistreerd bij overige instanties		TOTAAL	
verslaafden	21	1%	82	3%	103	3%
alcohol			35	1%	35	1%
harddrugs			21	1%	21	1%
softdrugs			31	1%	31	1%
anders			24	1%	24	1%
type onbekend*	21	1%	19	3%	38	1%
dak- en thuislozen	64	2%	80	3%	144	5%
feitelijk dakloos			24	1%	24	1%
residentieel dakloos			26	1%	26	1%
<i>w.o. beschermd wonen</i>			9	0%	9	1%
dreigend dakloos			32	1%	32	1%
zwerfjongere			4	0%	4	0%
subgroep onbekend*	64	2%	15	1%	70	2%
slachtoffers huiselijk geweld	90	3%	120	4%	210	7%
plegers huiselijk geweld		n.g.	17	1%	17	1%

Bij de registratie van verslaving (1% van de cliënten) wordt geen onderscheid gemaakt tussen alcohol- en drugverslaving. Elders zijn een aanvullende 3% van de cliënten als verslaafd geregistreerd.

Hetzelfde geldt voor dak- en thuisloosheid. Dit wordt bij Maatschappelijke Dienstverlening onder problematiek geregistreerd (2% van de cliënten), maar verschillende subgroepen kunnen niet worden onderscheiden. Nogmaals 3% is elders als dak- en thuisloos geregistreerd.

Drie procent is geregistreerd als slachtoffer van huiselijk geweld; een aanvullende 4% is elders als slachtoffer bekend. Daderschap van huiselijk geweld wordt niet geregistreerd. Bij andere instanties is 1% bekend als plegger van huiselijk geweld.

- » verslaafden in Flevoland
- » dak- en thuislozen in Flevoland
- » slachtoffers huiselijk geweld in Flevoland
- » plegers huiselijk geweld in Flevoland

» bijlage onderzoeksmethodiek (*)



» website

MEE IJsseloevers

Geslacht		
man	1.080	51%
vrouw	1.055	49%
Leeftijd		
jonger dan 20	656	31%
20 t/m 29	418	20%
30 t/m 39	251	12%
40 t/m 49	235	11%
50 t/m 59	234	11%
60 en ouder	340	16%
Etniciteit		
Nederlands		~
Surinaams		~
Antilliaans		~
Turks		~
Marokkaans		~
overig westers		~
overig niet-westers		~
Gemeente		
Almere	1.056	50%
Lelystad	738	35%
Dronten	56	3%
Noordoostpolder	147	7%
Urk	18	1%
Zeewolde	120	6%
buiten Flevoland		
Totaal	2.135	

MEE IJsseloevers biedt informatie, advies en ondersteuning aan mensen met een beperking of chronische ziekte.

Opleiding		
laag		~
midden		~
hoog		~
Inkomen		
geen		n.g.
loondienst		n.g.
uitkering		n.g.
anders		n.g.
Woonsituatie		
ouderlijk huis		~
zelfstandig		~
opvang		~
institutioneel		~
dakloos		~
Samenstelling huishouden		
met ouder(s)/verzorger(s)		n.g.
alleenstaand zonder kind(eren)		n.g.
alleenstaand met kind(eren)		n.g.
met partner zonder kind(eren)		n.g.
met partner en kind(eren)		n.g.
anders		n.g.
Financiële problematiek		
schulden		n.g.

MEE IJsseloevers leverde het totale registratiebestand van vestigingen in Flevoland over 2015.

Onder de cliënten van MEE IJsseloevers zijn vrijwel even veel mannen als vrouwen. Bijna een derde is jonger dan 20 jaar. De gemiddelde leeftijd is 35 jaar. De meesten komen uit Almere of Lelystad, maar ook Dronten en de Noordoostpolder zijn wel vertegenwoordigd. Gegevens over etniciteit zijn incompleet.

Gegevens over opleidingsniveau en over de woonsituatie zijn incompleet. Bron van inkomen en de samenstelling van het huishouden worden niet geregistreerd.

Schulden worden bij MEE IJsseloevers niet geregistreerd.

~ gegevens incompleet, >20% ontbreekt
n.g. gegevens niet geregistreerd



IJsseloevers

website

MEE IJsseloevers

	geregistreerd bij instantie		aanvullend geregistreerd bij overige instanties		TOTAAL	
verslaafden		n.g.	141	7%	141	7%
alcohol			52	2%	52	2%
harddrugs			17	1%	17	1%
softdrugs			48	2%	48	2%
anders			32	2%	32	2%
type onbekend*			48	2%	48	2%
dak- en thuislozen	25	1%	133	6%	158	7%
feitelijk dakloos			42	2%	42	2%
residentieel dakloos	6	0%	49	2%	55	3%
<i>w.o. beschermd wonen</i>			10	1%	10	1%
dreigend dakloos	19	1%	57	3%	76	4%
zwerfjongere			11	1%	11	1%
subgroep onbekend*			13	1%	13	1%
slachtoffers huiselijk geweld		n.g.	65	3%	65	3%
plegers huiselijk geweld		n.g.	24	1%	24	1%

Bij 1% van de cliënten van MEE IJsseloevers is residentiele of dreigende dakloosheid afgeleid uit de geregistreerde woonsituatie. Bij andere registraties zijn meer cliënten als dak- en thuisloos bekend, namelijk 6%.

Verslaving en huiselijk geweld worden bij MEE IJsseloevers niet geregistreerd. Op basis van registratie van andere instanties, kan 7% van de cliënten als verslaafd worden geïdentificeerd. Daarnaast is 3% slachtoffer en 1% plegger van huiselijk geweld.

Reactie van MEE IJsseloevers

De cijfers geven een realistisch beeld van onze geregistreerde gegevens.

- » verslaafden in Flevoland
- » dak- en thuislozen in Flevoland
- » slachtoffers huiselijk geweld in Flevoland
- » plegers huiselijk geweld in Flevoland

» bijlage onderzoeksmethodiek (*)



IJsseloevers

website

Openbaar Ministerie

Geslacht			Het Openbaar Ministerie zorgt ervoor dat strafbare feiten worden opgespoord en vervolgd. Het OM houdt ook toezicht op de goede uitvoering van een vonnis.
man	321	91%	
vrouw	33	9%	
Leeftijd			
jonger dan 20	15	4%	
20 t/m 29	112	32%	
30 t/m 39	116	33%	
40 t/m 49	73	21%	
50 t/m 59	29	8%	
60 en ouder	10	3%	
Etniciteit			
Nederlands	236	67%	
Surinaams	44	12%	
Antilliaans	21	6%	
Turks	6	2%	
Marokkaans	8	2%	
overig westers	8	2%	
overig niet-westers	31	9%	
Gemeente			
Almere	157	46%	
Lelystad	78	23%	
Dronten	16	5%	
Noordoostpolder	13	4%	
Urk	2	1%	
Zeewolde	6	2%	
buiten Flevoland	69	20%	
Totaal	355		
Opleiding			
laag		n.g.	
midden		n.g.	
hoog		n.g.	
Inkomen			
geen		n.g.	
loondienst		n.g.	
uitkering		n.g.	
anders		n.g.	
Woonsituatie			
ouderlijk huis		n.g.	
zelfstandig		n.g.	
opvang		n.g.	
institutioneel		n.g.	
dakloos		n.g.	
Samenstelling huishouden			
met ouder(s)/verzorger(s)		n.g.	
alleenstaand zonder kind(eren)		n.g.	
alleenstaand met kind(eren)		n.g.	
met partner zonder kind(eren)		n.g.	
met partner en kind(eren)		n.g.	
anders		n.g.	
Financiële problematiek			
schulden		n.g.	

Het Openbaar Ministerie leverde een registratiebestand over 2015 met een selectie van gegevens van personen die verdacht werden van het plegen van huiselijk geweld in Flevoland.

Het overgrote merendeel van de plegers van huiselijk geweld in de registratie van het Openbaar Ministerie is man; nog geen één op de tien is vrouw. Het gaat vaak om twintigers en dertigers. De gemiddelde leeftijd is 35 jaar. Ongeveer één op de drie is van allochtone afkomst. Iets minder dan de helft komt uit Almere, bijna een kwart uit Lelystad, en één op de vijf van buiten de provincie.

Overige gegevens worden bij Openbaar Ministerie niet geregistreerd.

~ gegevens incompleet, >20% ontbreekt
n.g. gegevens niet geregistreerd

OPENBAAR MINISTERIE

website

Openbaar Ministerie

	geregistreerd bij instantie		aanvullend geregistreerd bij overige instanties		TOTAAL	
verslaafden		n.g.	93	26%	93	26%
alcohol			46	13%	46	13%
harddrugs			18	5%	18	5%
softdrugs			25	7%	25	7%
anders			11	3%	11	3%
type onbekend*			27	8%	27	8%
dak- en thuislozen		n.g.	53	15%	53	15%
feitelijk dakloos			28	8%	28	8%
residentieel dakloos			20	6%	20	6%
<i>w.o. beschermd wonen</i>			6	2%	6	2%
dreigend dakloos			12	3%	12	3%
zwerfjongere			3	1%	3	1%
subgroep onbekend*			8	2%	8	2%
slachtoffers huiselijk geweld		n.g.	46	13%	46	13%
plegers huiselijk geweld	355	100%			355	100%

Door de selectie van het Openbaar Ministerie zijn alle personen in het bestand plegers van huiselijk geweld.

Verdere problematiek (verslaving, dak- en thuisloosheid en slachtofferschap van huiselijk geweld) wordt door het Openbaar Ministerie niet geregistreerd, maar door de koppeling met andere registraties kan 26% als verslaafd, 15% als dak- en thuisloos en 13% als slachtoffer van huiselijk geweld worden geïdentificeerd.

- » verslaafden in Flevoland
- » dak- en thuislozen in Flevoland
- » slachtoffers huiselijk geweld in Flevoland
- » plegers huiselijk geweld in Flevoland

» bijlage onderzoeksmethodiek (*)

OPENBAAR MINISTERIE

website

Politie

Geslacht		
man	668	41%
vrouw	974	59%
Leeftijd		
jonger dan 20	148	9%
20 t/m 29	442	27%
30 t/m 39	445	27%
40 t/m 49	345	21%
50 t/m 59	187	11%
60 en ouder	71	4%
Etniciteit		
Nederlands	1.116	68%
Surinaams	142	9%
Antilliaans	66	4%
Turks	21	1%
Marokkaans	46	3%
overig westers	95	6%
overig niet-westers	149	9%
Gemeente		
Almere	848	52%
Lelystad	273	17%
Dronten	85	5%
Noordoostpolder	69	4%
Urk	23	1%
Zeewolde	41	3%
buiten Flevoland	78	5%
Totaal	1.642	

Politie Midden-Nederland levert voor de Flevomonitor gegevens over meldingen of aangiften waarbij de verbalisant de projectcode huiselijk geweld heeft toegewezen.

Opleiding		
laag		n.g.
midden		n.g.
hoog		n.g.
Inkomen		
geen		n.g.
loondienst		n.g.
uitkering		n.g.
anders		n.g.
Woonsituatie		
ouderlijk huis		n.g.
zelfstandig		n.g.
opvang		n.g.
institutioneel		n.g.
dakloos		n.g.
Samenstelling huishouden		
met ouder(s)/verzorger(s)		n.g.
alleenstaand zonder kind(eren)		n.g.
alleenstaand met kind(eren)		n.g.
met partner zonder kind(eren)		n.g.
met partner en kind(eren)		n.g.
anders		n.g.
Financiële problematiek		
schulden		n.g.

Politie Midden-Nederland leverde een registratiebestand met een selectie van gegevens van personen die betrokken waren bij incidenten van huiselijk geweld in Flevoland in 2015.

Meer dan de helft is vrouw. Er is behoorlijk wat variatie in leeftijd: één op de tien is jonger dan 20 jaar en één op de zes is 50-plus. De gemiddelde leeftijd is 36 jaar. Ruim twee derde is autochtoon-Nederlands.

In het registratiesysteem van Politie kunnen meerdere woon- of verblijfplaatsen worden vastgelegd. Bij 96% bevindt in elk geval één van die plaatsen zich in Flevoland. In ongeveer de helft van de gevallen was dat Almere en bij 17% Lelystad. Bij 13% werden meerdere plaatsen in Flevoland geregistreerd (niet in tabel).

Overige gegevens (opleiding, inkomen, woonsituatie en samenstelling van het huishouden) worden bij Politie niet geregistreerd.

~ gegevens incompleet, >20% ontbreekt
n.g. gegevens niet geregistreerd



website

Politie

	geregistreerd bij instantie		aanvullend geregistreerd bij overige instanties		TOTAAL	
verslaafden		n.g.	159	10%	159	10%
alcohol			71	4%	71	4%
harddrugs			33	2%	33	2%
softdrugs			46	3%	46	3%
anders			24	2%	24	2%
type onbekend*			43	3%	43	3%
dak- en thuislozen		n.g.	117	7%	117	7%
feitelijk dakloos			39	2%	39	2%
residentieel dakloos			35	2%	35	2%
<i>w.o. beschermd wonen</i>			11	1%	11	1%
dreigend dakloos			49	3%	49	3%
zwerfjongere			7	0%	7	0%
subgroep onbekend*			12	1%	12	1%
slachtoffers huiselijk geweld	1.242	76%	44	3%	1.286	78%
plegers huiselijk geweld	441	27%	10	1%	451	28%

Door de selectie van Politie zijn alle personen in het bestand slachtoffers en/of plegers van huiselijk geweld.

Verslaving en dak- en thuisloosheid wordt door Politie niet geregistreerd. Op basis van andere registraties kan 10% van de personen in het geleverde bestand van Politie als verslaafd en 7% als dak- en thuisloos worden aangemerkt.

- » verslaafden in Flevoland
- » dak- en thuislozen in Flevoland
- » slachtoffers huiselijk geweld in Flevoland
- » plegers huiselijk geweld in Flevoland

» bijlage onderzoeksmethodiek (*)



website

Reclassering

Geslacht			Reclassering Nederland begeleidt verdachten en veroordeelden vanaf het moment van arrestatie tot en met volledige invrijheidsstelling.		
man	3.133	86%			
vrouw	528	14%			
Leeftijd			Opleiding		
jonger dan 20	106	3%	laag		n.g.
20 t/m 29	1.363	37%	midden		n.g.
30 t/m 39	972	27%	hoog		n.g.
40 t/m 49	680	19%	Inkomen		
50 t/m 59	394	11%	geen		n.g.
60 en ouder	146	4%	loondienst		n.g.
Etniciteit			uitkering		n.g.
Nederlands	2.557	70%	anders		n.g.
Surinaams	297	8%	Woonsituatie		
Antilliaans	200	6%	ouderlijk huis		n.g.
Turks	47	1%	zelfstandig		n.g.
Marokkaans	119	3%	opvang		n.g.
overig westers	151	4%	institutioneel		n.g.
overig niet-westers	286	8%	dakloos		n.g.
Gemeente			Samenstelling huishouden		
Almere	1.247	36%	met ouder(s)/verzorger(s)		~
Lelystad	643	18%	alleenstaand zonder kind(eren)		~
Dronten	110	3%	alleenstaand met kind(eren)		~
Noordoostpolder	127	4%	met partner zonder kind(eren)		~
Urk	55	2%	met partner en kind(eren)		~
Zeewolde	59	2%	anders		~
buiten Flevoland	1.253	36%	Financiële problematiek		
Totaal	3.661		schulden	992	27%

Reclassering Nederland leverde registratiegegevens van alle onderdelen van de 3RO die in 2015 werkzaam zijn in de provincie Flevoland (Werkstrafunit Midden-Noord Team 3, Toezichtunit 4 Midden-Noord, GGZ Tactus Flevoland, Toezichtunit Lelystad).

De meeste cliënten van Reclassering zijn mannen van autochtoon-Nederlandse afkomst. Het zwaartepunt ligt bij twintigers en dertigers. De gemiddelde leeftijd is 35 jaar. Ruim een derde is afkomstig uit Almere en eveneens ruim een derde van buiten de provincie.

Opleiding, bron van inkomsten en woonsituatie worden niet geregistreerd. Gegevens over samenstelling van het huishouden zijn incompleet.

Bij ruim een kwart zijn schulden geregistreerd.

~ gegevens incompleet, >20% ontbreekt
n.g. gegevens niet geregistreerd



website

Reclassering

	geregistreerd bij instantie		aanvullend geregistreerd bij overige instanties		TOTAAL	
verslaafden	725	20%	290	8%	1.015	28%
alcohol	315	9%	156	4%	471	23%
harddrugs			150	4%	150	4%
softdrugs			182	5%	182	5%
anders	36	1%	73	2%	109	3%
type onbekend*	374	10%	79	2%	372	10%
dak- en thuislozen	278	8%	325	9%	603	17%
feitelijk dakloos	213	6%	93	3%	306	8%
residentieel dakloos			197	5%	197	5%
<i>w.o. beschermd wonen</i>			87	2%	87	2%
dreigend dakloos	26	1%	73	2%	99	3%
zwerfjongere	39	1%	18	1%	57	2%
subgroep onbekend*			62	2%	62	2%
slachtoffers huiselijk geweld	83	2%	124	3%	207	6%
plegers huiselijk geweld	253	7%	270	7%	523	14%

Verslaving, dak- en thuisloosheid en huiselijk geweld zijn bij Reclassering gebaseerd op de situatie bij intake.

Eén op de vijf cliënten is bij Reclassering geregistreerd als verslaafd (waarbij wel onderscheid wordt gemaakt tussen alcohol en drugs, maar niet tussen soft drugs en hard drugs). Elders is een aanvullende 8% als verslaafd geregistreerd.

Dak- en thuisloosheid is bij 8% van de cliënten in de eigen registratie vastgelegd. Nog eens 9% is bij andere instanties geregistreerd als dak- en thuisloos.

In totaal kan 6% van de cliënten worden geïdentificeerd als slachtoffer en 14% als pleger van huiselijk geweld. Ongeveer de helft van beide percentages gebeurde echter op basis van registraties van andere instanties.

- » verslaafden in Flevoland
- » dak- en thuislozen in Flevoland
- » slachtoffers huiselijk geweld in Flevoland
- » plegers huiselijk geweld in Flevoland

» bijlage onderzoeksmethodiek (*)



website

Tactus/Amethist

Geslacht		
man	1.077	77%
vrouw	324	23%
Leeftijd		
jonger dan 20	163	12%
20 t/m 29	307	22%
30 t/m 39	302	22%
40 t/m 49	316	23%
50 t/m 59	228	16%
60 en ouder	85	6%
Etniciteit		
Nederlands	1.071	77%
Surinaams	83	6%
Antilliaans	34	2%
Turks	16	1%
Marokkaans	33	2%
overig westers	50	4%
overig niet-westers	113	8%
Gemeente		
Almere	846	61%
Lelystad	316	23%
Dronten	54	4%
Noordoostpolder	78	6%
Urk	11	1%
Zeewolde	15	1%
buiten Flevoland	74	5%
Totaal	1.401	

Tactus is een instelling voor verslavingszorg, die samen met GGz Centraal vanaf 2013 in een nieuwe organisatie Amethist verantwoordelijk is voor het zorgaanbod in Flevoland.

Opleiding		
laag		~
midden		~
hoog		~
Inkomen		
geen		~
loondienst		~
uitkering		~
anders		~
Woonsituatie		
ouderlijk huis		~
zelfstandig		~
opvang		~
institutioneel		~
dakloos		~
Samenstelling huishouden		
met ouder(s)/verzorger(s)		~
alleenstaand zonder kind(eren)		~
alleenstaand met kind(eren)		~
met partner zonder kind(eren)		~
met partner en kind(eren)		~
anders		~
Financiële problematiek		
schulden		n.g.

Tactus/Amethist leverde het volledige registratiebestand van de ambulante en deeltijd verslavingszorg en de forensische polikliniek over 2015.

Driekwart van de cliënten van Tactus/Amethist is man. Eveneens driekwart is van autochtoon-Nederlandse komaf. De leeftijd varieert sterk, van tieners tot pensioengerechtigden. De gemiddelde leeftijd is 38 jaar. Cliënten zijn voornamelijk afkomstig uit Almere en Lelystad.

Gegevens over opleidingsniveau, bron van inkomsten, woonsituatie en samenstelling van het huishouden zijn incompleet. Schulden worden niet geregistreerd.

~ gegevens incompleet, >20% ontbreekt
n.g. gegevens niet geregistreerd



Tactus/Amethyst

	geregistreerd bij instantie		aanvullend geregistreerd bij overige instanties		TOTAAL	
verslaafden	1.243	89%	78	6%	1.321	94%
alcohol	605	43%	87	6%	692	49%
harddrugs	375	27%	39	3%	414	30%
softdrugs	428	31%	46	3%	474	34%
anders	424	30%	55	4%	479	34%
type onbekend*	4	0%	29	2%	32	2%
dak- en thuislozen	49	4%	233	17%	282	20%
feitelijk dakloos	15	1%	92	7%	107	8%
residentieel dakloos	29	2%	130	9%	159	11%
<i>w.o. beschermd wonen</i>			90	6%	90	10%
dreigend dakloos			52	4%	52	4%
zwerfjongere	7	1%	13	1%	20	1%
subgroep onbekend*			23	2%	23	2%
slachtoffers huiselijk geweld		n.g.	61	4%	61	4%
plegers huiselijk geweld		n.g.	86	6%	86	6%

Bij negen op de tien cliënten is verslaving geconstateerd (de overige cliënten zijn partners of familie van verslaafden). Wanneer er sprake is van verslaving, dan komt alcoholverslaving het vaakst voor, gevolgd door softdrugsverslaving en harddrugsverslaving.

Dak- en thuisloosheid wordt in de registratie van Tactus/Amethyst bij 4% van de cliënten afgeleid uit de woonsituatie. Bij andere instanties is nog eens 17% als dak- en thuisloos bekend.

Huiselijk geweld wordt bij Tactus/Amethyst niet geregistreerd. Op basis van koppeling met andere registraties is 4% van de cliënten van Tactus/Amethyst slachtoffer en 6% plegger van huiselijk geweld.

- » verslaafden in Flevoland
- » dak- en thuislozen in Flevoland
- » slachtoffers huiselijk geweld in Flevoland
- » pleggers huiselijk geweld in Flevoland

» bijlage onderzoeksmethodiek (*)



website



website

Tikvah

Geslacht		
man	12	35%
vrouw	22	65%
Leeftijd		
jonger dan 20	6	18%
20 t/m 29	21	62%
30 t/m 39	5	15%
40 t/m 49	1	3%
50 t/m 59		
60 en ouder	1	3%
Etniciteit		
Nederlands	24	71%
Surinaams	2	6%
Antilliaans	2	6%
Turks		
Marokkaans	1	3%
overig westers	3	9%
overig niet-westers	2	6%
Gemeente		
Almere		
Lelystad	34	100%
Dronten		
Noordoostpolder		
Urk		
Zeewolde		
buiten Flevoland		
Totaal	34	

Tikvah biedt hulpverlening, begeleiding en verblijf aan jongeren en jongvolwassenen vanaf 18 jaar, die (nog) niet in staat zijn om zelfstandig te kunnen wonen.

Opleiding		
laag	31	94%
midden	2	6%
hoog		
Inkomen		
geen	4	14%
loondienst	2	7%
uitkering	12	41%
anders	11	38%
Woonsituatie		
ouderlijk huis	7	21%
zelfstandig	3	9%
opvang	7	21%
institutioneel	1	3%
dakloos	15	46%
Samenstelling huishouden		
met ouder(s)/verzorger(s)	3	9%
alleenstaand zonder kind(eren)	20	59%
alleenstaand met kind(eren)	9	27%
met partner zonder kind(eren)		
met partner en kind(eren)	2	6%
anders		
Financiële problematiek		
schulden	25	74%

Tikvah leverde het totale registratiebestand over 2015.

De meeste cliënten van Tikvah zijn vrouw. Het gaat vooral om twintigers; de gemiddelde leeftijd is 27 jaar. Ruim een kwart is van allochtonen afkomst. Alle cliënten zijn woonachtig in de vestigingsplaats Lelystad.

Het opleidingsniveau is over het algemeen laag en veel cliënten leven van een uitkering. Bijna de helft was voorafgaand aan instroom bij Tikvah dakloos en één op de vijf verbleef al in de opvang. Het betreft meestal alleenstaanden of eenoudergezinnen.

Het grootste deel van de cliënten heeft schulden.

~ gegevens incompleet, >20% ontbreekt
n.g. gegevens niet geregistreerd



website

Tikvah

	geregistreerd bij instantie		aanvullend geregistreerd bij overige instanties		TOTAAL	
verslaafden	16	47%			16	47%
alcohol	7	21%			7	21%
harddrugs	4	12%			4	12%
softdrugs	10	29%			10	29%
anders	5	15%	1	3%	6	18%
type onbekend*						
dak- en thuislozen	20	59%			20	59%
feitelijk dakloos			2	6%	2	6%
residentieel dakloos	17	50%			17	50%
<i>w.o. beschermd wonen</i>			1	3%	1	3%
dreigend dakloos	3	9%	1	3%	4	12%
zwerfjongere						
subgroep onbekend*						
slachtoffers huiselijk geweld	13	38%	2	6%	15	44%
plegers huiselijk geweld	2	6%			2	6%

Ongeveer de helft van de cliënten van Tikvah staat geregistreerd als zijnde verslaafd.

Op basis van de voorziening is de helft als residentieel dakloos (woonbegeleiding) en 9% als dreigend dakloos (ambulante begeleiding) aangemerkt. Na de koppeling met andere registratie verandert het totaal aantal dak- en thuislozen niet, maar wel blijken cliënten gedurende 2105 elders (ook) als feitelijk dakloos of beschermd wonen te zijn geregistreerd.

Vier op de tien zijn slachtoffer van huiselijk geweld en twee cliënten zijn pleger.

- » verslaafden in Flevoland
- » dak- en thuislozen in Flevoland
- » slachtoffers huiselijk geweld in Flevoland
- » plegers huiselijk geweld in Flevoland

» bijlage onderzoeksmethodiek (*)



website

Vangnet & Advies

Geslacht		
man	342	56%
vrouw	264	44%
Leeftijd		
jonger dan 20	40	7%
20 t/m 29	104	17%
30 t/m 39	105	17%
40 t/m 49	110	18%
50 t/m 59	106	18%
60 en ouder	139	23%
Etniciteit		
Nederlands		n.g.
Surinaams		n.g.
Antilliaans		n.g.
Turks		n.g.
Marokkaans		n.g.
overig westers		n.g.
overig niet-westers		n.g.
Gemeente		
Almere	315	52%
Lelystad	155	26%
Dronten	37	6%
Noordoostpolder	60	10%
Urk	15	3%
Zeewolde	24	4%
buiten Flevoland		
Totaal	606	

Het Meldpunt Vangnet en Advies (V&A) is er voor professionals die in aanraking komen met kwetsbare personen. V&A levert bemoeizorg en toeleiding naar hulpverlening.		
Opleiding		
laag		n.g.
midden		n.g.
hoog		n.g.
Inkomen		
geen		n.g.
loondienst		n.g.
uitkering		n.g.
anders		n.g.
Woonsituatie		
ouderlijk huis		n.g.
zelfstandig		n.g.
opvang		n.g.
institutioneel		n.g.
dakloos		n.g.
Samenstelling huishouden		
met ouder(s)/verzorger(s)		
alleenstaand zonder kind(eren)	325	65%
alleenstaand met kind(eren)	83	17%
met partner zonder kind(eren)	47	9%
met partner en kind(eren)	45	9%
anders		
Financiële problematiek		
schulden	182	30%

Vangnet & Advies leverde het totale registratiebestand over 2015.

Er zijn iets meer mannelijke dan vrouwelijke cliënten. Het aandeel vijftig- en zestigplusser is relatief groot. De gemiddelde leeftijd bedraagt 45 jaar. Iets meer dan de helft is afkomstig uit Almere en ruim een kwart uit Lelystad. Er zijn geen cliënten van buiten de provincie. Etniciteit wordt niet geregistreerd.

De meeste cliënten zijn alleenstaand. Daarnaast gaat het vooral om (eenouder)gezinnen. Bijna één op de drie heeft schulden.

Opleiding, bron van inkomsten en woonsituatie worden niet geregistreerd.

~ gegevens incompleet, >20% ontbreekt
n.g. gegevens niet geregistreerd

Vangnet & Advies

Flevoland



website

Vangnet & Advies

	geregistreerd bij instantie		aanvullend geregistreerd bij overige instanties		TOTAAL	
verslaafden	219	36%	49	8%	268	44%
alcohol			60	10%	60	10%
harddrugs			30	5%	30	5%
softdrugs			49	8%	49	8%
anders			27	5%	27	5%
type onbekend*	219	36%	14	2%	167	28%
dak- en thuislozen	71	12%	105	17%	176	29%
feitelijk dakloos			37	6%	37	6%
residentieel dakloos			40	7%	40	7%
<i>w.o. beschermd wonen</i>			10	2%	10	2%
dreigend dakloos	71	12%	45	7%	116	19%
zwerfjongere			3	1%	3	1%
subgroep onbekend*			11	2%	14	2%
slachtoffers huiselijk geweld		n.g.	41	7%	41	7%
plegers huiselijk geweld		n.g.	20	3%	20	3%

Ruim één op de drie cliënten staat bij Vangnet & Advies geregistreerd als verslaafd. Het middel is daarbij niet gespecificeerd. Door de koppeling met registraties van andere instanties is nog eens 8% als verslaafd geïdentificeerd en kunnen verschillende typen worden onderscheiden.

Bij Vangnet & Advies wordt uitsluitend dreigende dakloosheid (dreigende huisuitzetting) geregistreerd. Dat was het geval bij één op de acht cliënten. Na koppeling blijkt in totaal 29% van de cliënten dak- of thuisloos te zijn (geweest) in 2015.

Huiselijk geweld wordt niet vastgelegd in de registratie van Vangnet & Advies. Elders is 7% bekend als slachtoffer van huiselijk geweld en 3% als pleger.

- » verslaafden in Flevoland
- » dak- en thuislozen in Flevoland
- » slachtoffers huiselijk geweld in Flevoland
- » plegers huiselijk geweld in Flevoland

» bijlage onderzoeksmethodiek (*)

De Waag

Geslacht		
man	457	84%
vrouw	85	16%
Leeftijd		
jonger dan 20	118	22%
20 t/m 29	126	23%
30 t/m 39	126	23%
40 t/m 49	107	20%
50 t/m 59	50	9%
60 en ouder	15	3%
Etniciteit		
Nederlands	321	47%
Surinaams	92	17%
Antilliaans	27	5%
Turks	8	2%
Marokkaans	17	3%
overig westers	26	5%
overig niet-westers	44	8%
Gemeente		
Almere	301	56%
Lelystad	117	22%
Dronten	23	4%
Noordoostpolder	17	3%
Urk	2	0%
Zeewolde	9	2%
buiten Flevoland	70	13%
Totaal	542	

De Waag leverde het totale registratiebestand van de forensische polikliniek in Almere over 2015.

De meeste cliënten van De Waag zijn mannen, maar niet allemaal; één op de zes is vrouw. De gemiddelde leeftijd is 34 jaar. Twintigers en dertigers vormen de ruim helft van het cliëntenbestand. Iets meer dan de helft is van niet-Nederlandse afkomst. Surinaams-Nederlanders vormen de grootste allochtone groep. Ruim de helft komt uit Almere en ruim een vijfde uit Lelystad.

Een kleine derde woont nog bij zijn/haar ouders, maar de ruim de helft woont zelfstandig. De laatste groep bestaat voor de helft uit gezinnen met kinderen.

De Waag biedt gespecialiseerde zorg aan mensen die grensoverschrijdend gedrag combineren met een psychische stoornis.

Opleiding		
laag		n.g.
midden		n.g.
hoog		n.g.
Inkomen		
geen		n.g.
loondienst		n.g.
uitkering		n.g.
anders		n.g.
Woonsituatie		
ouderlijk huis	146	31%
zelfstandig	271	57%
opvang	8	2%
institutioneel	45	10%
dakloos	4	1%
Samenstelling huishouden		
met ouder(s)/verzorger(s)	146	31%
alleenstaand zonder kind(eren)	106	22%
alleenstaand met kind(eren)	28	6%
met partner zonder kind(eren)	51	11%
met partner en kind(eren)	134	28%
anders	8	2%
Financiële problematiek		
schulden	216	40%

Opleidingsniveau en bron van inkomsten worden niet geregistreerd.

Vier op de tien cliënten hebben schulden.

~ gegevens incompleet, >20% ontbreekt
n.g. gegevens niet geregistreerd

de Waag

website

De Waag

	geregistreerd bij instantie		aanvullend geregistreerd bij overige instanties		TOTAAL	
verslaafden	197	36%	30	6%	227	42%
alcohol	104	19%	11	2%	115	21%
harddrugs	57	11%	3	1%	60	11%
softdrugs	120	22%	7	1%	127	23%
anders	1	0%	16	3%	17	3%
type onbekend*			17	3%	17	3%
dak- en thuislozen	12	2%	60	11%	72	13%
feitelijk dakloos	3	1%	14	3%	17	3%
residentieel dakloos	4	1%	18	3%	22	4%
<i>w.o. beschermd wonen</i>			2	0%	2	0%
dreigend dakloos			22	4%	22	4%
zwerfjongere	5	1%	8	2%	13	2%
subgroep onbekend*			7	1%	7	1%
slachtoffers huiselijk geweld		n.g.	44	8%	44	8%
plegers huiselijk geweld	129	24%	32	6%	161	30%

Meer dan een derde van de cliënten van De Waag staat geregistreerd als verslaafd. Daarbij gaat het vaker om soft-drugsverslaving dan alcohol- of harddrugsverslaving.

Op basis van hun woonsituatie wordt 2% als dak- en thuisloos aangemerkt. Elders staan meer cliënten bekend als dak- en thuisloos. In totaal is 13% geregistreerd als dak- en thuisloos.

Een kwart is plegger van huiselijk geweld. Slachtofferschap wordt bij De Waag niet geregistreerd. Op basis van registratie elders is 8% van de cliënten van De Waag (ook) slachtoffer van huiselijk geweld.

Reactie van De Waag

De reacties zijn conform de indrukken.

- » verslaafden in Flevoland
- » dak- en thuislozen in Flevoland
- » slachtoffers huiselijk geweld in Flevoland
- » plegers huiselijk geweld in Flevoland

» bijlage onderzoeksmethodiek (*)



website

Waypoint

Geslacht		
man	38	81%
vrouw	9	19%
Leeftijd		
jonger dan 20	5	18%
20 t/m 29	12	43%
30 t/m 39	8	29%
40 t/m 49	1	4%
50 t/m 59	2	7%
60 en ouder		
Etniciteit		
Nederlands	46	98%
Surinaams		
Antilliaans		
Turks		
Marokkaans	1	2%
overig westers		
overig niet-westers		
Gemeente		
Almere		
Lelystad		
Dronen		
Noordoostpolder	2	4%
Urk	45	96%
Zeewolde		
buiten Flevoland		
Totaal	47	

Waypoint is een organisatie op Urk die voorlichting, preventie, straathoekwerk en hulp levert rond verslavingsproblemen, vooral bij jongeren.

Opleiding		
laag		~
midden		~
hoog		~
Inkomen		
geen	8	18%
loondienst	27	61%
uitkering	8	18%
anders	1	2%
Woonsituatie		
ouderlijk huis	25	53%
zelfstandig	21	45%
opvang		
institutioneel		
dakloos	1	2%
Samenstelling huishouden		
met ouder(s)/verzorger(s)	25	53%
alleenstaand zonder kind(eren)	8	17%
alleenstaand met kind(eren)	1	2%
met partner zonder kind(eren)	3	6%
met partner en kind(eren)	8	17%
anders	2	4%
Financiële problematiek		
schulden	12	26%

Waypoint leverde een registratiebestand van begeleidingstrajecten uit 2015. Daarnaast vindt een veelvoud aan losse veldwerkcontacten plaats, waarbij geen cliëntgegevens worden geregistreerd.

Een enkeling uitgezonderd, zijn alle cliënten van Waypoint autochtoon-Nederlandse mannen uit de gemeente Urk. Veel zijn twintigers. De gemiddelde leeftijd is relatief laag: 28 jaar.

De meesten hebben een betaalde baan. Een groot deel, meer dan de helft, woont nog in het ouderlijk huis. De rest woont vaak alleen of met partner en kinderen. Eén cliënt is dakloos. Een kwart heeft schulden.

Gegevens over opleidingsniveau zijn incompleet.

~ gegevens incompleet, >20% ontbreekt
n.g. gegevens niet geregistreerd

Waypoint

	geregistreerd bij instantie		aanvullend geregistreerd bij overige instanties		TOTAAL	
verslaafden	47	100%			47	100%
alcohol	32	68%	1	2%	33	70%
harddrugs	23	49%			23	49%
softdrugs	13	28%			13	28%
anders	11	23%			11	23%
type onbekend*						
dak- en thuislozen	1	2%	3	6%	4	9%
feitelijk dakloos			1	2%	1	2%
residentieel dakloos			1	2%	1	2%
<i>w.o. beschermd wonen</i>			1	2%	1	2%
dreigend dakloos			2	4%	2	4%
zwerfjongere			1	2%	1	2%
subgroep onbekend*	1	2%			1	2%
slachtoffers huiselijk geweld	0	0%				
plegers huiselijk geweld	1	2%	1	2%	2	4%

Bij alle cliënten van Waypoint is sprake van verslaving, met name aan alcohol en/of hard-drugs.

Eén cliënt is feitelijk dakloos of zwerfjongere (de leeftijd is onbekend en daarmee is ook de subgroep onbekend). Drie anderen cliënten zijn elders geregistreerd als dak- en thuisloos.

In totaal zijn twee cliënten geregistreerd als pleger van huiselijk geweld (één bij Waypoint zelf en één elders). Niemand is bekend als slachtoffer van huiselijk geweld.

- » verslaafden in Flevoland
- » dak- en thuislozen in Flevoland
- » slachtoffers huiselijk geweld in Flevoland
- » plegers huiselijk geweld in Flevoland

» bijlage onderzoeksmethodiek (*)

Zorggroep Almere

Geslacht			Zorggroep Almere is een overkoepelende organisatie van eerstelijns gezondheidszorg, ouderenzorg en thuiszorg in Almere.		
man		~			
vrouw		~			
Leeftijd					
jonger dan 20	106	7%			
20 t/m 29	262	17%			
30 t/m 39	318	21%			
40 t/m 49	378	25%			
50 t/m 59	258	17%			
60 en ouder	196	13%			
Etniciteit					
Nederlands	687	53%			
Surinaams	222	17%			
Antilliaans	37	3%			
Turks	20	2%			
Marokkaans	70	5%			
overig westers	59	5%			
overig niet-westers	213	16%			
Gemeente					
Almere	1.494	100%			
Lelystad	1	0%			
Dronten					
Noordoostpolder					
Urk					
Zeewolde					
buiten Flevoland	2	0%			
Totaal	1.523				
Opleiding					
laag		n.g.			
midden		n.g.			
hoog		n.g.			
Inkomen					
geen		~			
loondienst		~			
uitkering		~			
anders		~			
Woonsituatie					
ouderlijk huis		n.g.			
zelfstandig		n.g.			
opvang		n.g.			
institutioneel		n.g.			
dakloos		n.g.			
Samenstelling huishouden					
met ouder(s)/verzorger(s)	208	15%			
alleenstaand zonder kind(eren)	323	23%			
alleenstaand met kind(eren)	383	28%			
met partner zonder kind(eren)	119	9%			
met partner en kind(eren)	315	23%			
anders	45	3%			
Financiële problematiek					
schulden	176	12%			



website

Zorggroep Almere leverde het totale registratiebestand van de discipline Maatschappelijk Werk over 2015.

Bij meer dan de helft van de cliënten in het bestand is het geslacht niet vastgelegd. De spreiding in leeftijd is groot, maar het zwaartepunt ligt bij dertigers en veertigers. De gemiddelde leeftijd is 42 jaar. Iets meer dan de helft is autochtoon-Nederlands. Surinaams-Nederlanders vormen, naast overig niet-westerse allochtonen, de belangrijkste etnische minderheid. Een enkeling uitgezonderd, zijn alle cliënten afkomstig uit Almere.

Alle samenlevingsvormen komen voor: alleenstaanden, eenoudergezinnen, tweoudergezinnen, etc.

Opleidingsniveau en woonsituatie worden niet geregistreerd. Gegevens over bron van inkomsten zijn incompleet.

Eén op de acht cliënten van Zorggroep Almere heeft schulden.

~ gegevens incompleet, >20% ontbreekt
n.g. gegevens niet geregistreerd

Zorggroep Almere

	geregistreerd bij instantie		aanvullend geregistreerd bij overige instanties		TOTAAL	
verslaafden	13	1%	31	2%	44	3%
alcohol			8	1%	8	1%
harddrugs			1	0%	1	0%
softdrugs			9	1%	9	1%
anders			9	1%	9	1%
type onbekend*	13	1%	13	1%	24	2%
dak- en thuislozen		n.g.	44	3%	44	3%
feitelijk dakloos			11	1%	11	1%
residentieel dakloos			11	1%	11	1%
<i>w.o. beschermd wonen</i>			2	0%	2	0%
dreigend dakloos			31	2%	31	2%
zwerfjongere			3	0%	3	0%
subgroep onbekend*			1	1%	1	1%
slachtoffers huiselijk geweld	46	3%	59	4%	105	7%
plegers huiselijk geweld		n.g.	9	1%	9	1%

Verslaving is geregistreerd bij 1% van de cliënten; het type verslaving is daarbij niet gespecificeerd. Twee procent is elders als verslaafde geregistreerd.

Dak- en thuisloosheid wordt bij Zorggroep Almere helemaal niet geregistreerd. Op basis van koppeling met andere registraties is 3% dak- of thuisloos.

Bij Zorggroep Almere is 3% als slachtoffer van huiselijk geweld geregistreerd. Elders is een aanvullende 4% als zodanig bekend. Eén procent van de cliënten is (uitsluitend op basis van andere registraties) bekend als plegger van huiselijk geweld.

Reactie van Zorggroep Almere

De totaalcijfers 2015 zijn een beperkte weergave van activiteiten in 2015 van het maatschappelijk werk van Zorggroep Almere. Door de overgang naar het wijkwerken in 16 wijkteams is een relatief groot percentage van activiteiten anders geregistreerd. Deze cijfers zijn niet meegenomen in deze rapportage.

- » verslaafden in Flevoland
- » dak- en thuislozen in Flevoland
- » slachtoffers huiselijk geweld in Flevoland
- » pleggers huiselijk geweld in Flevoland

» bijlage onderzoeksmethodiek (*)



website

Zorggroep Oude en Nieuwe Land

Geslacht			Zorggroep Oude en Nieuwe Land biedt o.a. mantelzorgondersteuning, en algemeen maatschappelijk werk in de Noordoostpolder en Urk.		
man	72	38%			
vrouw	119	62%			
Leeftijd					
jonger dan 20		~			
20 t/m 29		~			
30 t/m 39		~			
40 t/m 49		~			
50 t/m 59		~			
60 en ouder		~			
Etniciteit					
Nederlands	167	90%			
Surinaams	1	1%			
Antilliaans	1	1%			
Turks	2	1%			
Marokkaans	4	2%			
overig westers	7	4%			
overig niet-westers	4	2%			
Gemeente					
Almere					
Lelystad					
Dronten					
Noordoostpolder	172	90%			
Urk	19	10%			
Zeewolde					
buiten Flevoland	1	1%			
Totaal	192				
			Opleiding		
			laag		n.g.
			midden		n.g.
			hoog		n.g.
			Inkomen		
			geen		~
			loondienst		~
			uitkering		~
			anders		~
			Woonsituatie		
			ouderlijk huis		~
			zelfstandig		~
			opvang		~
			institutioneel		~
			dakloos		~
			Samenstelling huishouden		
			met ouder(s)/verzorger(s)		~
			alleenstaand zonder kind(eren)		~
			alleenstaand met kind(eren)		~
			met partner zonder kind(eren)		~
			met partner en kind(eren)		~
			anders		~
			Financiële problematiek		
			schulden	12	6%

Zorggroep Oude en Nieuwe Land leverde een registratiebestand met een selectie van gegevens van cliënten van 2015, waarbij slachtofferchap van huiselijk geweld was geregistreerd.

Het merendeel van de cliënten is vrouw. De leeftijd (geboortedatum) werd bij meer dan een kwart niet vastgelegd. Negen op de tien zijn autochtoon-Nederlands. Ze zijn bijna allemaal zijn afkomstig uit vestigingsplaatsen Noordoostpolder en Urk. Eén cliënt komt van buiten Flevoland.

Bij 6% is sprake van schulden.

Gegevens over opleiding, inkomen, woonsituatie en samenstelling huishouden zijn incompleet. Opleidingsniveau wordt niet geregistreerd.

~ gegevens incompleet, >20% ontbreekt
n.g. gegevens niet geregistreerd



website

Zorggroep Oude en Nieuwe Land

	geregistreerd bij instantie		aanvullend geregistreerd bij overige instanties		TOTAAL	
verslaafden		n.g.	6	3%	6	3%
alcohol			2	1%	2	1%
harddrugs						
softdrugs						
anders						
type onbekend*			4	2%	4	2%
dak- en thuislozen		n.g.	7	4%	7	4%
feitelijk dakloos						
residentieel dakloos						
<i>w.o. beschermd wonen</i>						
dreigend dakloos			7	4%	7	4%
zwerfjongere						
subgroep onbekend*						
slachtoffers huiselijk geweld	192	100%			192	100%
plegers huiselijk geweld		n.g.	7	4%	7	4%

Vanwege de selectie door de instelling zijn alle personen in het bestand slachtoffer van huiselijk geweld.

Verslaving, dak- en thuisloosheid en daderschap van huiselijk geweld worden bij Zorggroep Oude en Nieuwe Land niet geregistreerd. Na de koppeling met registraties van andere instanties blijkt 3% verslaafd, 4% dak- en thuisloos en 7% plegger van huiselijk geweld.

Reactie van Zorggroep Oude en Nieuwe Land

In tegenstelling tot voorgaande jaren zijn niet alle betrokken gezinsleden ingevoerd, waardoor de aantallen lager zijn dan voorgaande jaren en er weinig kinderen zijn geregistreerd als slachtoffer/getuige van het huiselijk geweld.

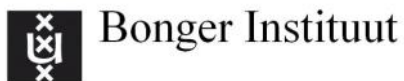
- » verslaafden in Flevoland
- » dak- en thuislozen in Flevoland
- » slachtoffers huiselijk geweld in Flevoland
- » plegers huiselijk geweld in Flevoland

» bijlage onderzoeksmethodiek (*)



website

Dit onderzoek is uitgevoerd door het Bonger Instituut voor Criminologie van de Universiteit van Amsterdam, in opdracht van de Dienst Maatschappelijke Ontwikkeling van de Gemeente Almere, namens alle gemeenten in de provincie Flevoland.



Universiteit van Amsterdam

Bonger Instituut voor Criminologie

Postbus 1030

1000 BA Amsterdam

☎ 020 525 3918

✉ bonger-fdr@uva.nl

🌐 www.uva.nl/bonger

Gemeente Almere



Gemeente Almere

Dienst Maatschappelijke Ontwikkeling

Postbus 200

1300 AE Almere

☎ 036 527 7000

✉ dmosecretariaat@almere.nl

🌐 www.almere.nl

Bronvermelding:

Benschop A & Korf DJ (2016) *Flevomonitor 2015. Verslaving, dak- en thuisloosheid en huiselijk geweld in Flevoland*. Amsterdam: Bonger Instituut.

© Bonger Instituut 2016