




Masterkeuzestappenplan

# Hoe kies je een master?

[www.uva.nl/masterkeuze](http://www.uva.nl/masterkeuze)

We are 

## INHOUD

---

1. Introductie op jouw masterplan	3
2. Je huidige situatie. Waar sta je nu?	5
3. Open exploreren van opties	11
4. Opties vergelijken	13
5. De beslissing	14

### Colofon

Dit masterkeuzestappenplan is een uitgave van het UvA Student Careers Centre van de Universiteit van Amsterdam

[carriere.uva.nl](http://carriere.uva.nl)  
[studentcareerscentre@uva.nl](mailto:studentcareerscentre@uva.nl)

Deze informatie is bedoeld voor persoonlijk gebruik. De gebruiker mag het werk kopiëren, verspreiden en doorgeven onder de volgende voorwaarden:

- Naamsvermelding: De gebruiker dient bij het werk de door de maker of de licentiegever aangegeven naam te vermelden (maar niet zodanig dat de indruk gewekt wordt dat zij daarmee instemmen met je werk of je gebruik van het werk).
- Niet-commercieel: De gebruiker mag het werk niet voor commerciële doeleinden gebruiken.
- Geen Afgeleide werken: De gebruiker mag het werk niet bewerken.

Bij commercieel gebruik is voorafgaande schriftelijke toestemming van het UvA Student Careers Centre nodig voor het verveelvoudigen, opslaan of in enige vorm of op enige wijze, hetzij elektronisch, mechanisch, via opname of op enige andere manier, openbaar maken van of uit de aangeboden teksten en het beeldmateriaal.

Copyright © 2019 Student Careers Centre, Universiteit van Amsterdam.

Iconen gemaakt door Freepik op [flaticon.com](http://flaticon.com)

## 1. INTRODUCTIE OP DIT MASTERPLAN

---

Dit stappenplan biedt je handvatten om op een gestructureerde manier aan de slag te gaan met het maken van je masterkeuze.

Je kunt dit stappenplan ook gebruiken als nuttige en goede voorbereiding op het bezoeken van voorlichtingsdagen aan universiteiten.

Doordat je bewuster vorm geeft aan je keuzes en je carrière, zal dit je straks ook helpen bij de overstap van studie naar werk.

### Masterkeuze en je loopbaan

Als je al een globaal idee hebt van het soort werk dat jij na je studie ambieert, kan de master die je gaat volgen een mooie springplank zijn. Het kan ook zijn dat je nog niet zo'n vastomlijnd beeld hebt van je toekomstperspectieven, dat is zelfs vrij gebruikelijk.

#### *Jezelf als uitgangspunt*

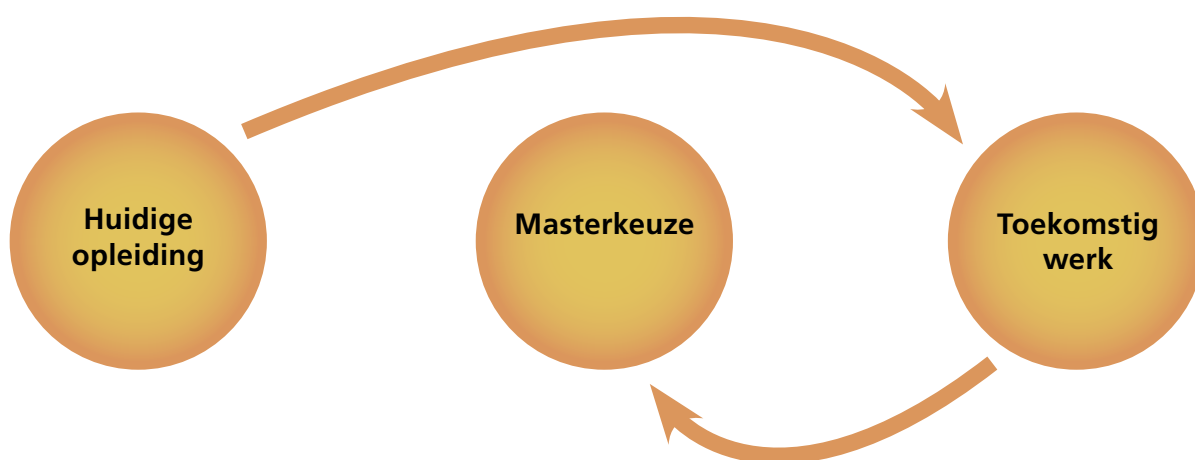
Durf je eigen talent, interesse en drijfveren als uitgangspunt voor je keuze te nemen en leer om te gaan met het niet zeker weten hoe het uit zal pakken.

#### *Hoe belangrijk is je masterkeuze?*

Een masteropleiding zorgt voor een specialisatie in een bepaald vakgebied. Hiermee geef je je loopbaan een duw in een bepaalde richting. Tegelijk zien we dat veel alumni binnen vijf jaar na afstuderen werk doen in een ander vakgebied dan hun master. Ze zien hun opleiding als een brede basis of kiezen gaandeweg andere accenten in hun werkende leven. Je keuze voor de master hoeft dus niet allesbepalend te zijn voor je loopbaan.

Er zijn een aantal vakgebieden waarvoor een specifieke bachelor- en/of masteropleiding vereist is, omdat het beroep bepaalde bevoegdheden vraagt, denk aan artsen, klinische psychologen, advocaten en rechters. Als je wilt promoveren is een research master bijna altijd een vereiste.

Mocht je al zicht hebben op het werk dat je zou willen doen, dan kun je van daaruit onderzoeken welke master het best past.



---

## Stappen bij het maken van een keuze

In een keuzeproces zijn verschillende fasen te onderscheiden (gebaseerd op het werk van psycholoog Otto Taborsky). Zo ook bij het kiezen van een master. Deze fasen en de verschillende aspecten ervan komen in dit masterkeuzestappenplan terug:

- 1) Realiseren dat je een beslissing te maken hebt – hoofdstuk 2
- 2) *Accepteren van onzekerheid* \*
- 3) Open exploreren van opties – hoofdstuk 3
- 4) Opties vergelijken – hoofdstuk 4
- 5) Bewust beslissen – hoofdstuk 5
- 6) *Uitvoeren van je beslissing*

\* Stap 2, het accepteren van onzekerheid, wordt niet apart behandeld in een hoofdstuk, maar is wel belangrijk om te noemen. Het maken van een keuze kan namelijk een ongemakkelijk gevoel oproepen. Het kan je onzeker maken. Dit is normaal. Als het je lukt om te accepteren dat dit bij het proces hoort geef je jezelf ruimte om de volgende fasen te doorlopen.




Foto: Vera Maliepaard

## 2. JE HUIDIGE SITUATIE. WAAR STA JE NU?

---

### Leeg je hoofd

Waar sta je nu? Bepaal je uitgangspositie. Wat weet je al over je masterkeuze? Is een masteropleiding iets voor jou? Heb je twee masters op het oog of heb je een longlist van opties? Wil je een tussenjaar nemen of overweeg je een master in het buitenland? Schrijf hieronder alles waar je aan denkt als het gaat om het oriënteren op je volgende stap in je (studie)loopbaan: eventuele dromen, twijfels of zorgen die je hebt, vragen waarop je antwoord wilt, etc.



Wat is het eerste waar je je op wilt richten in je verkenning? Schrijf op:

.....

.....

.....

---

## Inventariseer je motivatie en interesses

Schrijf de antwoorden op onderstaande vragen zo uitgebreid en concreet mogelijk voor jezelf op. Kun je slechts een algemeen antwoord geven? Stel jezelf dan bijvoorbeeld de vraag: "Wat maakt dat dit zo is? Wat zorgde ervoor dat ik...?"



### *Motivatie & ambitie*

1. Wat was destijds je motivatie om voor je huidige bachelor te kiezen? Stond je daarbij al een bepaald doel voor ogen?

2. Wat was je motivatie bij de keuze van je minor of keuzevakken, dan wel om ooit van studie te veranderen?

3. Als je terugkijkt op bovenstaande keuzemomenten, sta je daar nog steeds achter of zou je liever je aandacht aan andere onderwerpen besteden? Zo ja, welke zijn dat?

4. Hoe zijn je studieresultaten? Welke vakken gingen je gemakkelijker af en welke waren je struikelvakken?

---

5. Als je een vakgebied, een bepaalde rol of functie en een (type) organisatie mocht kiezen om voor te werken, welke zou je dan kiezen? Als je hier (nog) geen antwoord op hebt: welke activiteiten doe je het liefst?



*Inhoudelijke interesses*

1. Als je naar de vakken kijkt die je gedurende je bachelor hebt gevolgd, met welke vakken heb jij de meeste affiniteit? Wat spreekt je daarin aan? (onderwerpen, vaardigheden, etc.)

2. Over welke thema's wil je meer te weten komen? Denk ook aan onderwerpen buiten je studie. Welke onderwerpen hebben je aandacht als je het nieuws leest? Waar ben je nieuwsgierig naar?

3. Kun je een rode draad ontdekken in de onderwerpen die jou aanspreken? Welke accenten heb je al gelegd? Weet je al welke onderzoeks- of vakgebieden zich ook met deze onderwerpen bezighouden?

4. Is een research master iets voor jou? Overweeg je een PhD te doen in de toekomst?

---

5. Wil je je aandacht breed houden of ga je liever de diepte in? Zijn er wellicht interdisciplinaire masters die een goede combinatie vormen van jouw interessegebieden?



### *Kwaliteiten en vaardigheden*

Als het goed is heb je inmiddels aardig wat academische vaardigheden verworven. Voorbeelden hiervan zijn: analytisch denken, schrijven, snel informatie verwerken, presenteren, onderzoek doen, een kritische bijdrage leveren aan maatschappelijke discussies, etc. Daarnaast heb je je ook vakspecifieke vaardigheden eigen gemaakt, met name onderzoeksmethoden en – technieken.

1. Welke academische vaardigheden gaan jou goed af? En welke wil je nog ontwikkelen?

2. Als je kijkt naar de werk- en bestuurservaring die je wellicht naast je studie hebt opgedaan, wat spreekt je dan vooral aan? Denk bijvoorbeeld aan werken in een team, organiseren van evenementen, advies geven over beleid, het onderwerp waarmee je bezig bent geweest of nog iets anders? Waar je met plezier en trots op terugkijkt is vaak een goede indicatie.

3. Welke overige vaardigheden heb je inmiddels ontwikkeld tijdens je studietijd? Denk aan het voorzitten van werkgroepen, omgaan met stressvolle omstandigheden, contact met klanten, lesgeven, adviseren, etc.





### *Praktisch*

1. Ga je door met een master binnen het vakgebied van je bachelor of wil je schakelen naar een ander vakgebied?

2. Wil je in je huidige studentenstad blijven? Wil je aan dezelfde universiteit blijven studeren? Wil je naar het buitenland? Hoe zwaar is ieder van deze factoren in het maken van je masterkeuze?

3. Wil je een stage doen binnen je master?

4. Hoe ziet je financiële situatie er uit? Kun je wonen in een stad waar de kosten voor levensonderhoud hoog zijn? Krijg je nog studiefinanciering? Of wil je je aanmelden voor een beurs voor studeren in het buitenland?

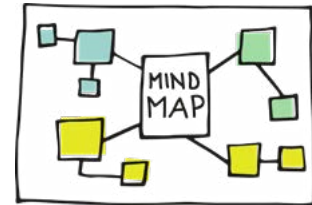
### **Samenvattend: wat valt op?**

- Welke thema's of onderwerpen wil je in ieder geval graag (terug)zien in je master?
- Op welke kwaliteiten en vaardigheden moet in ieder geval een beroep worden gedaan in je studie (en latere werk)?
- Welk werkgebied spreekt je het meeste aan tot nu toe?
- Wat zijn praktische voorwaarden die je hebt?

---

## Mindmap

Maak hieronder een mindmap van je belangrijkste bevindingen



A large, empty rectangular area with a dotted border, intended for the student to draw their mind map.

### 3. OPEN EXPLOREREN VAN OPTIES

---

*Nu je in beeld gebracht hebt welke onderwerpen en vaardigheden voor jou van belang zijn kun je op zoek naar masteropleidingen die bij jouw voorkeuren passen. In deze fase is het vooral van belang dat je exploreert met een open blik. Je hoeft nog geen keuze te maken. Gun jezelf de tijd en laat je inspireren.*

#### Maak een longlist van alle masters die je aanspreken

1. Op verzamelsites als [universitairmasters.nl](http://universitairmasters.nl) of [icares.com](http://icares.com) kun je met verschillende zoektermen masters vinden die bij jouw voorkeuren passen. Speel met verschillende termen. Op [uva.nl/masters](http://uva.nl/masters) vind je de masteropleidingen aan de UvA.



Denk je erover een gehele masteropleiding in het buitenland te doen? Check dan ook informatie hierover op [buitenland.uva.nl](http://buitenland.uva.nl). Je zoekgebied wordt dan wellicht een stuk groter. Op [mastersportal.eu](http://mastersportal.eu) vind je masterprogramma's van over de hele wereld. Realiseer je dat alleen betalende instellingen hier worden weergegeven, dus dat deze lijst niet volledig is.

2. Zoek professionals op LinkedIn die in jouw vakgebied werken om te zien welke master zij hebben gedaan. Zit daar een interessante master tussen?

3. Maak hieronder een lijstje van interessante masters voor jou en beschrijf wat je aanspreekt en waar je nog over twijfelt (dit kan over van alles gaan, bijvoorbeeld studieprogramma, aanmelddeadline, stad/land, ingangseisen, collegegeld, intensiteit, duur, onderbuikgevoel etc.):

Master	Wat spreekt je aan?	Twijfel / Verder uitzoeken

---

Wat heb je nodig om een keuze te kunnen maken? Inzicht in jezelf en jouw wensen of meer informatie over de mogelijke masters?

### Tips om relevante informatie te verzamelen

Naar aanleiding van bovenstaand schema kan het zijn dat je meer informatie nodig hebt om verder te komen in je keuzeproces. Onderstaande tips kun je gebruiken om de masters op jouw longlist verder te onderzoeken.

<b>Studieprogramma en vakken</b>	Duik in het studieprogramma en bekijk de vakken, literatuur, docenten en eindtermen van de opleiding via de digitale studiegids. Probeer wat van de studieboeken in handen te krijgen. Check ook of er ruimte is in het programma om stage te lopen, als dat je interesse heeft.
<b>Onderzoeksscholen</b>	Oriënteer je ook op de onderzoeksscholen waar de docenten aan verbonden zijn; waar houden zij zich mee bezig? Ligt dat in jouw lijn van interesses, raak je geïnspireerd?
<b>Voorlichtingsdagen</b>	Bezoek voorlichtingsbijeenkomsten, waar je docenten, studenten en alumni van de verschillende masters te spreken krijgt. Bereid zo'n bezoek voor en stel de vragen die je niet beantwoord krijgt door de informatie op het web.
<b>Medestudenten</b>	Praat met studenten van de master waarin je geïnteresseerd bent, bijvoorbeeld tijdens een voorlichtingsdag. Dat geeft een completer beeld. Is er een klik?
<b>Wat doen alumni?</b>	Bekijk op LinkedIn wat alumni van de opleiding zijn gaan doen qua werk. Op de <a href="http://www.linkedin.com/school/university-of-amsterdam">school pagina (www.linkedin.com/school/university-of-amsterdam)</a> van de universiteit kun je alumni selecteren per opleiding, werkgebied, locatie, etc. Op hun profielen zie je welke werkervaring zij hebben opgedaan en wat ze nu voor werk doen.
<b>Carrière-evenement</b>	Bezoek carrière-evenementen in het vakgebied en oriënteer je op de mogelijkheden van bedrijven en organisaties ter plaatse. De meeste masteropleidingen of specialisaties hebben ook een eigen studievereniging waar contacten met het werkveld worden onderhouden.

### Doe ook de haalbaarheidscheck

- Deadline: tot wanneer kun je je aanmelden?
- Is er een selectieprocedure en waar bestaat deze uit?
- Check de toegangseisen: dien je nog een bepaald vak te halen voordat je toelaatbaar bent?
- Te moeilijk/te makkelijk: wat is de kans dat ik deze master voldoende afrond?
- Financiën: wat kost het om deze master te doen?

## 4. OPTIES VERGELIJKEN

---

Nu je een longlist hebt van masters die je aanspreken ga je de opties vergelijken. Waar ging je ook alweer voor? Wat vind je het allerbelangrijkst? Check je antwoorden uit hoofdstuk 2 van dit stappenplan, met name jouw mindmap, en kies welke aspecten voor jou het zwaarst wegen:

1

2

3

Komt er al een master bovendrijven? Zo ja, dan kun je door naar hoofdstuk 5. Zo niet, vergelijk dan steeds twee van jouw overgebleven masters met elkaar in onderstaand schema. Neem de aspecten mee die voor jou het zwaarst wegen en eventuele praktische zaken.

	Master 1	Master 2
<b>Jouw belangrijkste aspecten</b> <ul style="list-style-type: none"><li>•</li><li>•</li><li>•</li></ul>		
<b>Praktische zaken</b>		

**Gelukkig is er ook je intuïtie!**



Het kan helpen een keuze te maken voor één master van jouw lijstje. Deze kies je gewoon. Voor de komende weken. Schrijf de naam van de master op een wit vel en hang dit op in je huis. Ergens waar je elke dag langsloopt. Merk je reactie op wanneer je er langsloopt: word je blij? Of juist niet? Deze intuïtieve reactie kan veel informatie geven over wat je wilt. Doe dit voor elke optie die je overweegt.

## 5. BEWUST BESLISSEN

---

Kies een masteropleiding.

Does this master spark joy for you?

Zo ja, gefeliciteerd!



Mogelijk blijft er iets knagen omdat je nu ook andere mogelijkheden uitsluit. Dat is vaak zo bij een keuze. Je hebt het echter goed afgewogen; *daar mag je op vertrouwen*. Een keuze dekt zelden volledig jouw wensen en ambitie. Vertrouw erop dat deze in een andere vorm of op een later moment in je loopbaan alsnog terug kunnen komen.

Meestal voel je jezelf na het maken van de keuze geïnspireerd en energiek en wil je het graag aan anderen vertellen. Je kunt dan het volgende vertellen:

- Wat houdt de master in?
- Wat vind ik er zo leuk aan?
- Waarom past het bij me?

Heb je nog vragen over jouw masterkeuze of over het invullen van het stappenplan, dan helpen de loopbaanadviseurs van het UvA Student Careers Centre je graag verder. Je kunt een afspraak maken via [carriere.uva.nl](https://www.carriere.uva.nl).

Voor vragen over het studieprogramma kun je terecht bij de onderwijsbalie van de betreffende master. Zij kunnen je doorverwijzen als dat nodig is. Ook kun je je eigen studieadviseur om advies vragen.

Succes!

UvA Student Careers Centre  
[carriere.uva.nl](https://www.carriere.uva.nl)